



ALPHA BANK

Αποτελέσματα Α' τριμήνου 2026

Δελτίο Τύπου



Κύρια Χρηματοοικονομικά Μεγέθη 2026

Α' τρίμηνο

Κέρδη μετά από Φόρους	€182 εκατ.
Προσαρμοσμένα ¹ Κέρδη μετά από Φόρους	€221 εκατ.
Δείκτης Απόδοσης Ενσώματων Ιδίων Κεφαλαίων (RoTBV) με Βάση τα Προσαρμοσμένα ¹ Κέρδη μετά από Φόρους	12,6%
Δείκτης FL CET1	14,7%
Ενσώματη Λογιστική Αξία ανά Μετοχή	€3,31

Κύριες Εξελίξεις

- Ο Δείκτης Απόδοσης Ενσώματων Ιδίων Κεφαλαίων με βάση τα Προσαρμοσμένα Κέρδη μετά από Φόρους² διαμορφώθηκε σε 12,6% το α' τρίμηνο 2026, τα Προσαρμοσμένα Κέρδη ανά μετοχή² ανήλθαν σε €0,08, ενώ ο Δείκτης FL CET1 ανήλθε σε 14,7%.
- Στην Ελλάδα, η καθαρή πιστωτική επέκταση διαμορφώθηκε σε €0,5 δισ. το α' τρίμηνο, ενώ οι νέες εκταμιεύσεις ανήλθαν σε €3,2 δισ. Το χαρτοφυλάκιο Εξυπηρετούμενων Δανείων του Ομίλου, εξαιρουμένων των ομολογιών υψηλής εξοφλητικής προτεραιότητας, ανήλθε σε €38,2 δισ., ενισχυμένο κατά 1,7% σε τριμηνιαία βάση και 10,7% σε ετήσια βάση.
- Τα κεφάλαια πελατών ενισχύθηκαν κατά 5,8% σε τριμηνιαία βάση, με την αύξηση των καταθέσεων κατά 0,6% ή €0,3 δισ. σε τριμηνιαία βάση παρά τις εκροές του τραπεζικού συστήματος λόγω εποχικότητας και την ενίσχυση των υπό Διαχείριση Περιουσιακών Στοιχείων (AUMs) κατά 18,6% σε τριμηνιαία βάση, ή -7,3% εξαιρουμένης μιας μεμονωμένης μεταφοράς χαρτοφυλακίου μετοχών, καθώς η θετική συνεισφορά που προέκυψε ύψους €0,2 δισ. από καθαρές πωλήσεις αντισταθμίστηκε πλήρως από τις χαμηλότερες αποτιμήσεις. Τα κεφάλαια πελατών ενισχύθηκαν κατά 17,7% σε ετήσια βάση, συνεπεία της αύξησης των καταθέσεων +10% και των υπό Διαχείριση Περιουσιακών Στοιχείων (AUMs) κατά 37,6% ή 7,6% μη συμπεριλαμβανομένης της μεμονωμένης μεταφοράς χαρτοφυλακίου μετοχών που ενίσχυσε την επίδοση στο τρίμηνο. Οι προθεσμιακές καταθέσεις ως ποσοστό των εγχώριων καταθέσεων της Τράπεζας ανήλθαν σε 25%, με την αύξηση των επιτοκίων καταθέσεων ως ποσοστό της αύξησης των επιτοκίων της αγοράς (beta) να ανέρχεται σε 20%.
- Ο Δείκτης Μη Εξυπηρετούμενων Ανοιγμάτων του Ομίλου διαμορφώθηκε σε 3,7% ενώ το κόστος πιστωτικού Κινδύνου ανήλθε σε 44 μ.β. το α' τρίμηνο.
- Τον Φεβρουάριο 2026, η Τράπεζα ολοκλήρωσε Πρόγραμμα Εθελουσίας Εξόδου Προσωπικού (VSS) με κόστος €47 εκατ., το οποίο αναμένεται να οδηγήσει σε σταδιακή αποχώρηση περίπου 350 εργαζομένων, επιτρέποντας την ανακατανομή πόρων και την ενίσχυση της λειτουργικής αποτελεσματικότητας. Το αναμενόμενο ετήσιο όφελος εκτιμάται σε περίπου €15 εκατ. το οποίο αναμένεται να λογιστικοποιηθεί πλήρως σε διάστημα 3 ετών.
- Ο Δείκτης FL CET1 ανήλθε σε 14,7% λαμβάνοντας υπόψη την πρόβλεψη για διανομή μερίσματος ύψους €100 εκατ. για το α' τρίμηνο, ως αποτέλεσμα της θετικής συνεισφοράς κατά 25 μ.β. από την οργανική κερδοφορία του τριμήνου.
- Η Ενσώματη Καθαρή Αξία της Τράπεζας ανήλθε σε €7,7 δισ., αμετάβλητη σε τριμηνιαία βάση, αυξημένη κατά 5,6% σε ετήσια βάση, ή 10,5% μη λαμβάνοντας υπόψη τις επαναγορές μετοχών και καταβολές μερισμάτων.

Επισκόπηση Αποτελεσμάτων

- Το α' τρίμηνο, το Καθαρό Έσοδο Τόκων ανήλθε σε €416,3 εκατ. αυξημένο κατά €2,9 εκατ. ή 0,7% σε τριμηνιαία βάση, ως αποτέλεσμα της θετικής συνεισφοράς του χαρτοφυλακίου των δανείων και των ομολόγων, παρά το μικρότερο ημερολογιακό τρίμηνο. Το Καθαρό Έσοδο Τόκων ενισχύθηκε κατά 5,3% σε ετήσια βάση. Μη συμπεριλαμβανομένης της επίπτωσης των πρόσφατων εξαγορών, το Καθαρό Έσοδο Τόκων παρέμεινε αμετάβλητο σε τριμηνιαία βάση ενώ αυξήθηκε κατά 2% σε ετήσια βάση.
- Τα Έσοδα από αμοιβές υπηρεσιών ενισχύθηκαν κατά 2,7% σε τριμηνιαία βάση και ανήλθαν σε €139,7 εκατ. το α' τρίμηνο, ως αποτέλεσμα των υψηλότερων προμηθειών τραπεζοασφαλιστικών προϊόντων (bancassurance), αντισταθμίζοντας τα μειωμένα έσοδα διαχείρισης ακινήτων. Σε ετήσια βάση, τα έσοδα από προμηθειες αυξήθηκαν κατά 29%, ως αποτέλεσμα της ισχυρής αύξησης των προμηθειών χορηγήσεων δανείων (+33% σε ετήσια βάση), των προμηθειών εργασιών διαχείρισης χαρτοφυλακίου (+29% σε ετήσια βάση), καθώς και της υψηλότερης συνεισφοράς από τις δραστηριότητες επενδυτικής τραπεζικής και χρηματιστηριακών συναλλαγών. Εξαιρουμένης της επίπτωσης των πρόσφατων εξαγορών, τα έσοδα από αμοιβές υπηρεσιών αυξήθηκαν κατά 0,4% σε τριμηνιαία βάση ή 23,1% σε ετήσια βάση.
- Τα επαναλαμβανόμενα λειτουργικά έξοδα μειώθηκαν κατά -1,7% σε τριμηνιαία βάση σε €229,3 εκατ., ως αποτέλεσμα των χαμηλότερων Γενικών Διοικητικών εξόδων που προέκυψαν από τις χαμηλότερες αμοιβές τρίτων, τα μειωμένα έξοδα σε υποδομές πληροφορικής, καθώς και των φόρων, αντισταθμίζοντας τις υψηλότερες αμοιβές προσωπικού. Το κόστος αποσβέσεων παρέμεινε αμετάβλητο σε τριμηνιαία βάση. Σε ετήσια βάση, τα επαναλαμβανόμενα λειτουργικά έξοδα αυξήθηκαν κατά +14,6%, λόγω των υψηλότερων αμοιβών προσωπικού (+22,3%) καθώς και των υψηλότερων Γενικών εξόδων (+9,6%) και αποσβέσεων (+5,7%). Εξαιρουμένης της επίπτωσης των πρόσφατων εξαγορών, τα επαναλαμβανόμενα λειτουργικά έξοδα μειώθηκαν κατά -3,4% σε τριμηνιαία βάση ενώ αυξήθηκαν κατά +7,6% σε ετήσια βάση.
- Το α' τρίμηνο 2026, το Κόστος Πιστωτικού Κινδύνου ανήλθε σε 44 μ.β., μειωμένο κατά 14 μονάδες βάσης τριμηνιαία και 8 μ.β. ετησίως.
- Τα Προσαρμοσμένα Καθαρά Κέρδη μετά από Φόρους, τα οποία ανήλθαν σε €221 εκατ. το α' τρίμηνο 2026, ορίζονται ως τα Καθαρά κέρδη μετά τον φόρο εισοδήματος ύψους €182 εκατ. μη συμπεριλαμβανομένων: α) της επίπτωσης των συναλλαγών ΜΕΑ ύψους €10 εκατ. και β) των Λοιπών αναπροσαρμογών (κυρίως αναφορικά με το Πρόγραμμα Εθελουσίας Εξόδου) καθώς και των Φόρων σχετιζόμενων με τα παραπάνω ύψους €50 εκατ.



« Η Alpha Bank πραγματοποίησε ένα ισχυρό ξεκίνημα το 2026, με τις επιδόσεις του πρώτου τριμήνου να επιβεβαιώνουν τη δυναμική του επιχειρηματικού μας μοντέλου και να θέτουν στέρεες βάσεις για τη συνέχιση της προόδου μας το 2026. Η πορεία μας ενισχύεται από την ανθεκτικότητα της ελληνικής οικονομίας, η οποία εξακολουθεί να εμφανίζει ισχυρές μακροοικονομικές επιδόσεις, παρά την υψηλή γεωπολιτική αβεβαιότητα. Η αποκλιμάκωση του δημόσιου χρέους, η διατήρηση πρωτογενών πλεονασμάτων και η επικράτηση των επενδύσεων έναντι της κατανάλωσης, ως κύριου μοχλού ανάπτυξης του ΑΕΠ, αποτελούν επακόλουθο διαρθρωτικών βελτιώσεων και όχι συγκυριακών παραγόντων. Σε ένα περιβάλλον αυξημένης μεταβλητότητας, αυτές οι συνθήκες παρέχουν ουσιαστική ανθεκτικότητα απέναντι στις εξωτερικές πιέσεις, ενώ ακόμη και υπό δυσμενή σενάρια, η ελληνική οικονομία εκτιμάται ότι θα συνεχίσει να αναπτύσσεται με ρυθμό υψηλότερο από τον ευρωπαϊκό μέσο όρο, δημιουργώντας ένα ευνοϊκό περιβάλλον για την υλοποίηση του επιχειρησιακού μας σχεδίου και των στόχων μας.

Στο πλαίσιο αυτό, τα αποτελέσματα μας για το πρώτο τρίμηνο αντανακλούν την ποιότητα και τη συνέπεια της επιχειρηματικής μας πλατφόρμας. Τα καθαρά έσοδα από τόκους αυξήθηκαν κατά 5% σε ετήσια βάση, ενώ τα έσοδα από προμήθειες ενισχύθηκαν κατά 29%, συνεχίζοντας τη δυναμική που εδραιώσαμε το 2025. Τα εξυπηρετούμενα δάνεια κατέγραψαν διψήφια αύξηση σε ετήσια βάση, ενώ τα υπό διαχείριση κεφάλαια των πελατών μας ενισχύθηκαν τόσο σε ονομαστική όσο και σε πραγματική βάση. Ο δείκτης κόστους προς έσοδα παραμένει, σύμφωνα με τις προβλέψεις μας στο 39%, όπως και το κόστος κινδύνου στις 44 μονάδες βάσης. Τα κέρδη επηρεάστηκαν από παράγοντες που σχετίζονται αποκλειστικά με το α' τρίμηνο και δεν σχετίζονται με την επαναλαμβανόμενη επιχειρηματική μας δραστηριότητα. Πέραν αυτών των παραγόντων, η Τράπεζα βρίσκεται σε εξαιρετική θέση και επαναβεβαιώνουμε με εμπιστοσύνη τους ετήσιους στόχους μας για το 2026.

Η αξιόπιστη και επαναλαμβανόμενη αύξηση κερδών αποτελεί το φυσικό αποτέλεσμα του μοντέλου μας

Παράλληλα, συνεχίζουμε να υλοποιούμε με συνέπεια τη στρατηγική μας για στοχευμένες εξαγορές και συγχωνεύσεις που δημιουργούν αξία. Η εξαγορά της Alpha Trust σηματοδοτεί ένα αποφασιστικό βήμα για τη στρατηγική ενίσχυση της πλατφόρμας wealth και asset management του Ομίλου. Η Alpha Trust διαχειρίζεται κεφάλαια ύψους άνω των €2,2 δις., διαθέτει ιδιαίτερα ισχυρή πελατειακή βάση υψηλής καθαρής θέσης (HNWI), διευρυμένες δυνατότητες σε αμοιβαία κεφάλαια, εναλλακτικές επενδυτικές λύσεις, και κυρίως υψηλού επιπέδου ομάδα με εξειδίκευση στο private banking και τη διαχείριση χαρτοφυλακίων. Η συναλλαγή ενισχύει περαιτέρω τα έσοδα από προμήθειες, με περιορισμένες κεφαλαιακές απαιτήσεις και εντάσσεται πλήρως στη στρατηγική εξαγορών και συγχωνεύσεων της Τράπεζας. Παράλληλα, εκτιμάται ότι θα έχει θετική συνεισφορά περίπου 1% στα κέρδη ανά μετοχή, και απόδοση επί του επενδυμένου κεφαλαίου άνω του 15%. Μαζί με τις FlexFin, AstroBank, AXIA και Altius-Universal, προχωράμε πλέον στην ολοκλήρωση έξι συναλλαγών, με την πλήρη συνεισφορά τους στην κερδοφορία να αναμένεται από το 2027.

Ατενίζοντας το μέλλον, τέσσερις στρατηγικοί πυλώνες θα καθορίσουν τον τρόπο με τον οποίο η Alpha Bank θα συνεχίσει να δημιουργεί αξία. Πρώτον, η ανάδειξη της ως η μόνη universal business bank της ευρύτερης περιοχής, συνδυάζοντας το βάθος των σχέσεων με τους πελάτες με το πλήρες φάσμα των υπηρεσιών εταιρικής συμβουλευτικής, κεφαλαιαγορών και υπηρεσιών συναλλακτικής τραπεζικής. Δεύτερον, η μετάβαση της από ένα συναλλακτικό μοντέλο λιανικής τραπεζικής σε ένα μοντέλο χρηματοοικονομικού σχεδιασμού σε μεγάλη κλίμακα, φέρνοντας υψηλής ποιότητας υπηρεσίες private banking σε ένα διευρυμένο πελατολόγιο ιδιωτών. Τρίτον, η περαιτέρω επιτάχυνση και η αξιοποίηση της στρατηγικής μας συνεργασίας με την UniCredit, η οποία μας παρέχει απaráμιλλη πρόσβαση σε τις διεθνείς product factories της, μεγαλύτερη χρηματοδοτική δυναμική και ισχυρότερη διεθνή παρουσία. Και τέταρτον, ένα λειτουργικό μοντέλο που βασίζεται στην απόδοση και μας επιτρέπει να επανεπενδύουμε τα οφέλη από τη βελτίωση της αποδοτικότητας σε νέες ευκαιρίες ανάπτυξης.

Η αξιόπιστη και επαναλαμβανόμενη αύξηση της κερδοφορίας αποτελεί το φυσικό αποτέλεσμα αυτού του μοντέλου και αυτό που πιστεύουμε ότι θα συνεχίσει να μας διαφοροποιεί στην αγορά. Για το 2026 αναμένουμε αύξηση 11% στα προσαρμοσμένα κέρδη, ενώ στο Investors Day που θα πραγματοποιήσουμε το δεύτερο εξάμηνο του έτους, θα παρουσιάσουμε λεπτομερώς τις μακροπρόθεσμες φιλοδοξίες μας.»

Βασίλης Ψάλτης, CEO

Κύρια Χρηματοοικονομικά Στοιχεία

Κατάσταση Αποτελεσμάτων Όμιλος (€ εκατ.)	Α' τρίμηνο		YoY (%)	Δ' τρίμηνο		QoQ (%)
	2025	2026		2025	2026	
Καθαρό Έσοδο από Τόκους	395,3	416,3	5,3%	413,3	416,3	0,7%
Έσοδα από αμοιβές υπηρεσιών	108,4	139,7	29,0%	136,1	139,7	2,7%
Κύρια έσοδα από Τραπεζικές εργασίες	503,7	556,0	10,4%	549,4	556,0	1,2%
Αποτελέσματα Χρημ/κών Πράξεων	47,3	26,3	(44,4%)	14,2	26,3	85,4%
Λοιπά Έσοδα	(0,6)	4,8	...	19,1	4,8	(75,1%)
Λειτουργικά Έσοδα	550,4	587,0	6,7%	582,7	587,0	0,7%
Κύρια Λειτουργικά Έσοδα	503,7	560,8	11,5%	568,5	560,8	(1,4%)
Αμοιβές και Έξοδα Προσωπικού	(88,2)	(107,9)	22,3%	(101,7)	(107,9)	6,1%
Γενικά Διοικητικά Έξοδα	(78,9)	(86,5)	9,6%	(96,7)	(86,5)	(10,6%)
Αποσβέσεις	(33,0)	(34,9)	5,7%	(34,8)	(34,9)	0,3%
Επαναλαμβανόμενα						
Λειτουργικά Έξοδα	(200,2)	(229,3)	14,6%	(233,2)	(229,3)	(1,7%)
Εξαιρούμενα Κονδύλια	0,0	0,0	...	6,7	0,0	...
Συνολικά Λειτουργικά Έξοδα	(200,2)	(229,3)	14,6%	(226,5)	(229,3)	1,2%
Κύριο Αποτέλεσμα προ Προβλέψεων	303,0	331,4	9,4%	335,3	331,4	(1,1%)
Αποτέλεσμα προ Προβλέψεων	350,2	357,7	2,1%	356,2	357,7	0,4%
Ζημίες Απομείωσης	(51,6)	(48,0)	(7,0%)	(61,5)	(48,0)	(21,9%)
Λοιπά Κονδύλια ³	3,9	(6,0)	...	17,4	(6,0)	...
Κέρδη/(Ζημίες) πριν τον Φόρο Εισοδήματος	302,5	303,7	0,4%	312,1	303,7	(2,7%)
Φόρος Εισοδήματος	(71,8)	(79,1)	10,1%	(84,4)	(79,1)	(6,3%)
Κέρδη/(Ζημίες) μετά από Φόρους	230,7	224,6	(2,6%)	227,7	224,6	(1,4%)
Επίπτωση από συναλλαγές ΜΕΑ ⁴	(12,1)	10,1	...	(4,8)	10,1	...
Κέρδη/(Ζημίες) μετά από Φόρους από διακοπείσες δραστηριότητες	3,8	(3,6)	...	8,2	(3,6)	...
Λοιπές αναπροσαρμογές	(3,9)	(49,5)	...	5,4	(49,5)	...
Καθαρά Κέρδη/(Ζημίες) μετά από Φόρους που αναλογούν στους Μετόχους της Τράπεζας	218,5	181,5	(16,9%)	236,6	181,5	(23,3%)
Προσαρμοσμένα⁵ Κέρδη μετά από Φόρους	234,4	221,0	(5,7%)	225,1	221,0	(1,8%)

Κατάσταση Χρηματοοικονομικής Θέσης Όμιλος	31.03.2025	30.06.2025	30.09.2025	31.12.2025	31.03.2026	YoY (%)
Ενεργητικό	73.169	73.504	74.546	77.459	79.333	8,4%
Χορηγήσεις (μετά από συσσωρευμένες προβλέψεις)	40.183	40.997	41.667	43.483	44.112	9,8%
Χρεόγραφα	17.274	17.232	17.160	17.675	18.169	5,2%
Καταθέσεις	50.363	51.306	52.884	55.084	55.410	10,0%
Καθαρή Θέση	7.675	7.932	8.053	8.105	8.162	6,3%
Ενσώματη Καθαρή Θέση	7.246	7.536	7.625	7.589	7.654	5,6%

Κύριοι Δείκτες Όμιλος	Α' Τρίμηνο 2025	Α' Εξάμηνο 2025	Εννεάμηνο 2025	Έτος 2025	Α' Τρίμηνο 2026
Κερδοφορία					
Καθαρό Έσοδο Τόκων/Μέσο Ενεργητικό (NIM)	2,2%	2,2%	2,2%	2,2%	2,1%
Δείκτης Εξόδων προς Έσοδα	36,4%	37,1%	38,3%	38,7%	39,1%
Κεφαλαιακή Επάρκεια					
Δείκτης CET1	16,2%	15,7%	15,7%	15,0%	14,7%
Συνολικός Δείκτης Κεφαλαιακής Επάρκειας	21,7%	21,2%	21,0%	20,2%	19,7%
Ρευστότητα					
Δείκτης Δάνεια προς Καταθέσεις (LDR)	80%	80%	79%	79%	80%
Δείκτης Κάλυψης Ρευστότητας (LCR)	194%	194%	195%	184%	176%
Ποιότητα Δανειακού Χαρτοφυλακίου					
Μη Εξυπηρετούμενα Δάνεια (ΜΕΔ)	937	944	1.017	1.083	1.123
Μη Εξυπηρετούμενα Ανοίγματα (ΜΕΑ)	1.509	1.461	1.531	1.586	1.670
Δείκτης Καθυστηρήσεων	2,3%	2,3%	2,4%	2,5%	2,5%
Δείκτης Μη Εξυπηρετούμενων Ανοιγμάτων	3,7%	3,5%	3,6%	3,6%	3,7%

Προοπτικές

Η ελληνική οικονομία εισήλθε στο 2026 με ισχυρές μακροοικονομικές επιδόσεις και ενισχυμένη αξιοπιστία. Το ΑΕΠ αυξήθηκε κατά 2,1% το 2025 σε σταθερές τιμές, υπερβαίνοντας για πέμπτο διαδοχικό έτος τους ευρωπαϊκούς μέσους όρους, ενώ η συνεχιζόμενη αποκλιμάκωση του λόγου χρέους προς ΑΕΠ και η διατήρηση υψηλών πρωτογενών πλεονασμάτων ενίσχυσαν την ανθεκτικότητα της οικονομίας έναντι των εξωτερικών διαταραχών. Οι αναπτυξιακές προοπτικές για το 2026 παραμένουν θετικές. Ωστόσο, εξακολουθούν να υφίστανται καθοδικοί κίνδυνοι που απορρέουν από τις γεωπολιτικές εντάσεις και την αυξημένη αβεβαιότητα επηρεάζοντας τις τιμές ενέργειας και τον πληθωρισμό.

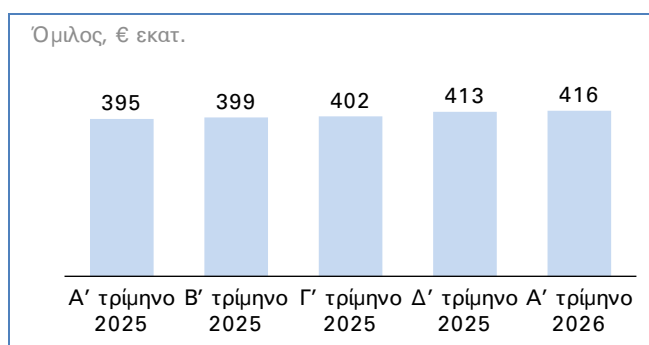
Η Alpha Bank εισήλθε στο 2026 έχοντας θέσει ισχυρά θεμέλια το 2025. Το α' τρίμηνο του 2026, η τράπεζα κατέγραψε καθαρά κέρδη ύψους €182 εκατ. Η επίδοση αυτή οφείλεται στην αύξηση του ισολογισμού, την περαιτέρω ενίσχυση των εσόδων από αμοιβές υπηρεσιών, την συνεπή διαχείριση του κόστους και την ισχυρή ποιότητα του ενεργητικού. Τα Καθαρά Κέρδη επηρεάστηκαν από έξοδα αναδιάρθρωσης που σχετίζονται κυρίως με έξοδα του Προγράμματος Οικειοθελούς Αποχώρησης Προσωπικού, ενώ η επίδοση του τριμήνου παρέμεινε ισχυρή, με τον Δείκτη Απόδοσης Ενσώματων Ιδίων Κεφαλαίων (RoTBV) σχεδόν αμετάβλητο σε τριμηνιαία βάση. Οι δείκτες κεφαλαιακής επάρκειας παραμένουν ισχυροί και αρκετά υψηλότεροι των εποπτικών ορίων, υποστηρίζοντας την οργανική ανάπτυξη και τις επενδύσεις αυξάνοντας παράλληλα τις διανομές προς τους μετόχους. Οι στρατηγικές εξαγορές που ολοκληρώθηκαν το 2025 συνεχίζουν να ενισχύουν την αναπτυξιακή δυναμική του Ομίλου και την ικανότητα δημιουργίας προμηθειών, ενώ το 2026 η εστίαση παραμένει στην πλήρη ενσωμάτωση των συναλλαγών και στην πειθαρχημένη υλοποίηση της στρατηγικής. Η Τράπεζα θα παρουσιάσει το επικαιροποιημένο Στρατηγικό της Σχέδιο σε ημερίδα επενδυτών το β' εξάμηνο του 2026.

Κερδοφορία

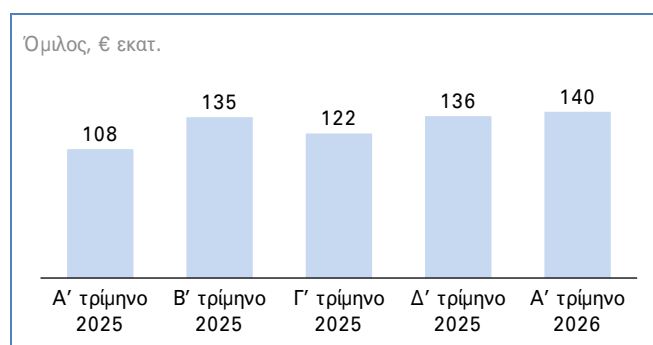
Βελτιωμένη λειτουργική επίδοση σε τριμηνιαία βάση, αντανakλώντας την ανάπτυξη, τον περιορισμό του κόστους και την περαιτέρω απομόχλευση κινδύνου

- Καθαρό Έσοδο Τόκων σε €416,3 εκατ, αυξημένο κατά + €2,9 εκατ. ή 0,7% σε τριμηνιαία βάση, ως αποτέλεσμα της θετικής συνεισφοράς του χαρτοφυλακίου των δανείων και των ομολόγων, παρά το μικρότερο ημερολογιακά τρίμηνο. Το Καθαρό Έσοδο Τόκων ενισχύθηκε κατά 5,3% σε ετήσια βάση.
- Έσοδα από αμοιβές υπηρεσιών ενισχυμένα κατά 2,7% σε τριμηνιαία βάση, ως αποτέλεσμα των υψηλότερων προμηθειών τραπεζοασφαλιστικών προϊόντων (bancassurance) αντισταθμίζοντας μερικώς τα μειωμένα έσοδα διαχείρισης ακινήτων. Σε ετήσια βάση, τα έσοδα από προμήθειες αυξήθηκαν κατά 29%, ως αποτέλεσμα της ισχυρής αύξησης των προμηθειών χορηγήσεων δανείων και των προμηθειών εργασιών διαχείρισης χαρτοφυλακίου.
- Επαναλαμβανόμενα λειτουργικά έξοδα μειωμένα κατά -1,7% σε τριμηνιαία βάση σε €229,3 εκατ., ως αποτέλεσμα των χαμηλότερων Γενικών εξόδων που προέκυψαν από τις χαμηλότερες αμοιβές τρίτων, τα μειωμένα έξοδα σε υποδομές πληροφορικής, καθώς και των φόρων, αντισταθμίζοντας τις υψηλότερες αμοιβές προσωπικού. Σε ετήσια βάση, τα επαναλαμβανόμενα λειτουργικά έξοδα αυξήθηκαν κατά +14,6%, λόγω των υψηλότερων αμοιβών προσωπικού (+22,3%), των υψηλότερων Γενικών εξόδων (+9,6%) και αποσβέσεων (+5,7%).
- Κόστος Πιστωτικού Κινδύνου 44 μ.β. το α' τρίμηνο 2026, μειωμένο κατά 14 μονάδες βάσης τριμηνιαία και 8 μ.β. ετησίως.

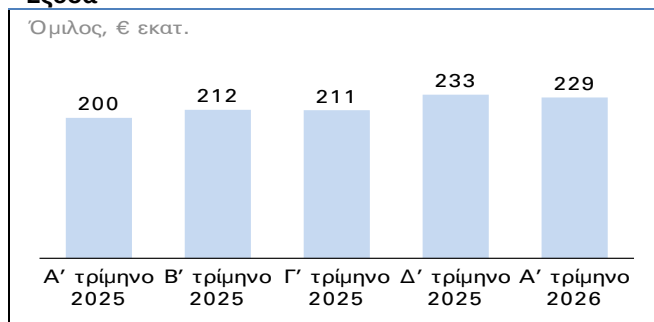
Μεταβολή στο Καθαρό Έσοδο από Τόκους



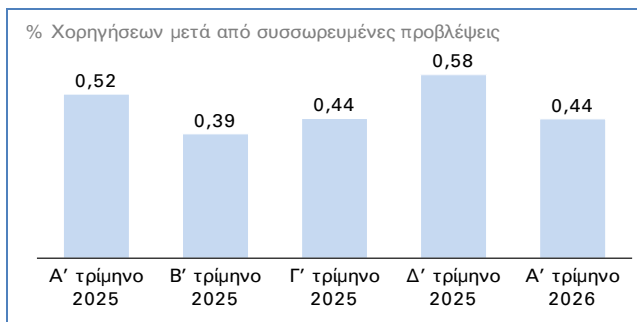
Μεταβολή στα Έσοδα από αμοιβές υπηρεσιών



Μεταβολή στα Επαναλαμβανόμενα Λειτουργικά Έξοδα

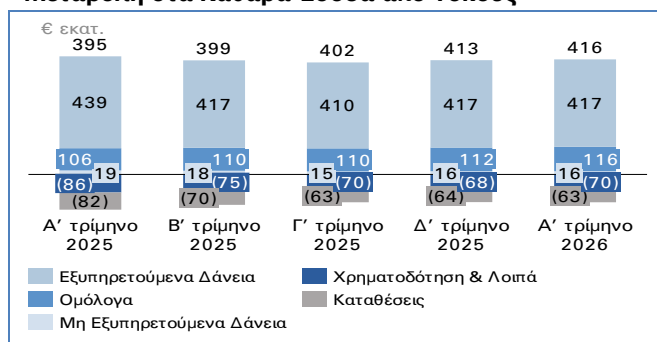


Μεταβολή στο Κόστος Πιστωτικού Κινδύνου

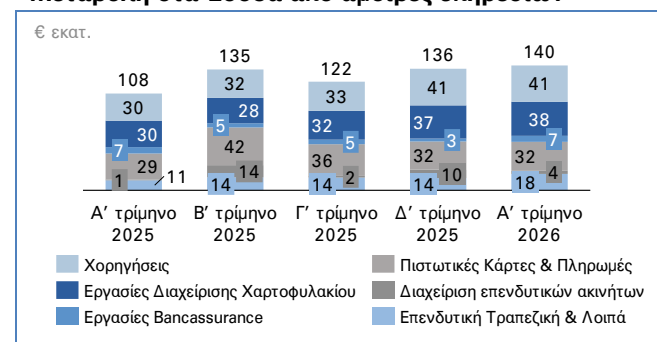


Τα κύρια έσοδα από Τραπεζικές εργασίες ενισχυμένα κατά 1,2% σε τριμηνιαία βάση

Μεταβολή στα Καθαρά Έσοδα από Τόκους



Μεταβολή στα Έσοδα από αμοιβές υπηρεσιών



Καθαρά Έσοδα από Τόκους αυξημένα κατά 1% σε τριμηνιαία βάση, λόγω αυξημένων υπολοίπων δανείων και ομολόγων

Το α' τρίμηνο 2026, το **Καθαρό Έσοδο Τόκων** αυξήθηκε κατά €2,9 εκατ. ή 0,7% σε τριμηνιαία βάση και ανήλθε σε €416,3 εκατ. Η επίδοση του τριμήνου επηρεάστηκε αρνητικά κατά €9,1 εκατ. λόγω του μικρότερου ημερολογιακά τριμήνου ενώ επωφελήθηκε από τη συνεισφορά +€5,5 εκατ. από την Astro Bank, αντανακλώντας έναν επιπλέον μήνα ενοποίησης μετά την ολοκλήρωση της συναλλαγής. Σε επαναλαμβανόμενη βάση, το **Καθαρό Έσοδο Τόκων** αυξήθηκε κατά €6,6 εκατ. ή 1,6% σε τριμηνιαία βάση. Από την πλευρά του Ενεργητικού, το χαρτοφυλάκιο των Εξυπηρετούμενων Δανείων είχε θετική επίπτωση στο Καθαρό Έσοδο Τόκων κατά €6 εκατ., ως αποτέλεσμα της αύξησης των μέσων υπολοίπων δανείων, η οποία αντισταθμίστηκε μερικώς από την επίπτωση των χαμηλότερων επιτοκίων, ενώ θετική ήταν και η συνεισφορά από το χαρτοφυλάκιο ΜΕΑ κατά €0,3 εκατ. σε τριμηνιαία βάση. Επιπλέον, η συνεισφορά του χαρτοφυλακίου ομολόγων ήταν θετική κατά €5,2 εκατ. για το τρίμηνο λόγω των υψηλότερων υπολοίπων και επιτοκίων. Από την πλευρά του παθητικού, η συνεισφορά των καταθέσεων ήταν θετική κατά €1 εκατ. σε τριμηνιαία βάση ως αποτέλεσμα της ανατιμολόγησης των καταθέσεων προθεσμίας. Τέλος, το κόστος χρηματοδότησης είχε αρνητική επίπτωση στο Καθαρό Έσοδο Τόκων κατά €6 εκατ. σε τριμηνιαία βάση, κυρίως λόγω του υψηλότερου κόστους χρηματοδότησης. Για το έτος, το Καθαρό έσοδο Τόκων ενισχύθηκε κατά 5,3%. Μη συμπεριλαμβανομένης της επίπτωσης των πρόσφατων εξαγορών, το Καθαρό έσοδο Τόκων παρέμεινε αμετάβλητο σε τριμηνιαία βάση και αυξήθηκε κατά 2% σε ετήσια βάση.

Δυναμική επίδοση στα Έσοδα από αμοιβές υπηρεσιών, ενισχυμένα κατά 3% σε τριμηνιαία βάση

Τα **Έσοδα από αμοιβές υπηρεσιών** ανήλθαν σε €139,7 εκατ. το α' τρίμηνο, ενισχυμένα κατά 2,7% σε τριμηνιαία βάση. Η επίδοση του τριμήνου οφείλεται κυρίως στην αύξηση των προμηθειών τραπεζοασφαλιστικών προϊόντων (bancassurance). Σε ετήσια βάση, τα έσοδα από αμοιβές προμηθειών αυξήθηκαν κατά 29%, ως αποτέλεσμα της ισχυρής αύξησης των προμηθειών χορηγήσεων δανείων (+33,2% σε ετήσια βάση) και των προμηθειών εργασιών διαχείρισης χαρτοφυλακίου (+28,8% σε ετήσια βάση). Εξαιρουμένης της επίπτωσης των πρόσφατων εξαγορών, τα έσοδα από αμοιβές υπηρεσιών αυξήθηκαν κατά 0,4% σε τριμηνιαία βάση ή 23,1% σε ετήσια βάση.

Τα **Αποτελέσματα Χρηματοοικονομικών Πράξεων** διαμορφώθηκαν σε €26,3 εκατ. το α' τρίμηνο, επωφελούμενα από τα κέρδη που αφορούν δραστηριότητες πελατών μέσω ειδικής διαπραγμάτευσης και τα κέρδη που προέκυψαν από συναλλαγματικές διαφορές.

Τα **Λοιπά Έσοδα** διαμορφώθηκαν σε €4,8 εκατ. το α' τρίμηνο 2026.

Τα Επαναλαμβανόμενα Λειτουργικά Έξοδα μειώθηκαν κατά 1,7% σε τριμηνιαία βάση

Τα **Επαναλαμβανόμενα λειτουργικά έξοδα** μειώθηκαν κατά -1,7% σε τριμηνιαία βάση σε €229,3 εκατ., ως αποτέλεσμα των χαμηλότερων Γενικών Διοικητικών εξόδων που προέκυψαν από τις χαμηλότερες αμοιβές τρίτων, τα μειωμένα έξοδα σε υποδομές πληροφορικής, καθώς και των φόρων, αντισταθμίζοντας τις υψηλότερες αμοιβές προσωπικού. Το κόστος αποσβέσεων παρέμεινε αμετάβλητο σε τριμηνιαία βάση. Σε ετήσια βάση, τα επαναλαμβανόμενα λειτουργικά έξοδα αυξήθηκαν κατά +14,6%, λόγω των υψηλότερων αμοιβών προσωπικού (+22,3%) κυρίως λόγω πληθωρισμού και λόγω αναπροσαρμογών στη μισθολογική πολιτική, των υψηλότερων Γενικών εξόδων (+9,6%) και αποσβέσεων (+5,7%). Εξαιρουμένης της επίπτωσης των πρόσφατων εξαγορών, τα επαναλαμβανόμενα λειτουργικά έξοδα μειώθηκαν κατά -3,4% σε τριμηνιαία βάση και αυξήθηκαν κατά +7,6% σε ετήσια βάση.

Το α' τρίμηνο, τα **Συνολικά Λειτουργικά Έξοδα** παρέμειναν σε €229,3 εκατ., καθώς δεν καταγράφηκαν έκτακτα έξοδα.

Το Κόστος Πιστωτικού Κινδύνου ανήλθε σε 44 μονάδες βάσης

Σε οργανικό επίπεδο, οι **Ζημίες Απομείωσης για την κάλυψη πιστωτικού κινδύνου δανείων** ανήλθαν σε €31,3 εκατ. ή 29 μονάδες βάσης το α' τρίμηνο 2026, έναντι €42,6 εκατ. το προηγούμενο τρίμηνο. Τα **έξοδα διαχείρισης** δανείων ανήλθαν σε €7,7 εκατ. έναντι €10,4 εκατ. το προηγούμενο τρίμηνο, ενώ τα **έξοδα που σχετίζονται με συναλλαγές συνθετικής τιτλοποίησης** ανήλθαν σε €9 εκατ. από €8,5 εκατ. το δ' τρίμηνο 2025.

Μη συμπεριλαμβανομένων των Ζημιών Απομείωσης σχετιζόμενων με συναλλαγές χαρτοφυλακίων ΜΕΑ καθώς και των λοιπών αναπροσαρμογών, το **Κόστος Πιστωτικού Κινδύνου** ως ποσοστό των χορηγήσεων μετά από προβλέψεις διαμορφώθηκε σε 44 μ.β. το α' τρίμηνο 2026 έναντι 58 μ.β. το προηγούμενο τρίμηνο (συμπεριλαμβανομένων των εξόδων διαχείρισης). Ενώ, λαμβάνοντας υπόψη την επίπτωση των συναλλαγών καθώς και λοιπών αναπροσαρμογών, διαμορφώνεται σε 51 μ.β., εκ των οποίων 19 μ.β. σχετίζονται με λοιπές προσαρμογές για την κάλυψη του πιστωτικού κινδύνου (post model adjustments) και -12 μ.β. σχετίζονται με συναλλαγές ΜΕΑ (12 μ.β. αναστροφή ζημιών απομείωσης δανείων).

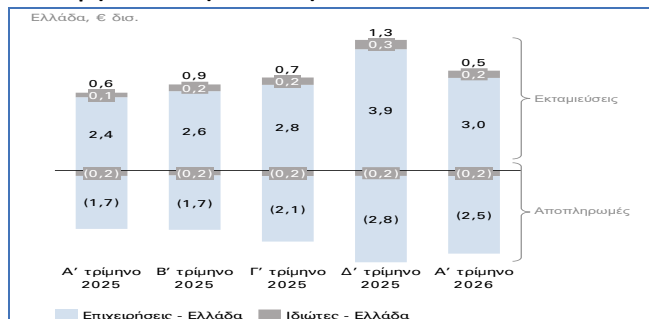
Η συνολική **επίπτωση από τις συναλλαγές ΜΕΑ⁵** για το τρίμηνο ανήλθε σε €10,1 εκατ., σχετιζόμενη με αναστροφή ζημιών απομείωσης από συναλλαγές ΜΕΑ, έναντι €4,8 εκατ. το δ' τρίμηνο 2025.

Οι **Λοιπές Ζημίες Απομείωσης** κατά το α' τρίμηνο 2026 ανήλθαν σε €1 εκατ.

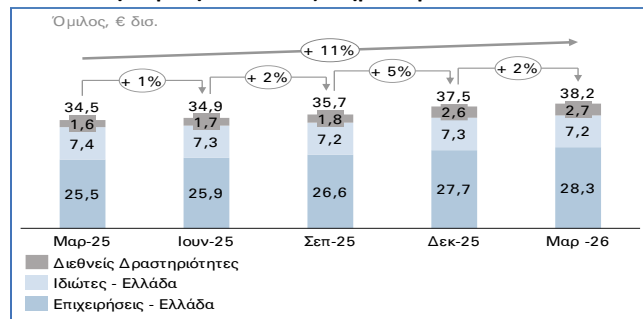
Βασικά Στοιχεία Ισολογισμού

Αύξηση Εξυπηρετούμενων δανείων 2% σε τριμηνιαία βάση και 11% σε ετήσια βάση

Καθαρή Πιστωτική Επέκταση



Επέκταση Χαρτοφυλακίου Εξυπηρετούμενων Δανείων



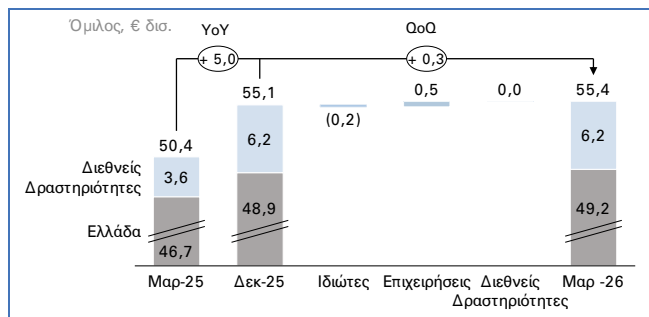
Οι νέες εκταμιεύσεις στην Ελλάδα ανήλθαν σε €3,2 δισ. το α' τρίμηνο, μειωμένες κατά €1 δισ. σε σχέση με την επίδοση ρεκόρ του προηγούμενου τριμήνου, ως αποτέλεσμα των εκταμιεύσεων σε επιχειρήσεις, και διατέθηκαν κυρίως στους κλάδους των μεταφορών, του εμπορίου, της μεταποίησης και της ενέργειας.

Το χαρτοφυλάκιο Εξυπηρετούμενων Δανείων του Ομίλου (εξαιρουμένων των ομολογιών υψηλής εξοφλητικής προτεραιότητας ύψους €5 δισ. των συναλλαγών «Galaxy» και «Cosmos») ενισχύθηκε κατά 1,7% το α' τρίμηνο και ανήλθε σε €38,2 δισ. Σε ετήσια βάση, τα Εξυπηρετούμενα Δάνεια αυξήθηκαν κατά 10,7%.

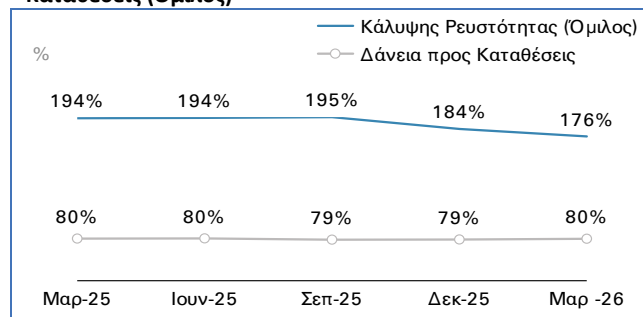
Η καθαρή πιστωτική επέκταση στην Ελλάδα διαμορφώθηκε σε €0,5 δισ. το α' τρίμηνο, αντανακλώντας την αυξημένη ζήτηση κυρίως από επιχειρήσεις.

Αύξηση καταθέσεων κατά €4,5 δισ. ή 6% σε τριμηνιαία βάση

Μεταβολή καταθέσεων



Δείκτης Κάλυψης Ρευστότητας και Δάνεια προς Καταθέσεις (Ομίλος)



Οι συνολικές καταθέσεις του Ομίλου αυξήθηκαν κατά €0,3 δισ. ή 0,6% σε τριμηνιαία βάση και διαμορφώθηκαν σε €55,4 δισ., λόγω εισροών προθεσμιακών καταθέσεων κυρίως από Επιχειρήσεις. Σε ετήσια βάση, οι καταθέσεις του Ομίλου αυξήθηκαν κατά €5 δισ. ή 10% κυρίως ως αποτέλεσμα της αύξησης των καταθέσεων πρώτης ζήτησης.

Το ποσοστό των προθεσμιακών καταθέσεων στο σύνολο της εγχώριας καταθετικής βάσης ανήλθε σε 25%. Το α' τρίμηνο 2026, η αύξηση των επιτοκίων καταθέσεων, ως ποσοστό της αύξησης των επιτοκίων της αγοράς (beta), ανήλθε σε 20% από 21% το δ' τρίμηνο 2025, ενώ το ποσοστό μετάβασης του επιτοκίου Euribor στις προθεσμιακές καταθέσεις μειώθηκε σε 63%.

Τα υπό Διαχείριση Περιουσιακά Στοιχεία (AUMs) συνέχισαν την ανοδική τους πορεία σημειώνοντας αύξηση κατά 18,6% σε τριμηνιαία βάση και 37,6% σε ετήσια βάση, με την αύξηση του τριμήνου να οφείλεται κυρίως σε μεμονωμένη μεταφορά χαρτοφυλακίου μετοχών. Εξαιρουμένης της μεταφοράς του εν λόγω χαρτοφυλακίου, τα AUMs μειώθηκαν κατά 7,3% σε τριμηνιαία βάση καθώς η θετική συνεισφορά που προέκυψε ύψους €0,2 δισ. από καθαρές πωλήσεις αντισταθμίστηκε πλήρως από τις χαμηλότερες αποτιμήσεις, ενώ σε ετήσια βάση ενισχύθηκαν κατά 7,6% λόγω της ισχυρής δυναμικής των καθαρών πωλήσεων.

Δείκτης Κάλυψης Ρευστότητας 176%

Τον Μάρτιο 2026, η χρηματοδότηση από την Ευρωπαϊκή Κεντρική Τράπεζα (ΕΚΤ) ανήλθε σε €2,8 δισ. από €2,3 δισ. τον Δεκέμβριο 2025. Το κόστος χρηματοδότησης της Τράπεζας αυξήθηκε σε 96 μ.β. το α' τρίμηνο 2026 από 94 μ.β. το δ' τρίμηνο 2025, κυρίως λόγω του υψηλότερου κόστους χρηματοδότησης.

Η ισχυρή ρευστότητα του Ομίλου αντικατοπτρίζεται στον Δείκτη Δανείων προς Καταθέσεις, ο οποίος ανήλθε σε 80%. Επιπλέον, ο δείκτης Κάλυψης Ρευστότητας (LCR) διαμορφώθηκε σε 176% έναντι 184% το προηγούμενο τρίμηνο, ποσοστό σημαντικά υψηλότερο σε σχέση με το εποπτικό όριο και τους στόχους της Διοίκησης.

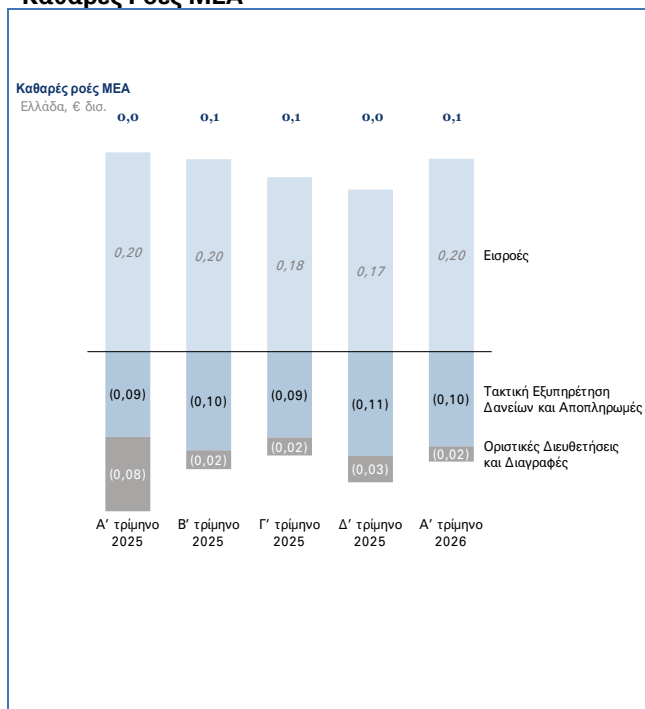
Ποιότητα Δανειακού Χαρτοφυλακίου

Ο Δείκτης Μη Εξυπηρετούμενων Ανοιγμάτων του Ομίλου διαμορφώθηκε σε 3,7% ενώ το Κόστος πιστωτικού Κινδύνου σε 44 μονάδες βάσης

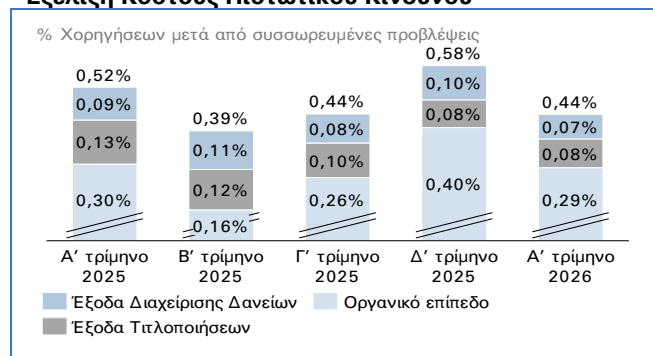
Τα Μη Εξυπηρετούμενα Ανοίγματα στην Ελλάδα ανήλθαν σε €1,5 δισ. το α' τρίμηνο, ενισχυμένα ελαφρώς κατά €82 εκατ. σε τριμηνιαία βάση, κυρίως από εισροές δανείων ιδιωτών. Ως αποτέλεσμα, ο Δείκτης Μη Εξυπηρετούμενων Ανοιγμάτων στην Ελλάδα διαμορφώθηκε στο 3,7%.

Σε επίπεδο Ομίλου, ο Δείκτης ΜΕΑ ανήλθε επίσης σε 3,7%.

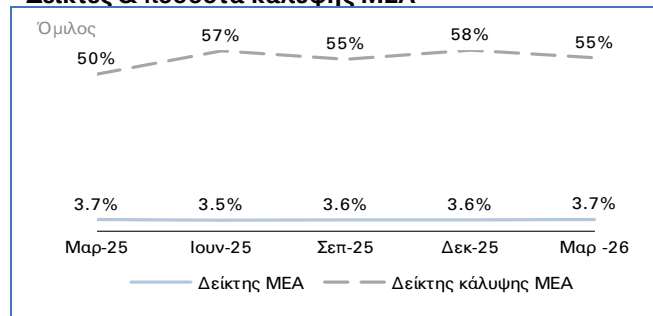
Καθαρές Ροές ΜΕΑ



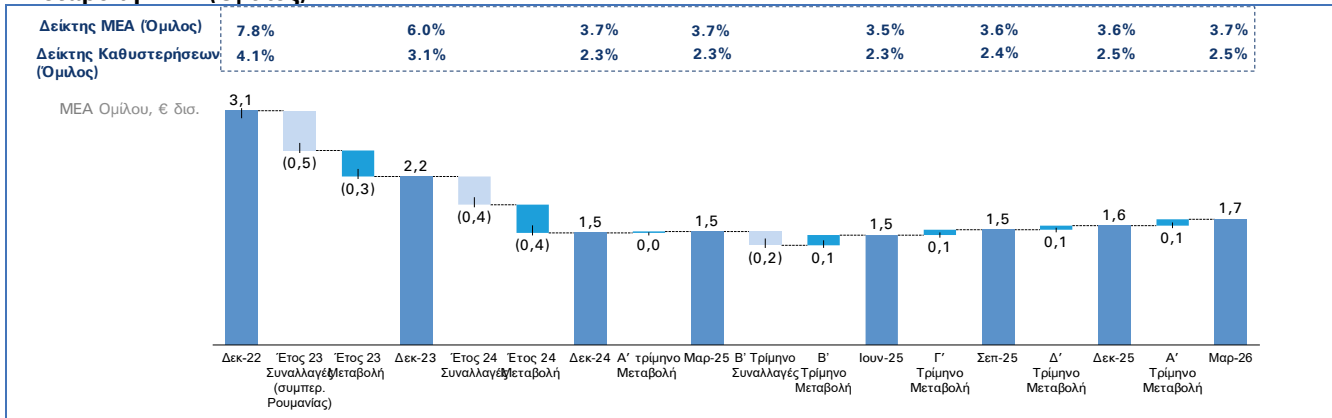
Εξέλιξη Κόστους Πιστωτικού Κινδύνου



Δείκτες & ποσοστά κάλυψης ΜΕΑ



Μεταβολή ΜΕΑ (Όμιλος)



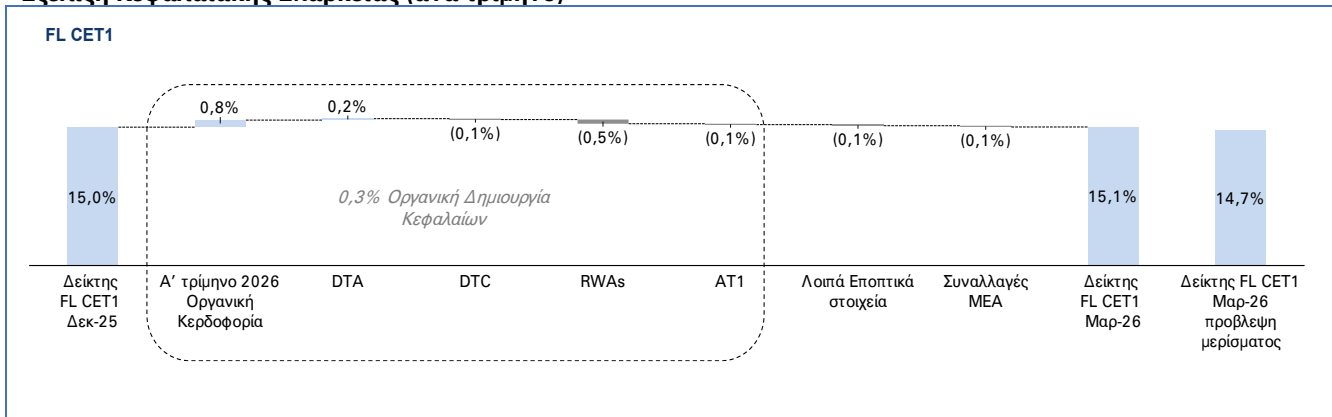
Σε επίπεδο Ομίλου, ο Δείκτης Κάλυψης Μη Εξυπηρετούμενων Ανοιγμάτων ενισχύθηκε σε 55%

Ο Δείκτης Κάλυψης των Μη Εξυπηρετούμενων Ανοιγμάτων του Ομίλου διαμορφώθηκε σε 55% στο τέλος του α' τριμήνου 2026, ενώ ο συνολικός Δείκτης Κάλυψης, συμπεριλαμβανομένων των ενσώματων εξασφαλίσεων, ανήλθε σε 132%. Από τα Μη Εξυπηρετούμενα Ανοίγματα του Ομίλου ύψους €1,7 δισ., τα μισά αφορούν σε στεγαστικά δάνεια (ποσοστό 54% του συνόλου), ενώ ένα μεγάλο μέρος αυτών αποτελείται από ρυθμισμένα ανοίγματα με λιγότερο από 90 ημέρες σε καθυστέρηση (27% του συνόλου ή €0,5 δισ.). Ο Δείκτης Κάλυψης Καθυστερήσεων σε επίπεδο Ομίλου διαμορφώθηκε σε 82%, ενώ ο συνολικός Δείκτης Κάλυψης Καθυστερήσεων, συμπεριλαμβανομένων των ενσώματων εξασφαλίσεων, ανήλθε σε 155%.

Κεφαλαιακή Επάρκεια

Η συνεχής ενίσχυση κεφαλαίων επιτρέπει υψηλότερες διανομές μερισμάτων. Ο Δείκτης FL CET1 ανήλθε σε 15,1%

Εξέλιξη Κεφαλαιακής Επάρκειας (ανά τρίμηνο)



Τα Κεφάλαια FL CET1 ανήλθαν σε €5 δισ. σε επίπεδο Ομίλου, ενώ ο αντίστοιχος Δείκτης FL CET1 διαμορφώθηκε σε 15,1% ή 14,7% λαμβάνοντας υπόψη την πρόβλεψη για διανομή μερίσματος 38 μ.β. στο τρίμηνο, συμπεριλαμβανομένης της επίπτωσης από την επιτάχυνση της απόσβεσης των φορολογικών απαιτήσεων. Συγκεκριμένα, η αύξηση προήλθε από την θετική συνεισφορά της οργανικής κερδοφορίας του τριμήνου κατά 25 μ.β., ενώ αρνητική ήταν η επίπτωση κατά 12 μ.β. από τις συναλλαγές του τριμήνου (σχετιζόμενες κυρίως με τις πρόσφατες εξαγορές) και κατά 12 μ.β., από λοιπά εποπτικά στοιχεία. Σε μεταβατικό επίπεδο, ο Δείκτης CET1 ανήλθε σε 15%.

Στο τέλος Μαρτίου 2026, τα Σταθμισμένα για τον Κίνδυνο Στοιχεία του Ενεργητικού (RWAs) διαμορφώθηκαν σε €34,3 δισ., αυξημένα κατά 3% ή κατά €1,1 δισ. σε τριμηνιαία βάση, κυρίως ως αποτέλεσμα της πιστωτικής επέκτασης.

Διεθνείς Δραστηριότητες

Το α' τρίμηνο 2026, τα Καθαρά Κέρδη μετά από φόρους από τις Διεθνείς Δραστηριότητες του Ομίλου ανήλθαν σε €18 εκατ., ενώ τα Προσαρμοσμένα Κέρδη μετά από φόρους ανήλθαν σε €19 εκατ., από €33 εκατ. (τόσο σε δημοσιευμένη όσο και σε προσαρμοσμένη βάση) το προηγούμενο έτος, μειωμένα κατά 43%, αντανakλώντας κυρίως την αύξηση των προβλέψεων που σχετίζονται με τη συγγενή εταιρία του Ομίλου στη Ρουμανία. Το Καθαρό Έσοδο Τόκων αυξήθηκε κατά 55% σε ετήσια βάση, ενώ τα Έσοδα από αμοιβές υπηρεσιών ενισχύθηκαν κατά 62% αντίστοιχα. Τα Επαναλαμβανόμενα Λειτουργικά Έξοδα αυξήθηκαν κατά 46% σε ετήσια βάση, ως αποτέλεσμα της αύξησης των Αμοιβών και εξόδων Προσωπικού καθώς και των Γενικών Εξόδων. Τα υπόλοιπα των δανείων (μετά από συσσωρευμένες προβλέψεις) ανήλθαν σε €2,7 δισ. ενώ οι καταθέσεις διαμορφώθηκαν σε €6,2 δισ. Ο Δείκτης Απόδοσης Ενσώματων Ιδίων Κεφαλαίων για το α' τρίμηνο 2026 ανήλθε σε 9,3%.

Αθήνα, 20 Μαΐου 2026

Εναλλακτικοί Δείκτες Μέτρησης Απόδοσης (ΕΔΜΑ)

Αριθμός αναφοράς	Ονομασία	Ορισμός	Σημασία
1	Συσσωρευμένες προβλέψεις (ή απόθεμα προβλέψεων) και προσαρμογές εύλογης αξίας	Το σύνολο των Ζημιών απομείωσης και προβλέψεων για την κάλυψη του πιστωτικού κινδύνου δανείων και απαιτήσεων κατά πελατών, τις προβλέψεις απομείωσης για στοιχεία εκτός ισολογισμού, όπως ορίζονται στις Ενοποιημένες Οικονομικές καταστάσεις της περιόδου και τις προσαρμογές εύλογης αξίας (10).	Τυπική Τραπεζική ορολογία
2	Κύρια έσοδα από Τραπεζικές εργασίες	Το σύνολο του Καθαρού Εσόδου από τόκους και των Εσόδων από αμοιβές υπηρεσιών όπως ορίζεται στην Ενοποιημένη Κατάσταση Αποτελεσμάτων της περιόδου δημοσίευσης.	Δείκτης κερδοφορίας
3	Κύριες Καταθέσεις	Το σύνολο των καταθέσεων "όψεως" και των "επιταγών πληρωτέων" όπως ορίζονται στην Ενοποιημένη Κατάσταση Αποτελεσμάτων της περιόδου δημοσίευσης, λαμβανομένων υπόψη τυχόν αναμορφώσεων στα εν λόγω κονδύλια (γίνεται αναφορά στην ενότητα "πρόσθετες πληροφορίες" των οικονομικών καταστάσεων του Ομίλου).	Τυπική Τραπεζική ορολογία
4	Κύρια Λειτουργικά Έσοδα	Ο όρος αυτός αντιστοιχεί στα Λειτουργικά Έσοδα (38) μείον τα Αποτελέσματα Χρηματοοικονομικών Πράξεων (20) μείον αναπροσαρμογές διοίκησης στα λειτουργικά έσοδα της περιόδου δημοσίευσης	Δείκτης κερδοφορίας
5	Κύρια Αποτελέσματα προ Προβλέψεων	Κύρια Λειτουργικά Έσοδα (4) της περιόδου μείον τα επαναλαμβανόμενα Λειτουργικά Έξοδα (49) για την περίοδο αναφοράς.	Δείκτης κερδοφορίας
6	Προβλέψεις για την κάλυψη πιστωτικού κινδύνου ως ποσοστό των χορηγήσεων ή Κόστος πιστωτικού κινδύνου	Προβλέψεις για κάλυψη πιστωτικού κινδύνου (15) της περιόδου, ως προς τον μέσο όρο των δανείων μετά από Συσσωρευμένες προβλέψεις της αντίστοιχης περιόδου. Το μέσο δανειακό υπόλοιπο ορίζεται ως ο αριθμητικός μέσος όρος του υπολοίπου δανείων στο τέλος της περιόδου και στο τέλος της προηγούμενης περιόδου.	Δείκτης ποιότητας ενεργητικού
7	Δείκτης Κόστους προς Σύνολο Ενεργητικού	Επαναλαμβανόμενα Λειτουργικά έξοδα (49) της περιόδου (ετησιοποιημένα) διαιρούμενα με το Σύνολο Ενεργητικού (20).	Δείκτης αποδοτικότητας
8	Καταθέσεις	Ο όρος αυτός αντιστοιχεί στις «Υποχρεώσεις προς πελάτες» όπως δημοσιεύεται στον Ενοποιημένο Ισολογισμό της περιόδου αναφοράς.	Τυπική Τραπεζική ορολογία
9	Έκτακτα Έξοδα	Αναπροσαρμογές διοίκησης στα λειτουργικά έξοδα που δεν σχετίζονται με άλλα κονδύλια της Κατάστασης Αποτελεσμάτων Χρήσης.	
10	Προσαρμογές εύλογης αξίας	Ο όρος αυτός αντιστοιχεί στις συσσωρευμένες αναπροσαρμογές εύλογης αξίας για τα μη εξυπηρετούμενα ανοίγματα που απομεινώνται στην εύλογη αξία μέσω αποτελεσμάτων (FVTPL).	Τυπική Τραπεζική ορολογία
11	Έσοδα από αμοιβές υπηρεσιών	Ο όρος αυτός αντιστοιχεί στο άθροισμα των Καθαρών εσόδων από αμοιβές και προμήθειες, και των εσόδων διαχείρισης ακινήτων, όπως ορίζεται στην Ενοποιημένη Κατάσταση Αποτελεσμάτων της περιόδου δημοσίευσης, συμπεριλαμβανομένων των ρωών μερισμάτων που προέρχονται από συμμετοχές σε εταιρίες διαχείρισης ακίνητης περιουσίας (REITs) και μη συμπεριλαμβανομένων Κερδών/(ζημιών) αποτίμησης επενδυτικών ακινήτων.	Δείκτης κερδοφορίας
12	Δείκτης Κεφαλαίων Κοινών Μετοχών της Κατηγορίας 1 με πλήρη εφαρμογή της Βασιλείας III (FL CET1)	Κεφάλαια Κοινών Μετοχών της Κατηγορίας 1 βάσει του Κανονισμού (ΕΕ) 2024/1623 (με πλήρη εφαρμογή της Βασιλείας III) ως προς το Σταθμισμένο έναντι Κινδύνων Ενεργητικό (RWAs).	Εποπτικός Δείκτης Κεφαλαιακής Ενίσχυσης
13	Δάνεια ή Χορηγήσεις ή Δανειακό χάρτοφυλλάκι	Ο όρος αυτός αντιστοιχεί στα «Δάνεια και απαιτήσεις κατά πελατών», όπως ορίζεται στον Ενοποιημένο Ισολογισμό της περιόδου αναφοράς, προ Συσσωρευμένων προβλέψεων και προσαρμογών εύλογης αξίας, (1) εξαιρώντας τις συσσωρευμένες προβλέψεις απομείωσης για στοιχεία εκτός ισολογισμού, όπως ορίζονται στις Ενοποιημένες Οικονομικές καταστάσεις της περιόδου.	Τυπική Τραπεζική ορολογία
14	Επίπτωση από Συναλλαγές ΜΕΑ	Προσαρμογές διοίκησης στα στοιχεία/ λογαριασμούς εσόδων και εξόδων ως αποτέλεσμα των συναλλαγών ΜΕΑ.	Δείκτης ποιότητας ενεργητικού
15	Ζημιές απομείωσης	Ο όρος αυτός αντιστοιχεί στις ζημιές απομείωσης για την κάλυψη πιστωτικού κινδύνου δανείων (17) μη συμπεριλαμβανομένων των ζημιών απομείωσης σχετιζόμενων με συναλλαγές (18).	Δείκτης ποιότητας ενεργητικού
16	Ζημιές απομείωσης σε οργανικό επίπεδο	Ζημιές απομείωσης (15) μη συμπεριλαμβανομένων Εξόδων διαχείρισης δανείων και Εξόδων που σχετίζονται με συναλλαγές συνθετικής τιτλοποίησης, όπως ορίζεται στην Ενοποιημένη Κατάσταση Αποτελεσμάτων της περιόδου δημοσίευσης.	Δείκτης ποιότητας ενεργητικού
17	Ζημιές απομείωσης ή προβλέψεις για την κάλυψη πιστωτικού κινδύνου δανείων	Ο όρος αυτός αντιστοιχεί στις ζημιές απομείωσης και προβλέψεις για την κάλυψη του πιστωτικού κινδύνου δανείων και απαιτήσεων κατά πελατών και συναφή έξοδα, όπως ορίζεται στην Ενοποιημένη Κατάσταση Αποτελεσμάτων της περιόδου δημοσίευσης, λαμβανομένων υπόψη τυχόν αναμορφώσεων στα εν λόγω κονδύλια, μείον αναπροσαρμογές της διοίκησης στις ζημιές απομείωσης των δανείων της περιόδου δημοσίευσης. Οι αναπροσαρμογές διοίκησης για ζημιές απομείωσης δανείων περιλαμβάνουν γεγονότα που δεν συμβαίνουν με συγκεκριμένη συχνότητα και γεγονότα που επηρεάζονται άμεσα από τις τρέχουσες συνθήκες της αγοράς ή/και παρουσιάζουν σημαντικές διακυμάνσεις μεταξύ των περιόδων αναφοράς.	Τυπική Τραπεζική ορολογία
18	Ζημιές απομείωσης σχετικές με συναλλαγές	Αντιπροσωπεύει την επίδραση της ενσωμάτωσης σεναρίων πώλησης στην εκτίμηση των αναμενόμενων ζημιών πιστωτικού κινδύνου.	Δείκτης ποιότητας ενεργητικού
19	Ζημιές απομείωσης & Κέρδη/(Ζημιές) Χρηματοοικονομικών μέσων, παγίων στοιχείων ενεργητικού και συμμετοχών	Ο όρος αυτός αντιστοιχεί στο άθροισμα των Ζημιών απομείωσης παγίων και συμμετοχών, Κερδών/(Ζημιών) από πώληση παγίων και συμμετοχών και Ζημιών απομείωσης, προβλέψεων για την κάλυψη του πιστωτικού κινδύνου από Χρηματοοικονομικές Πράξεις, όπως ορίζεται στην Ενοποιημένη Κατάσταση Αποτελεσμάτων της περιόδου δημοσίευσης, μείον αναπροσαρμογές της διοίκησης στις ζημιές απομείωσης και τα Κέρδη/(Ζημιές) παγίων στοιχείων ενεργητικού και συμμετοχών. Οι αναπροσαρμογές διοίκησης στις Ζημιές απομείωσης και στα Κέρδη/(Ζημιές) χρηματοοικονομικών μέσων, παγίων στοιχείων ενεργητικού και συμμετοχών περιλαμβάνουν γεγονότα που δεν συμβαίνουν με συγκεκριμένη συχνότητα και γεγονότα που επηρεάζονται άμεσα από τις τρέχουσες συνθήκες της αγοράς ή/και παρουσιάζουν σημαντικές διακυμάνσεις μεταξύ των περιόδων αναφοράς.	Τυπική Τραπεζική ορολογία
20	Έσοδα Χρηματοοικονομικών Πράξεων	Ο όρος αυτός αντιστοιχεί στο σύνολο: "Κέρδη μείον Ζημιές που προκύπτουν από διακοπή αναπόσβεστο κόστος" συν τα "Κέρδη μείον Ζημιές από χρηματοοικονομικές συναλλαγές", όπως δημοσιεύονται στην Ενοποιημένη Κατάσταση Αποτελεσμάτων της περιόδου αναφοράς, λαμβανομένης υπόψη την επίπτωση στο Καθαρό έσοδο Τόκων που προκύπτει από την αντιστάθμιση της καθαρής επένδυσης σε RON μέσω συναλλαγματικών παραγώγων, ύψους €1,5 εκατ. το δ' τρίμηνο του 2024 και €2,5 εκατ. το α' τρίμηνο του 2025, €3,1 εκατ. το β' τρίμηνο του 2025, €4 εκατ. το γ' τρίμηνο του 2025 και €2,4 εκατ. το δ' τρίμηνο του 2025, και μείον αναπροσαρμογές της διοίκησης στα έσοδα από συναλλαγές για την αντίστοιχη περίοδο. Τυχόν αναπροσαρμογές της διοίκησης στα Έσοδα Χρηματοοικονομικών Πράξεων περιλαμβάνουν γεγονότα που δεν συμβαίνουν με συγκεκριμένη συχνότητα και γεγονότα που επηρεάζονται άμεσα από τις τρέχουσες συνθήκες της αγοράς ή/και παρουσιάζουν σημαντικές διακυμάνσεις μεταξύ των περιόδων αναφοράς.	Τυπική Τραπεζική ορολογία
21	Φόρος εισοδήματος	Ο όρος αυτός αντιστοιχεί στο Φόρο εισοδήματος, όπως δημοσιεύεται στις οικονομικές καταστάσεις της περιόδου αναφοράς του Ομίλου, μείον αναπροσαρμογές διοίκησης στον τρέχοντα φόρο της χρήσης. Τυχόν αναπροσαρμογές της διοίκησης στο Φόρο εισοδήματος περιλαμβάνουν γεγονότα που δεν συμβαίνουν με συγκεκριμένη συχνότητα και γεγονότα που επηρεάζονται άμεσα από τις τρέχουσες συνθήκες της αγοράς ή/και παρουσιάζουν σημαντικές διακυμάνσεις μεταξύ των περιόδων αναφοράς.	Τυπική Τραπεζική ορολογία

22	Συντελεστής Μόχλευσης	Ο Δείκτης υπολογίζεται από τα κεφάλαια της Κατηγορίας Ι (Tier 1) διαιρούμενα με το Σύνολο του Ενεργητικού (59).	Τυπική Τραπεζική ορολογία
23	Δείκτης Δάνεια προς Καταθέσεις	Ο λόγος των «Δανείων μετά από συσσωρευμένες προβλέψεις» (26) προς τις «Καταθέσεις» (8) της περιόδου αναφοράς.	Δείκτης Ρευστότητας
24	Καθαρό Έσοδο Τόκων	Καθαρό έσοδο τόκων όπως δημοσιεύεται στην Ενοποιημένη Κατάσταση Αποτελεσμάτων της περιόδου αναφοράς, μη λαμβανομένη υπόψη της επίπτωσης στο Καθαρό Έσοδο Τόκων που προκύπτει από την αντιστάθμιση της καθαρής επένδυσης σε RON μέσω συναλλαγματικών παραγώγων, ύψους €1,5 εκατ. το δ' τρίμηνο του 2024, €2,5 εκατ. το α' τρίμηνο του 2025, €3,1 εκατ. το β' τρίμηνο του 2025, €4 εκατ. το γ' τρίμηνο του 2025 και €2,4 εκατ. το δ' τρίμηνο του 2025.	Δείκτης κερδοφορίας
25	Καθαρό Επιτοκιακό Περιθώριο ή Καθαρό Έσοδο Τόκων/Μέσο Ενεργητικό (NIM)	Ο λόγος του Καθαρού εσόδου τόκων της περιόδου (24) (ετησιοποιημένο), όπως ορίζεται στην Ενοποιημένη Κατάσταση Αποτελεσμάτων της περιόδου δημοσίευσης, προς το μέσο υπόλοιπο του "Συνόλου Ενεργητικού" (59) της αντίστοιχης περιόδου. Το μέσο υπόλοιπο ορίζεται ως ο αριθμητικός μέσος όρος του υπολοίπου στο τέλος της περιόδου και στο τέλος της προηγούμενης περιόδου.	Δείκτης κερδοφορίας
26	Δάνεια μετά από Συσσωρευμένες προβλέψεις	Ο όρος αυτός αντιστοιχεί στα «Δάνεια και απαιτήσεις κατά πελατών» όπως δημοσιεύεται στον Ενοποιημένο Ισολογισμό της περιόδου αναφοράς.	Τυπική Τραπεζική ορολογία
27	Κάλυψη Μη Εξυπηρετούμενων Ανοιγμάτων	Ο λόγος των Συσσωρευμένων προβλέψεων και προσαρμογών στην εύλογη αξία (1) συν των μειώσεων στα κεφάλαια κοινών μετοχών κατηγορίας 1 ως αποτέλεσμα της εφαρμογής των απαιτήσεων σχηματισμού προβλέψεων για την κάλυψη μη εξυπηρετούμενων δανείων (calendar provisioning), προς το υπόλοιπο των ΜΕΑ (30) στο τέλος της περιόδου αναφοράς.	Δείκτης ποιότητας ενεργητικού
28	Δείκτης Μη Εξυπηρετούμενων Ανοιγμάτων	Ο λόγος του συνόλου των «Μη Εξυπηρετούμενων Ανοιγμάτων» (30) προς το υπόλοιπο των χορηγήσεων (13) στο τέλος της περιόδου αναφοράς.	Δείκτης ποιότητας ενεργητικού
29	Συνολική Κάλυψη Μη Εξυπηρετούμενων Ανοιγμάτων	Ο λόγος των Συσσωρευμένων προβλέψεων και προσαρμογών στην εύλογη αξία (1) συν την αξία των περιουσιακών στοιχείων που παραχωρούνται για εξασφάλιση των πισοδοτήσεων, συν τις μειώσεις στα κεφάλαια κοινών μετοχών κατηγορίας 1 ως αποτέλεσμα της εφαρμογής των απαιτήσεων σχηματισμού προβλέψεων για την κάλυψη μη εξυπηρετούμενων δανείων (calendar provisioning), προς το υπόλοιπο των ΜΕΑ (30) στο τέλος της περιόδου αναφοράς.	Δείκτης ποιότητας ενεργητικού
30	Μη Εξυπηρετούμενα Ανοίγματα (ΜΕΑ)	Μη Εξυπηρετούμενα Ανοίγματα (30), με βάση τα "ITS on forbearance and Non Performing Exposures" της Ευρωπαϊκής Αρχής Τραπεζών, είναι εκείνα που πληρούν οποιοδήποτε από τα ακόλουθα κριτήρια: α) Ανοίγματα που έχουν άνω των 90 ημερών καθυστέρηση, β) Θεωρείται ότι ο οφειλέτης δεν είναι πιθανό να εκπληρώσει πλήρως τις πιστωτικές του υποχρεώσεις χωρίς τη ρευστοποίηση των εξασφαλίσεων, ανεξάρτητα από την ύπαρξη οποιοδήποτε καθυστερούμενου ποσού ή από τον αριθμό των ημερών καθυστέρησης.	Δείκτης ποιότητας ενεργητικού
31	Δείκτης Κάλυψης Μη Εξυπηρετούμενων Ανοιγμάτων από ενσώματες εξασφαλίσεις	Ο λόγος της «Συνολικής αξίας εξασφαλίσεων» που λαμβάνονται για τα Μη Εξυπηρετούμενα Ανοίγματα προς το σύνολο των Μη Εξυπηρετούμενων Ανοιγμάτων (30) την ημερομηνία αναφοράς.	Δείκτης ποιότητας ενεργητικού
32	Δείκτης Κάλυψης Καθυστερήσεων από ενσώματες εξασφαλίσεις	Ο λόγος της «Συνολικής αξίας εξασφαλίσεων» που λαμβάνονται για τα Δάνεια σε Καθυστερήση (30) προς το σύνολο των Δανείων σε Καθυστερήση (36) την ημερομηνία αναφοράς.	Δείκτης ποιότητας ενεργητικού
33	Δείκτης Κάλυψης Καθυστερήσεων	Ο λόγος των «Συσσωρευμένων προβλέψεων και προσαρμογών εύλογης αξίας» (1) συν μειώσεις στα κεφάλαια κοινών μετοχών κατηγορίας 1 ως αποτέλεσμα της εφαρμογής των απαιτήσεων σχηματισμού προβλέψεων για την κάλυψη μη εξυπηρετούμενων δανείων (calendar provisioning), προς το σύνολο των Δανείων σε Καθυστερήση (36) στο τέλος της περιόδου.	Δείκτης ποιότητας ενεργητικού
34	Δείκτης Καθυστερήσεων	Ο λόγος του συνόλου των Δανείων σε Καθυστερήση (36) προς το υπόλοιπο συνολικών χορηγήσεων (12) στο τέλος της περιόδου αναφοράς.	Δείκτης ποιότητας ενεργητικού
35	Συνολικός Δείκτης Κάλυψης Καθυστερήσεων	Ο λόγος των Συσσωρευμένων προβλέψεων και προσαρμογών εύλογης αξίας (1) συν τη συνολική αξία των εξασφαλίσεων για τα δάνεια σε Καθυστερήση συν τις μειώσεις στα κεφάλαια κοινών μετοχών κατηγορίας 1 ως αποτέλεσμα της εφαρμογής των απαιτήσεων σχηματισμού προβλέψεων για την κάλυψη μη εξυπηρετούμενων δανείων (calendar provisioning), προς το υπόλοιπο των Δανείων σε Καθυστερήση στο τέλος της περιόδου αναφοράς. Αυτό ισούται με το άθροισμα του δείκτη κάλυψης των Δανείων σε Καθυστερήση και τον δείκτη κάλυψης Δανείων σε Καθυστερήση με ενσώματες εξασφαλίσεις.	Δείκτης ποιότητας ενεργητικού
36	Δάνεια σε Καθυστερήση	Τα Δάνεια σε Καθυστερήση (36) είναι τα Δάνεια (13) που είναι σε καθυστέρηση άνω των 90 ημερών.	Δείκτης ποιότητας ενεργητικού
37	Προσαρμοσμένα Κέρδη μετά από Φόρους	Τα κύρια κονδύλια εσόδων και εξόδων που εξαιρούνται από τον υπολογισμό του προσαρμοσμένου κέρδους αναφέρονται παρακάτω. 1. Μετασχηματισμός σχετιζόμενος με: α. Κόστος Μετασχηματισμού και συναφή Έξοδα, β. Έξοδα και κέρδη/ζημιές λόγω εκποίησης μη βασικών περιουσιακών στοιχείων, γ. Έξοδα/Κέρδη/Ζημιές ως αποτέλεσμα συναλλαγών πώλησης χαρτοφυλακίων ΜΕΑ 2. Άλλα μη επαναλαμβανόμενα σχετιζόμενα με: α. Έξοδα/Ζημιές λόγω μη αναμενόμενου λειτουργικού κινδύνου, β. Έξοδα/Ζημιές από μη αναμενόμενες δικαστικές διαφορές, γ. Έξοδα/Κέρδη/Ζημιές λόγω βραχυπρόθεσμης επίπτωσης από μη αναμενόμενα και έκτακτα γεγονότα με σημαντικές οικονομικές επιπτώσεις, δ. Μη επαναλαμβανόμενα οφέλη/έξοδα που σχετίζονται με HR/Κοινωνική Ασφάλιση, ε. Έξοδα απομείωσης που σχετίζονται με ιδιόκτητη [και απογραφή] ακίνητη περιουσία, στ. Αρχική (εφάπαξ) επίπτωση από την υιοθέτηση νέων ή τροποποιημένων ΔΠΧΠ, ζ. Φορολογικά εφάπαξ έξοδα και κέρδη/ζημιές, 3. Φόροι εισοδήματος αναφορικά με τις προαναφερθείσες συναλλαγές.	Δείκτης κερδοφορίας
38	Λειτουργικά Έσοδα	Ο όρος αυτός αντιστοιχεί στο άθροισμα των: "Καθαρό έσοδο από τόκους" (24), "Έσοδα από αμοιβές υπηρεσιών" (11), "Έσοδα χρηματοοικονομικών πράξεων" (20) και "Λοιπά έσοδα" (39), όπως αυτά ορίζονται στην Ενοποιημένη Κατάσταση Αποτελεσμάτων της περιόδου δημοσίευσης, λαμβανομένων υπόψη τυχόν αναμορφώσεων στα εν λόγω κονδύλια.	Τυπική Τραπεζική ορολογία
39	Λοιπά (Λειτουργικά) Έσοδα	Ο όρος αυτός αντιστοιχεί στο άθροισμα των: «Έσοδα από μερίσματα», «Λοιπά Έσοδα», «Έσοδο/Έξοδο από ασφαλιστήρια συμβόλαια» και «Χρηματοοικονομικά έσοδα ή έξοδα από ασφαλιστήρια συμβόλαια» όπως δημοσιεύονται στις Ενοποιημένες Οικονομικές Καταστάσεις την περίοδο της δημοσίευσης, λαμβανομένων υπόψη τυχόν αναμορφώσεων στα εν λόγω κονδύλια.	Τυπική Τραπεζική ορολογία
40	Λοιπές Αναπροσαρμογές	Περιλαμβάνουν αναπροσαρμογές της Διοίκησης για γεγονότα που συμβαίνουν με συγκεκριμένη συχνότητα και γεγονότα που επηρεάζονται άμεσα από τις τρέχουσες συνθήκες της αγοράς ή/και παρουσιάζουν σημαντικές διακυμάνσεις μεταξύ των περιόδων αναφοράς, και δεν περιλαμβάνονται σε άλλα Κονδύλια στην Ενοποιημένη Κατάσταση Αποτελεσμάτων της περιόδου δημοσίευσης.	
41	Λοιπά Κονδύλια	Ο όρος αυτός αντιστοιχεί στο άθροισμα των Ζημιών απομείωσης παγίων και συμμετοχών, Κερδών/(Ζημιών) από πώληση παγίων και συμμετοχών, Ζημιών απομείωσης, Προβλέψεων για την κάλυψη του πιστωτικού κινδύνου από Χρηματοοικονομικές Πράξεις, Προβλέψεων και εξόδων μετασχηματισμού καθώς και της Αναλογίας κερδών/(ζημιών) από συγγενείς εταιρίες και κοινοπραξίες, όπως ορίζεται στις «Ενοποιημένες Οικονομικές Καταστάσεις» της περιόδου δημοσίευσης, λαμβανομένων υπόψη τυχόν αναμορφώσεων στα εν λόγω κονδύλια, μείον αναπροσαρμογές της διοίκησης στα «Λοιπά Κονδύλια» της περιόδου δημοσίευσης. Οι αναπροσαρμογές διοίκησης στα «Λοιπά Κονδύλια» περιλαμβάνουν γεγονότα που δεν συμβαίνουν με συγκεκριμένη συχνότητα και γεγονότα που επηρεάζονται άμεσα από τις τρέχουσες συνθήκες της αγοράς ή/και παρουσιάζουν σημαντικές διακυμάνσεις μεταξύ των περιόδων αναφοράς.	Τυπική Τραπεζική ορολογία
42	Αποτέλεσμα προ Προβλέψεων/Σύνολο	Αποτέλεσμα προ Προβλέψεων της περιόδου (43) (ετησιοποιημένο) διαιρούμενο με το μέσο υπόλοιπο του Συνόλου του Ενεργητικού (59) της αντίστοιχης περιόδου. Το μέσο υπόλοιπο του Συνόλου του Ενεργητικού ορίζεται ως ο αριθμητικός μέσος όρος του Συνόλου του Ενεργητικού στο τέλος της	Δείκτης κερδοφορίας

	Ενεργητικού	περιόδου και στο τέλος της προηγούμενης περιόδου.	
43	Αποτέλεσμα προ Προβλέψεων	Λειτουργικά Έσοδα (38) μείον Λειτουργικά Έξοδα (60) της περιόδου.	Δείκτης κερδοφορίας
44	Κέρδη/(ζημιές) πριν το φόρο εισοδήματος	Λειτουργικά Έσοδα (38) μείον Λειτουργικά Έξοδα (60) της περιόδου, συν Ζημιές απομείωσης δανείων (17), συν Λοιπά Κονδύλια (41).	Δείκτης κερδοφορίας
45	Κέρδη/(Ζημιές) μετά το φόρο εισοδήματος από συνεχιζόμενες δραστηριότητες	Κέρδη/(Ζημιές) πριν το φόρο εισοδήματος (44) της περιόδου αναφοράς μείον τον Φόρο εισοδήματος της περιόδου (21).	Δείκτης κερδοφορίας
46	Καθαρά κέρδη / (ζημιές) μετά το φόρο εισοδήματος, από διακοπείσες δραστηριότητες	Ο όρος αυτός αντιστοιχεί στα Καθαρά κέρδη / (ζημιές) μετά το φόρο εισοδήματος, από διακοπείσες δραστηριότητες όπως ορίζεται στην Ενοποιημένη Κατάσταση Αποτελεσμάτων της περιόδου δημοσίευσης μείον της αναπροσαρμογής διοίκησης. Οι αναπροσαρμογές διοίκησης στα λειτουργικά έξοδα περιλαμβάνουν γεγονότα που δεν συμβαίνουν με συγκεκριμένη συχνότητα και γεγονότα που επηρεάζονται άμεσα από τις τρέχουσες συνθήκες της αγοράς ή/και παρουσιάζουν σημαντικές διακυμάνσεις μεταξύ των περιόδων αναφοράς.	Δείκτης κερδοφορίας
47	Κέρδη/(ζημιές) που αναλογούν στους μετόχους	Κέρδη/(ζημιές) μετά το φόρο εισοδήματος από συνεχιζόμενες δραστηριότητες (45) της περιόδου αναφοράς, μείον επίπτωση από συναλλαγές ΜΕΑ (14) συν Κέρδη/(ζημιές) μετά το φόρο εισοδήματος από διακοπείσες δραστηριότητες (46), συν Λοιπές αναπροσαρμογές(40), συν Δικαιώματα τρίτων, όπως ορίζονται στην Ενοποιημένη Κατάσταση Αποτελεσμάτων της περιόδου δημοσίευσης.	Δείκτης κερδοφορίας
48	Δείκτης Εξόδων προς Έσοδα	Ο λόγος των Επαναλαμβανόμενων Λειτουργικών Εξόδων της περιόδου (49) προς τα Λειτουργικά Έσοδα (38) της αντίστοιχης περιόδου.	Δείκτης Αποδοτικότητας
49	Επαναλαμβανόμενα Λειτουργικά Έξοδα	Σύνολο Λειτουργικών εξόδων (60) μείον αναπροσαρμογές διοίκησης στα λειτουργικά έξοδα. Οι αναπροσαρμογές διοίκησης στα λειτουργικά έξοδα περιλαμβάνουν γεγονότα που δεν συμβαίνουν με συγκεκριμένη συχνότητα και γεγονότα που επηρεάζονται άμεσα από τις τρέχουσες συνθήκες της αγοράς ή/και παρουσιάζουν σημαντικές διακυμάνσεις μεταξύ των περιόδων αναφοράς.	Δείκτης Αποδοτικότητας
50	Δείκτης απόδοσης ιδίων κεφαλαίων	Ο λόγος των Καθαρών κερδών/(ζημιών) που αναλογούν στους Μετόχους της Τράπεζας (ετησιοποιημένα), όπως δημοσιεύονται στην Ενοποιημένη Κατάσταση Αποτελεσμάτων της περιόδου αναφοράς, προς το μέσο υπόλοιπο των Κεφαλαίων και αποθεματικών που αναλογούν στους Μετόχους της Εταιρίας, όπως δημοσιεύονται στον Ενοποιημένο Ισολογισμό, λαμβανομένων υπόψη τυχόν αναμορφώσεων στα εν λόγω κονδύλια. Το μέσο υπόλοιπο ορίζεται ως ο αριθμητικός μέσος όρος του υπολοίπου στο τέλος της περιόδου και στο τέλος της προηγούμενης περιόδου.	Δείκτης κερδοφορίας
51	Δείκτης Απόδοσης Ενωμάτων Ιδίων Κεφαλαίων	Ο λόγος των Προσαρμοσμένων Κερδών μετά από Φόρους (ετησιοποιημένα) (37) μείον την "πληρωμή κουπονιού ΑΤ1" όπως δημοσιεύονται στην Ενοποιημένη Κατάσταση Μεταβολών της Καθαρής Θέσης προς το μέσο υπόλοιπο της προσαρμοσμένης Ενώματης Καθαρής Θέσης (57). Το μέσο υπόλοιπο ορίζεται ως ο αριθμητικός μέσος όρος του υπολοίπου στο τέλος της περιόδου και στο τέλος της προηγούμενης περιόδου.	Δείκτης κερδοφορίας
52	Δείκτης Απόδοσης Ενωμάτων Ιδίων Κεφαλαίων (με βάση τα Προσαρμοσμένα Κέρδη)	Ο λόγος των Προσαρμοσμένων Κερδών μετά από Φόρους (ετησιοποιημένα) (37) μείον την "πληρωμή κουπονιού ΑΤ1" όπως δημοσιεύονται στην Ενοποιημένη Κατάσταση Μεταβολών της Καθαρής Θέσης προς το μέσο υπόλοιπο της Ενώματης Καθαρής Θέσης (56). Το μέσο υπόλοιπο ορίζεται ως ο αριθμητικός μέσος όρος του υπολοίπου στο τέλος της περιόδου και στο τέλος της προηγούμενης περιόδου.	Δείκτης κερδοφορίας
53	Δείκτης Απόδοσης Ενωμάτων Ιδίων Κεφαλαίων (με βάση τα δημοσιοποιημένα Κέρδη)	Ο λόγος των Καθαρών κερδών/(ζημιών) που αναλογούν στους Μετόχους της Τράπεζας (ετησιοποιημένα), όπως δημοσιεύονται στην Ενοποιημένη Κατάσταση Αποτελεσμάτων της περιόδου αναφοράς μείον την "πληρωμή κουπονιού ΑΤ1" όπως δημοσιεύονται στην Ενοποιημένη Κατάσταση Μεταβολών της Καθαρής Θέσης, προς το μέσο υπόλοιπο της Ενώματης Καθαρής Θέσης (56). Το μέσο υπόλοιπο ορίζεται ως ο αριθμητικός μέσος όρος του υπολοίπου στο τέλος της περιόδου και στο τέλος της προηγούμενης περιόδου.	Δείκτης κερδοφορίας
54	"RWA Density"	Ο λόγος των Σταθμισμένων για τον Κίνδυνο Στοιχείων του Ενεργητικού (RWAs) προς το Σύνολο του Ενεργητικού (59) για την περίοδο αναφοράς.	Τυπική Τραπεζική ορολογία
55	Χρεόγραφα	Ο όρος αυτός αντιστοιχεί στο άθροισμα από τα «Αξιόγραφα επενδυτικού χαρτοφυλακίου» και «Αξιόγραφα εμπορικού χαρτοφυλακίου», όπως αυτά δημοσιεύονται στον Ενοποιημένο Ισολογισμό την περίοδο αναφοράς.	Τυπική Τραπεζική ορολογία
56	Ενώματη Καθαρή Θέση (Λογιστική Αξία)	Η Ενώματη Καθαρή Θέση (Λογιστική Αξία) είναι το «σύνολο της Καθαρής Θέσης» μείον την «Υπεραξία και λοιπά άυλα πάγια», μείον τα «Δικαιώματα τρίτων», μείον τα πρόσθετα κεφάλαια κατηγορίας Ι και μείον τα «Υβριδικά κεφάλαια», όπως αυτά δημοσιεύονται στον Ενοποιημένο Ισολογισμό την περίοδο αναφοράς, λαμβανομένων υπόψη τυχόν αναμορφώσεων στα εν λόγω κονδύλια.	Τυπική Τραπεζική ορολογία
57	Ενώματη Καθαρή Θέση (προσαρμοσμένη)	Ενώματη Καθαρή Θέση (Λογιστική Αξία) (56) εξαιρουμένων: της πρόβλεψης μερισμάτων που δεν έχουν πληρωθεί καθώς και των κεφαλαίων άνω των ελάχιστων απαιτούμενων εποπτικών ορίων.	Τυπική Τραπεζική ορολογία
58	Ενώματη Καθαρή Θέση (Λογιστική Αξία) ανά Μετοχή	Ο λόγος της Ενώματης Καθαρής Θέσης (Λογιστική Αξία) (56) προς τον αριθμό των μετοχών.	Δείκτης Αποτίμησης
59	Σύνολο Ενεργητικού	Ο όρος αυτός αντιστοιχεί στο «Σύνολο Ενεργητικού» (59), όπως δημοσιεύεται στον Ενοποιημένο Ισολογισμό της περιόδου αναφοράς, λαμβανομένων υπόψη τυχόν αναμορφώσεων στο εν λόγω κονδύλι.	Τυπική Τραπεζική ορολογία
60	Συνολικά Λειτουργικά Έξοδα	Ο όρος αυτός περιλαμβάνει το σύνολο των Αμοιβών και εξόδων προσωπικού, των Εξόδων προγραμμάτων οικιοθελούς αποχώρησης προσωπικού, των Γενικών διοικητικών εξόδων, των Αποσβέσεων και των Λοιπών εξόδων, όπως αυτά δημοσιεύονται στον Ενοποιημένο Ισολογισμό της περιόδου αναφοράς, λαμβανομένων υπόψη τυχόν αναμορφώσεων στα εν λόγω κονδύλια.	Τυπική Τραπεζική ορολογία

Αποτελέσματα Χρήσης | Όμιλος
(εκατ. €)

Α' Τρίμηνο 2026

Καθαρό Έσοδο από Τόκους	416
Έσοδα από αμοιβές υπηρεσιών	136
Αποτελέσματα Χρημ/κών Πράξεων	36
Λοιπά Έσοδα	8
Λειτουργικά Έσοδα	597
Αμοιβές και Έξοδα Προσωπικού	(108)
Γενικά Διοικητικά Έξοδα	(86)
Αποσβέσεις	(35)
Επαναλαμβανόμενα Λειτουργικά Έξοδα	(229)
Εξαιρούμενα Κονδύλια	0
Συνολικά Λειτουργικά Έξοδα	(229)
Κύριο Αποτέλεσμα προ Προβλέψεων	331
Αποτέλεσμα προ Προβλέψεων	368
Ζημίες Απομείωσης για την κάλυψη πιστωτικού κινδύνου δανείων	(55)
o/w Underlying	
o/w servicing fees	
o/w securitization expenses	
Λοιπές Ζημίες Απομείωσης	(1)
Ζημίες απομείωσης παγίων και συμμετοχών	(2)
Κέρδη/(Ζημίες) από πώληση παγίων και συμμετοχών	2
Προβλέψεις και έξοδα μετασχηματισμού	(55)
Αναλογία κερδών/(ζημιών) από συγγενείς εταιρείες και κοινοπραξίες	(6)
Κέρδη/(Ζημίες) πριν τον Φόρο εισοδήματος	250
Φόρος Εισοδήματος	(64)
Καθαρά κέρδη/ (ζημίες) μετά το φόρο εισοδήματος, από συνεχιζόμενες δραστηριότητες	185
Επίπτωση από συναλλαγές ΜΕΑ	0
Καθαρά κέρδη/ (ζημίες) μετά το φόρο εισοδήματος, από διακοπείσες δραστηριότητες	(4)
Λοιπές αναπροσαρμογές	0
Καθαρά κέρδη/(Ζημίες) μετά από Φόρους	182

Συμφωνία μεταξύ Λογιστικών Καταστάσεων και ΕΔΜΑ

Λογιστικές Καταστάσεις	Δ	ΕΔΜΑ
416		416
136	4	140
36	(10)	26
8	(4)	5
597		587
(108)		(108)
(86)		(86)
(35)		(35)
(229)		(229)
0		0
(229)		(229)
331		331
368		358
(55)	7	(48)
		31
		8
		9
(1)		(1)
(2)	2	(0)
2	(2)	(0)
(55)	56	1
(6)		(6)
250		304
(64)	(15)	(79)
185		225
0	10	10
(4)		(4)
0	(50)	(50)
182	0	182

Συμφωνία μεταξύ ΕΔΜΑ και Προσαρμοσμένων Λογαριασμών

ΕΔΜΑ	Δ	Προσαρμοσμένοι Λογαριασμοί
416		416
140	(4)	136
26		26
5	4	8
587		587
(108)		(108)
(86)		(86)
(35)		(35)
(229)		(229)
0		0
(229)		(229)
331		331
358		358
(48)		(48)
31		
8		
9		
(1)		(1)
(0)	(0)	(0)
(0)		(0)
1		1
(6)		(6)
304		304
(79)		(79)
225		225
10	(10)	0
(4)		(4)
(50)	50	0
182	39	221

¹ Τα Προσαρμοσμένα Καθαρά Κέρδη μετά από Φόρους, τα οποία ανήλθαν σε €221 εκατ. το α' τρίμηνο 2026, ορίζονται ως τα Καθαρά κέρδη / (Ζημιές) μετά τον φόρο εισοδήματος που ανήλθε στα €182 εκατ. μη συμπεριλαμβανομένων: α) της επίπτωσης των συναλλαγών ΜΕΑ ύψους €10 εκατ. και β) των Λοιπών αναπροσαρμογών (κυρίως αναφορικά με το Πρόγραμμα Εθελουσίας Εξόδου) και Φόρων σχετιζόμενων με τα παραπάνω ύψους €50 εκατ.

² Η Ενσώματη Καθαρή θέση υπολογίζεται λαμβανομένης υπόψη της πληρωμής του κουπονιού ΑΤ1, εξαιρουμένων των κεφαλαίων άνω των ελάχιστων απαιτούμενων εποπτικών ορίων καθώς και της πρόβλεψης μερισμάτων που δεν έχουν πληρωθεί, με βάση τα προσαρμοσμένα Καθαρά Κέρδη.

³ Το α' τρίμηνο 2026, τα «Λοιπά Κονδύλια» αντιστοιχούν στο άθροισμα των: Λοιπών Ζημιών απομείωσης -€1 εκατ., Ζημιών απομείωσης παγίων και συμμετοχών -€0,2 εκατ., Κερδών/(ζημιών) από πώληση παγίων και συμμετοχών -€0,3 εκατ., Προβλέψεων και εξόδων μετασχηματισμού €1,3 εκατ., και αναλογίας κερδών / (ζημιών) από συγγενείς εταιρείες και κοινοπραξίες -€6 εκατ.

⁴ Το α' τρίμηνο 2026, η επίπτωση από τις συναλλαγές ΜΕΑ ύψους €10,1 εκατ. περιλαμβάνει κυρίως αναστροφή απομειώσεων οι οποίες σχετίζονται με τη συναλλαγή «Ανταμάρ» καθώς και φόρους που σχετίζονται με τα παραπάνω.

⁵ Λεπτομερής αναφορά για τα προσαρμοσμένα Καθαρά Κέρδη υπάρχει στην τελευταία σελίδα του Δελτίου στον πίνακα «Εναλλακτικοί Δείκτες Μέτρησης Απόδοσης (ΕΔΜΑ)».

Σχετικά με την Alpha Bank

Η Alpha Τράπεζα Ανώνυμη Εταιρεία (με διακριτικό τίτλο Alpha Bank) είναι πιστωτικό ίδρυμα, εισηγμένο στην Κύρια Αγορά του Χρηματιστηρίου Αθηνών και μητρική εταιρεία του ομίλου εταιρειών (Όμιλος Alpha Bank).

Μετά τον εταιρικό μετασχηματισμό που πραγματοποιήθηκε τον Ιούνιο του 2025, η Alpha Bank απορρόφησε την 100% μητρική της εταιρεία Alpha Υπηρεσιών και Συμμετοχών Ανώνυμη Εταιρεία και υποκαταστάθηκε εκ του νόμου ως καθολική διάδοχος σε ολόκληρη την περιουσία (ενεργητικό και παθητικό) της Alpha Υπηρεσιών και Συμμετοχών Α.Ε.

Ο Όμιλος Alpha Bank είναι ένας από τους κορυφαίους Ομίλους του χρηματοοικονομικού τομέα στην Ελλάδα, που ιδρύθηκε το 1879 από τον Ι.Φ. Κωστόπουλο. Η Τράπεζα προσφέρει ευρύ φάσμα χρηματοοικονομικών προϊόντων και υπηρεσιών υψηλής ποιότητας, όπως λιανική τραπεζική, τραπεζική για ΜμΕ και επιχειρηματική τραπεζική (corporate banking), διαχείριση περιουσιακών στοιχείων και private banking, διανομή ασφαλιστικών προϊόντων, επενδυτική τραπεζική, μεσιτεία και διαχείριση ακινήτων.

<https://www.alpha.gr/el/omilos/enimerosi-ependuton>

Πληροφορίες

Alpha Bank

Ιάσων Κεπαπτσόγλου

Director

Investor Relations

E-mail: ir@alpha.gr

Τηλ: +30 210 326 2271, +30 210 326 2274

FGS Global

Edward Simpkins

Τηλ: +44 207 251 3801

Disclaimer

Το παρόν δελτίο τύπου έχει προετοιμαστεί και συνταχθεί από την «Alpha Τράπεζα Ανώνυμη Εταιρεία» («Alpha Bank») αποκλειστικά για ενημερωτικούς σκοπούς. Σημειώνεται ότι στις 27.6.2025, ολοκληρώθηκε η συγχώνευση με απορρόφηση της «Alpha Υπηρεσιών και Συμμετοχών Ανώνυμη Εταιρεία», από την Alpha Bank.

Οι αναφορές στην «Alpha Υπηρεσιών και Συμμετοχών Ανώνυμη Εταιρεία, εάν υπάρχουν,» νοούνται ως αναφορές στην Alpha Bank.

Για τους σκοπούς της παρούσας δήλωσης αποποίησης ευθύνης, το παρόν δελτίο τύπου νοείται και περιλαμβάνει κάθε υλικό, συμπεριλαμβανομένων τυχόν προφορικών σχολίων ή παρουσιάσεων και οποιασδήποτε συνεδρίας ερωτήσεων και απαντήσεων. Συμμετέχοντας σε μια σύσκεψη, στην οποία λαμβάνει χώρα το παρόν δελτίο τύπου, ή με οποιονδήποτε τρόπο παρακολουθείτε ή αποκτάτε πρόσβαση στο παρόν δελτίο τύπου, είτε ζωντανά είτε ηχογραφημένα, θα θεωρείται ότι έχετε συμφωνήσει με τους ακόλουθους περιορισμούς και έχετε επιβεβαιώσει, ότι κατανοείτε τις νομικές και κανονιστικές κυρώσεις που συνδέονται με την κατάχρηση, αποκάλυψη ή ακατάλληλη κυκλοφορία του δελτίου τύπου ή οποιασδήποτε πληροφορίας περιέχεται στο παρόν.

Με την ανάγνωση αυτού του δελτίου τύπου, συμφωνείτε ότι δεσμεύεστε από τους ακόλουθους περιορισμούς:

Καμία εγγυοδοτική δήλωση ή εγγύηση, ρητή ή σιωπηρή, δίνεται ή θα δοθεί και καμία ευθύνη δεν αναλαμβάνεται ή δεν θα αναληφθεί από την Alpha Bank ή οποιοδήποτε μέλος του Ομίλου της ως προς την ακρίβεια, πληρότητα, αξιοπιστία ή επάρκεια των πληροφοριών που περιέχονται σε αυτό το δελτίο τύπου και τίποτα σε αυτό το δελτίο τύπου δεν θεωρείται ότι συνιστά τέτοια δήλωση ή εγγύηση. Οι πληροφορίες που περιέχονται σε αυτό το δελτίο τύπου ενδέχεται να περιέχουν ή / και να βασίζονται σε πληροφορίες που προέρχονται από διαθέσιμες στο κοινό πηγές που δεν έχουν επαληθευτεί ανεξάρτητα. Η Alpha Bank δεν υποχρεούται να ενημερώσει, να αναθεωρήσει ή να συμπληρώσει αυτό το δελτίο τύπου ή οποιεσδήποτε πρόσθετες πληροφορίες ή να διορθώσει τυχόν ανακρίβειες ή παραλείψεις αυτού του δελτίου τύπου.

Αυτό το δελτίο τύπου δεν αποτελεί προσφορά, πρόσκληση ή σύσταση για εγγραφή ή απόκτηση κινητών αξιών. Επίσης, δεν προορίζεται να χρησιμοποιηθεί ως συμβουλή σε επενδυτές ή δυνητικούς επενδυτές και δεν λαμβάνει υπόψη τους στόχους, την οικονομική κατάσταση ή τις ανάγκες οποιουδήποτε συγκεκριμένου επενδυτή. Είστε αποκλειστικά υπεύθυνοι για τη διαμόρφωση της δικής σας γνώμης και συμπεράσματος.

Ορισμένες δηλώσεις σε αυτό το δελτίο τύπου μπορεί να θεωρηθούν, ότι αναφέρονται σε μελλοντικά γεγονότα. Δεν πρέπει να βασίζεστε υπέρ του δέοντος σε τέτοιες δηλώσεις. Από τη φύση τους, τέτοιου είδους δηλώσεις περιλαμβάνουν κίνδυνο και αβεβαιότητα, επειδή αντικατοπτρίζουν τις τρέχουσες προσδοκίες και παραδοχές σχετικά με μελλοντικά γεγονότα και περιστάσεις που ενδέχεται να μην αποδειχθούν ακριβείς. Οι δηλώσεις αυτές δεν αποτελούν εγγύηση για μελλοντικές επιδόσεις και τα πραγματικά αποτελέσματα, επιδόσεις ή επιτεύγματα της Alpha Bank και οι δραστηριότητες, τα αποτελέσματα των λειτουργιών, η οικονομική θέση της και η ανάπτυξη των αγορών και του κλάδου, στον οποίο δραστηριοποιείται ή είναι πιθανό να λειτουργεί μπορεί να διαφέρουν ουσιωδώς από εκείνες που περιγράφονται ή προτείνονται από τις δηλώσεις που περιέχονται σε αυτό το δελτίο τύπου. Επιπλέον, ακόμη και αν οι δραστηριότητες, τα αποτελέσματα των λειτουργιών, η οικονομική θέση και η ανάπτυξη των αγορών και του κλάδου, στον οποίο δραστηριοποιείται η Alpha Bank είναι συνεπείς με τις δηλώσεις που περιέχονται σε αυτό το έγγραφο, αυτά τα αποτελέσματα ή οι εξελίξεις ενδέχεται να μην είναι ενδεικτικά των αποτελεσμάτων ή εξελίξεων σε επόμενες περιόδους. Ορισμένοι παράγοντες θα μπορούσαν να προκαλέσουν αποτελέσματα και εξελίξεις που θα διαφέρουν ουσιωδώς από εκείνα που εκφράζονται ή υπονοούνται από τις δηλώσεις αυτές, συμπεριλαμβανομένων, ενδεικτικά, των γενικών οικονομικών και επιχειρηματικών συνθηκών, του ανταγωνισμού, των αλλαγών στην τραπεζική νομοθεσία και των νομισματικών διακυμάνσεων.

Οι προαναφερθείσες δηλώσεις ενδέχεται, και συχνά όντως, διαφέρουν ουσιαστικά από τα πραγματικά αποτελέσματα. Τυχόν τέτοιες δηλώσεις σε αυτό το έγγραφο αντικατοπτρίζουν την τρέχουσα άποψη της Alpha Bank σχετικά με μελλοντικά γεγονότα και υπόκεινται σε κινδύνους που σχετίζονται με μελλοντικά γεγονότα και άλλους κινδύνους, αβεβαιότητες και παραδοχές που σχετίζονται με την Alpha Bank και την οικονομική θέση, τις λειτουργίες, τα αποτελέσματα των λειτουργιών, την ανάπτυξη, τη στρατηγική και τις προσδοκίες. Οποιαδήποτε τέτοια δήλωση αφορά μόνο στην ημερομηνία κατά την οποία γίνεται. Νέοι παράγοντες θα εμφανιστούν στο μέλλον και δεν είναι δυνατό για την Alpha Bank να προβλέψει ποιοι παράγοντες θα είναι αυτοί. Επιπλέον, η Alpha Bank δεν μπορεί να εκτιμήσει την επίδραση κάθε παράγοντα στις επιχειρηματικές της δραστηριότητες ή την έκταση την οποία οποιεσδήποτε παράγοντες, ή συνδυασμός παραγόντων, μπορεί να προκαλέσει τα πραγματικά αποτελέσματα να διαφέρουν ουσιωδώς από αυτά που περιγράφονται στις σχετικές δηλώσεις. Η Alpha Bank αποποιείται οποιαδήποτε υποχρέωση ενημέρωσης οποιωνδήποτε τέτοιων δηλώσεων που περιέχονται στο παρόν, εκτός εάν άλλως απαιτείται από την ισχύουσα νομοθεσία.