

Ελληνίδες Γυναίκες 2024: Τελικά είμαστε ίσοι;

Απόψεις, συνήθειες & στάσεις μέσα από την συνεχή,
Πανελλαδική Έρευνα YouGov Profiles που διεξάγεται
στην Ελλάδα από την Focus Bari

Για την Ημέρα της Γυναίκας, Μάρτιος 2024



Θα δούμε...



Η θέση της γυναίκας στην εργασία



Η θέση της γυναίκας στην οικογένεια



Η άποψη της γυναίκας για την ζωή

YouGov[®] Profiles

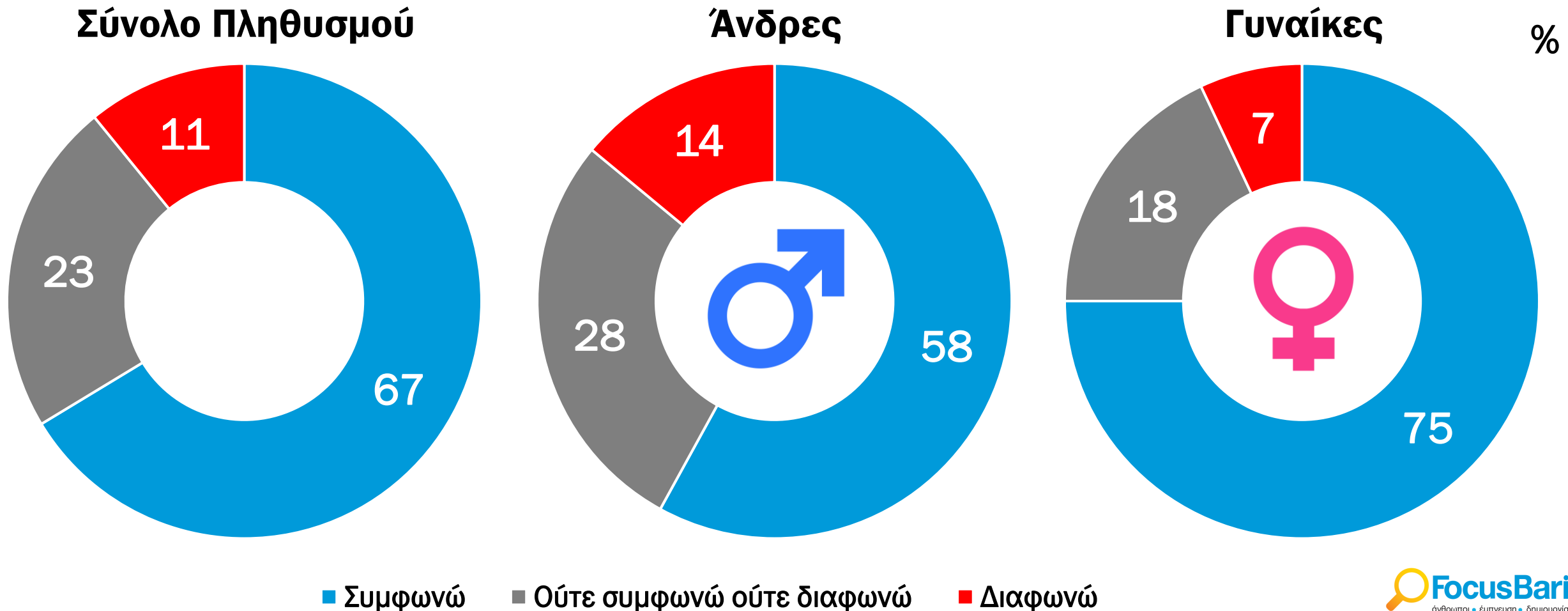
Η ταυτότητα της Έρευνας

- Online συνεντεύξεις μέσω YouGov panel στο πλαίσιο της έρευνας YouGov Profiles που διεξάγεται στην Ελλάδα από την Focus Bari
- Δομημένο ερωτηματολόγιο που εξετάζει πλειάδα στάσεων, απόψεων, συνηθειών, στοιχείων νοοτροπίας και τρόπου ζωής των Ελλήνων
- Πληθυσμός : Άντρες & Γυναίκες 18 – 64 Πανελλαδικά
- Αθροιστικό δείγμα παρούσας έκθεσης : 9471 άτομα
- Διεξαγωγή : συνεχής, έκδοση αποτελεσμάτων : Φεβρουάριος 2024
- Η Focus Bari είναι ο Affiliate Partner της YouGov στην Ελλάδα (www.yougov.com)

Η Θέση της Γυναίκας στην Εργασία

Οι δύο στους τρεις Έλληνες πιστεύουν πως δεν υπάρχει ίση μεταχείριση ανδρών και γυναικών στον εργασιακό χώρο, και η αναλογία αυτή είναι σαφώς ψηλότερη μεταξύ των γυναικών

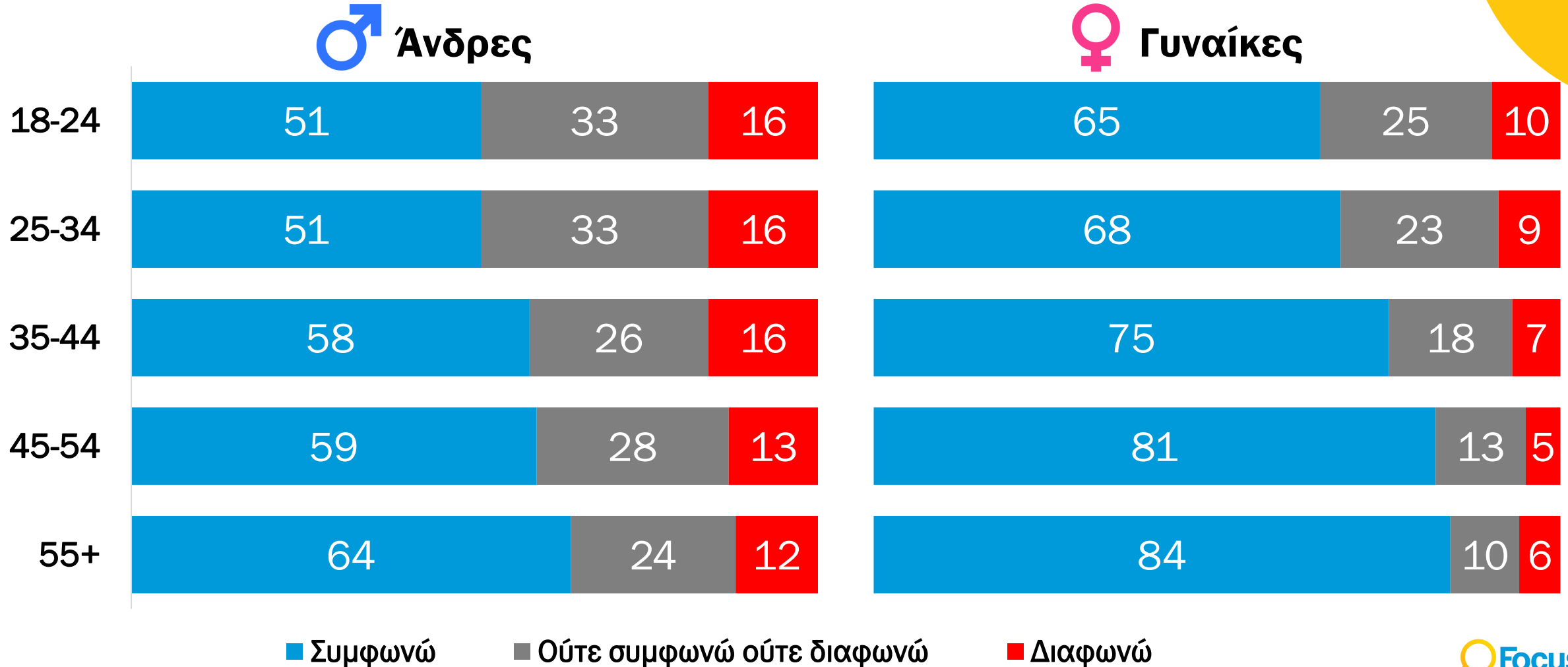
Ερ. «Οι άνδρες και οι γυναίκες εξακολουθούν να μην απολαμβάνουν ίσης μεταχείρισης στον χώρο εργασίας»



Ενώ η άποψη αυτή επικρατεί, είναι σαφώς χαμηλότερη μεταξύ των νεότερων ηλικιών και στα δύο φύλα

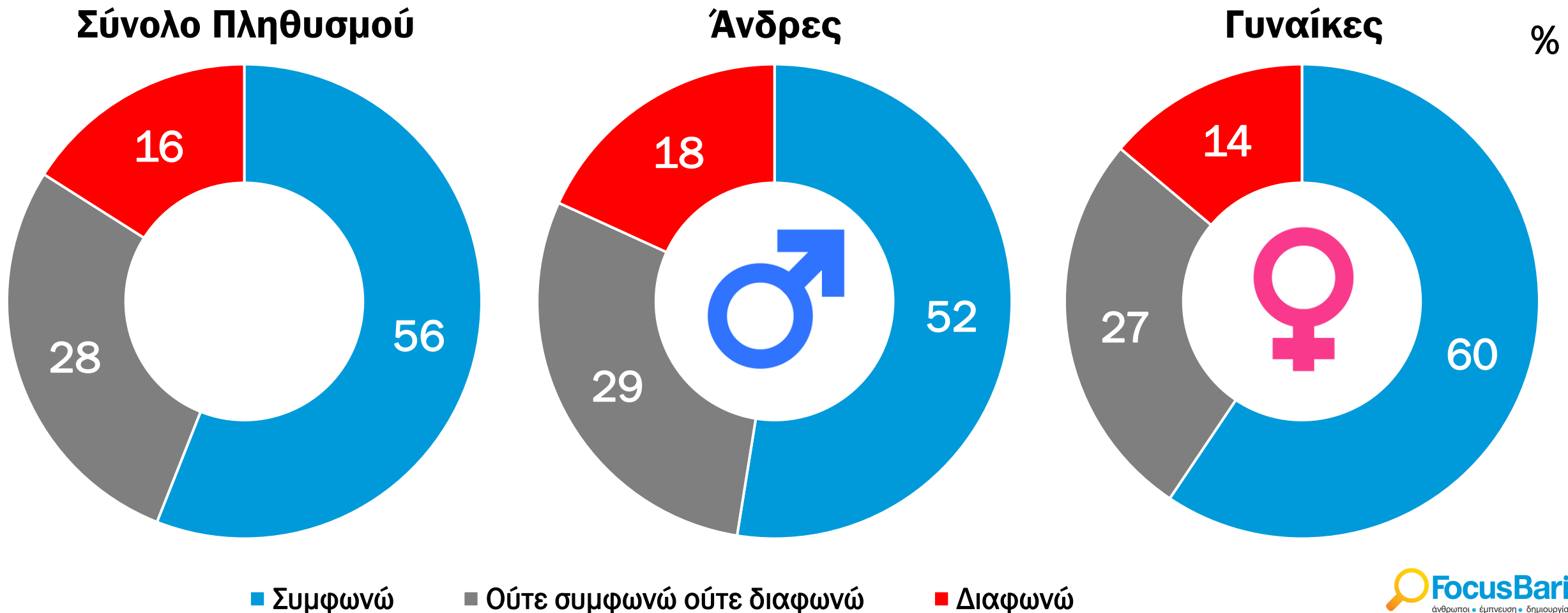
Ερ. «Οι άνδρες και οι γυναίκες εξακολουθούν να μην απολαμβάνουν ίσης μεταχείρισης στον χώρο εργασίας»

%



Δεδομένων των καιρών, πάνω από ένας στους δύο Έλληνες ανησυχούν για την πορεία της επαγγελματικής τους ζωής και οι γυναίκες δηλώνουν μεγαλύτερη ανησυχία απ' ότι οι άνδρες

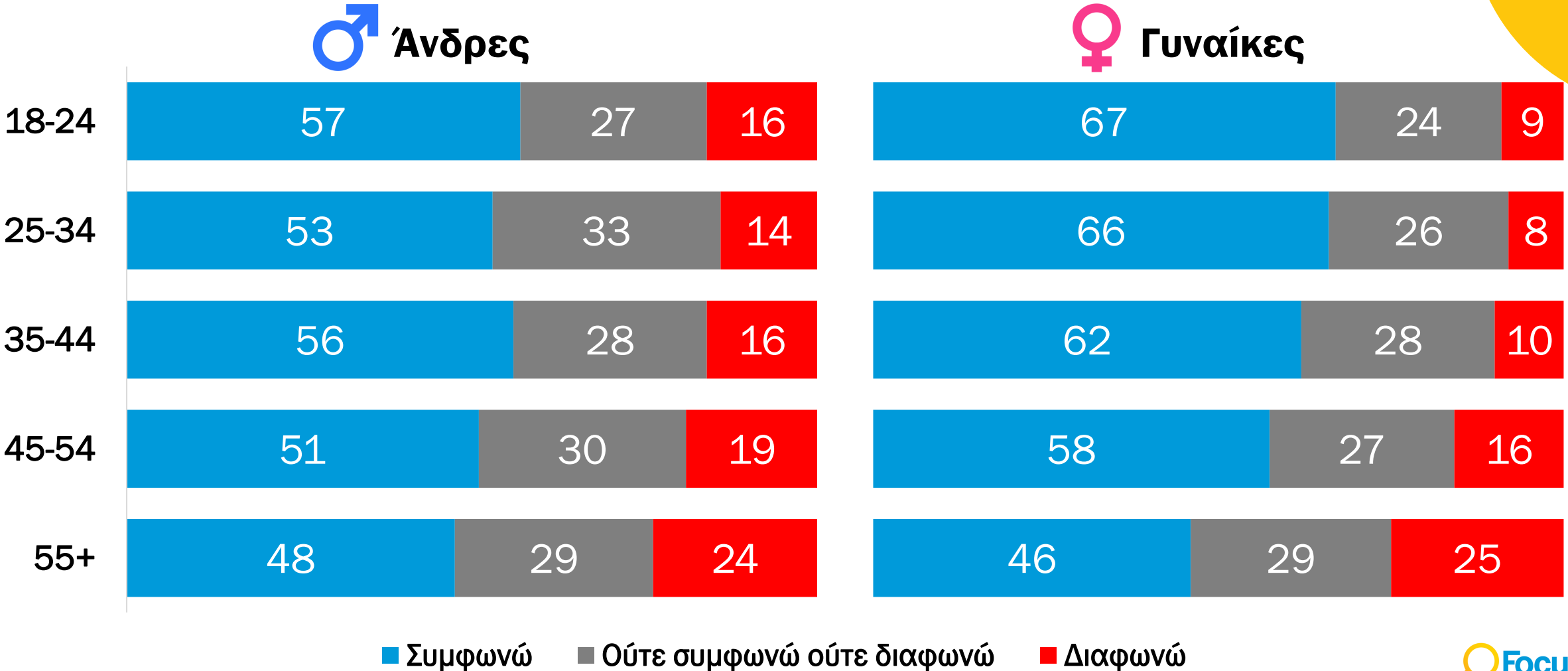
Ερ. «Ανησυχώ για την πορεία της επαγγελματικής μου ζωής»



Πέρα από την διαφορά μεταξύ των δυο φύλων, η ανησυχία για το μέλλον της επαγγελματικής ζωής εκφράζεται περισσότερο από τις νεαρές ηλικίες σε σύγκριση με τις μεγαλύτερες

Ερ. «Ανησυχώ για την πορεία της επαγγελματικής μου ζωής»

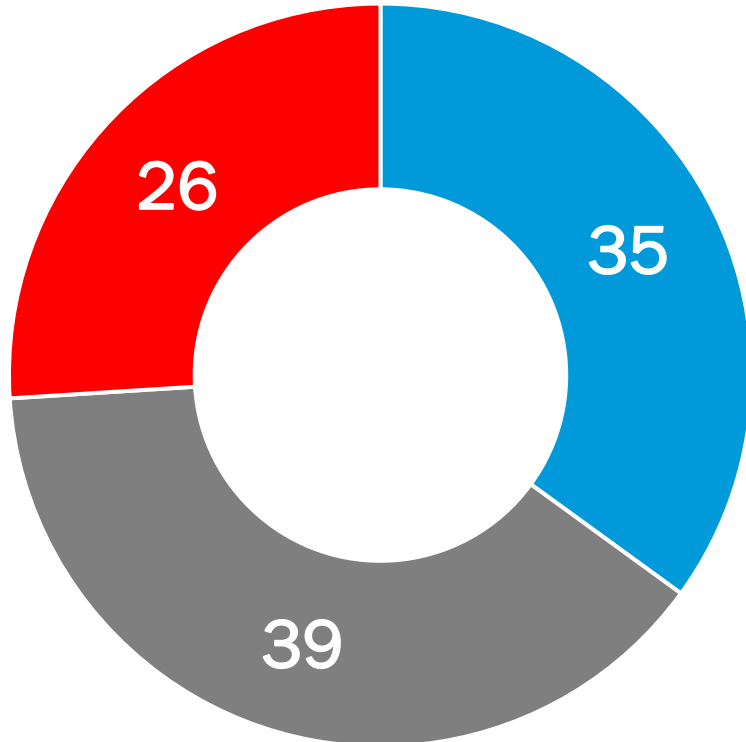
%



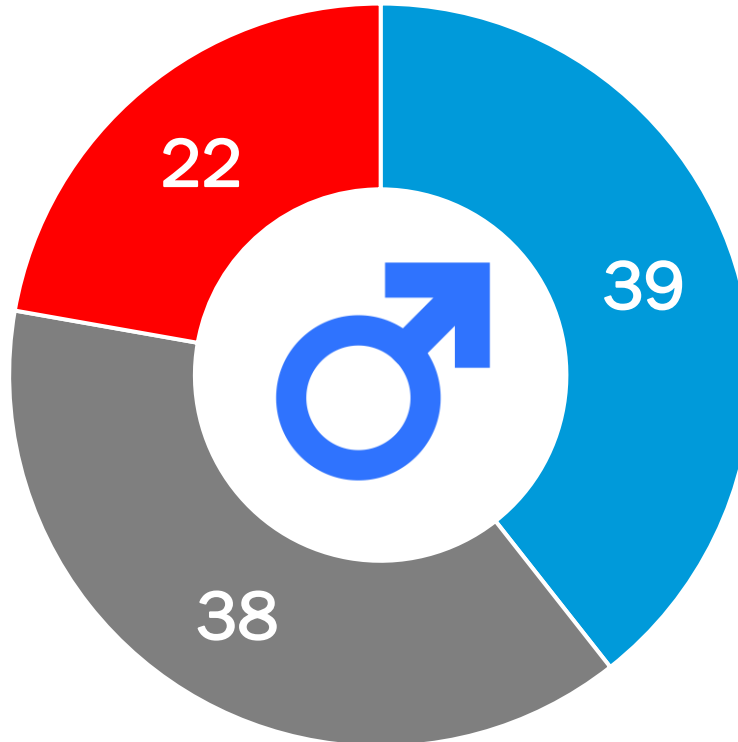
Αντίθετα, μόνο 1 στους 3 Έλληνες δηλώνουν σιγουριά για τις προοπτικές της καριέρας τους με τους άντρες να προηγούνται των γυναικών, και...

Ερ. «Νιώθω σιγουριά για την καριέρα και τις προοπτικές εργασίας μου»

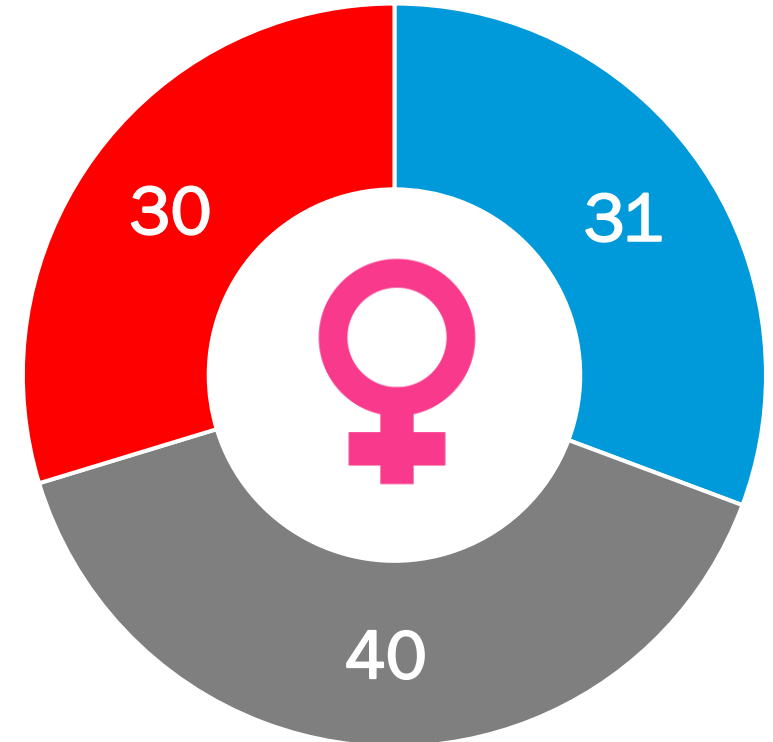
Γενικός Πληθυσμός



Άνδρες



Γυναίκες



%

■ Συμφωνώ

■ Ούτε συμφωνώ ούτε διαφωνώ

■ Διαφωνώ

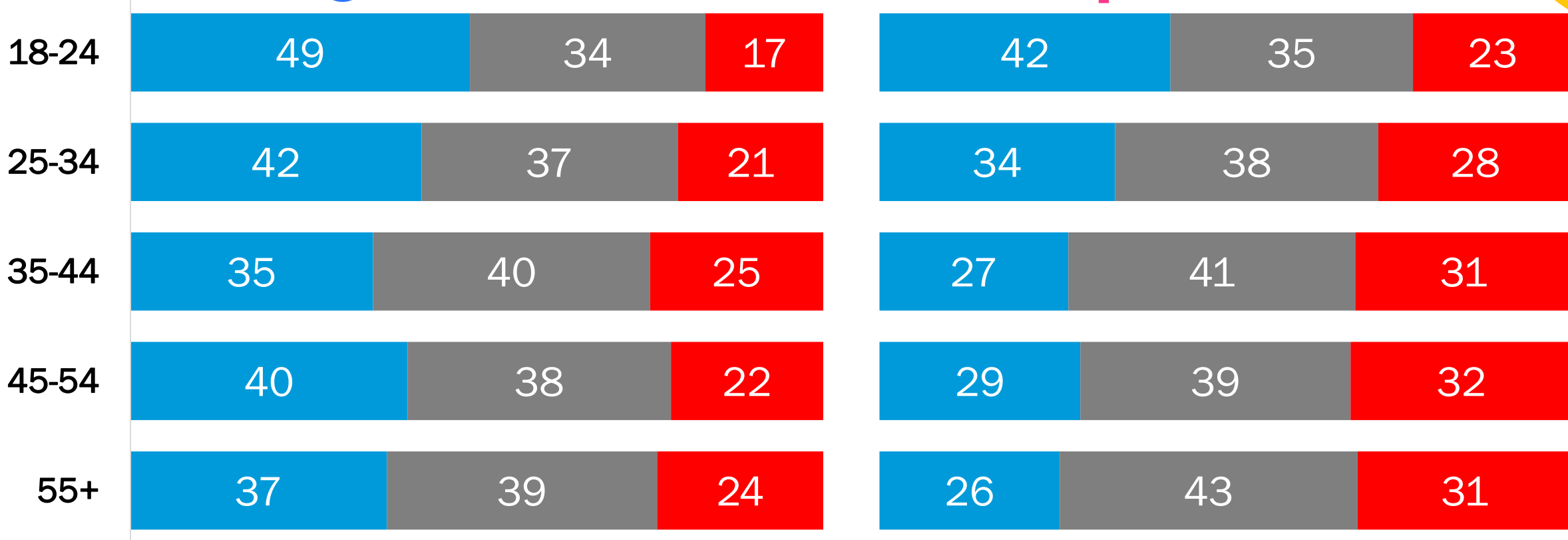
...την γενιά «Ζ» να παρουσιάζει σημαντικά ψηλότερο βαθμό αισιοδοξίας για την καριέρα, ειδικά μεταξύ των ανδρών

Ερ. «Νιώθω σιγουριά για την καριέρα και τις προοπτικές εργασίας μου»

%

♂ Άνδρες

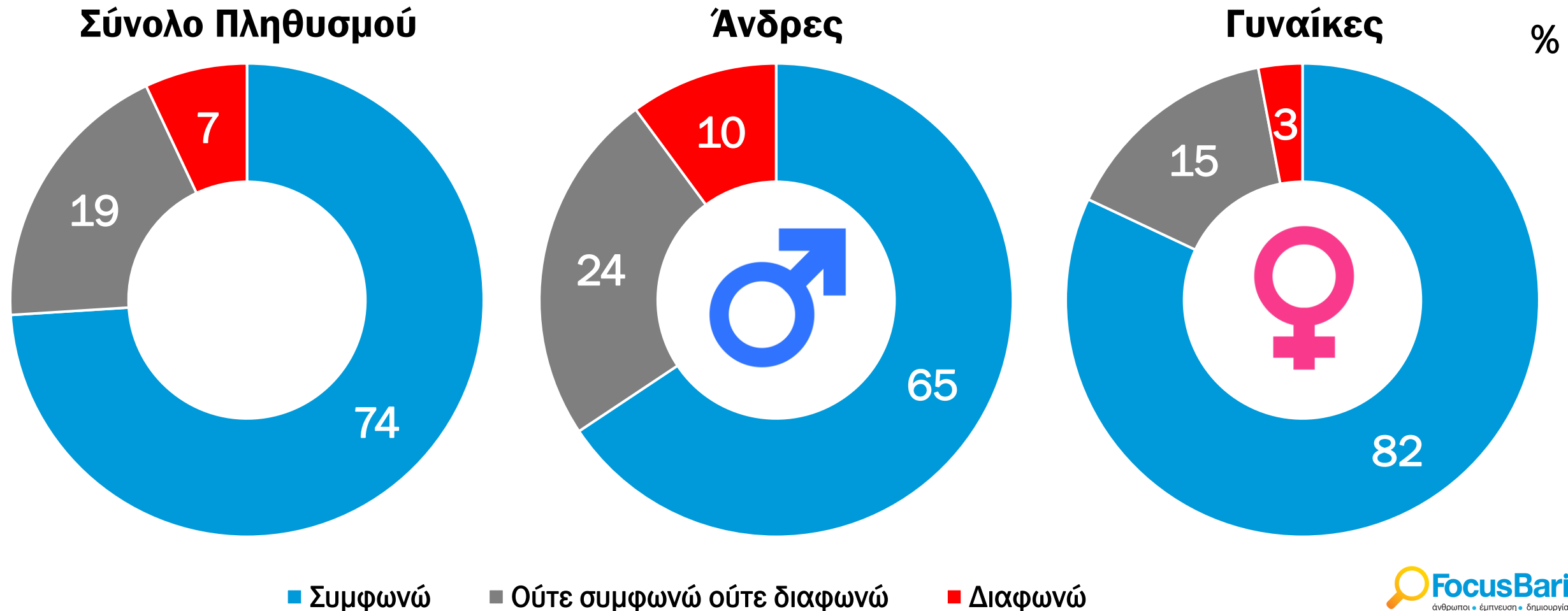
♀ Γυναίκες



■ Συμφωνώ ■ Ούτε συμφωνώ ούτε διαφωνώ ■ Διαφωνώ

Έστω και θεωρητικά, οι 3 στους 4 Έλληνες συμφωνούν πως οι γυναίκες μπορούν να ηγούνται όπως και οι άνδρες, με τις γυναίκες – ως φυσικό – να προηγούνται με διαφορά!

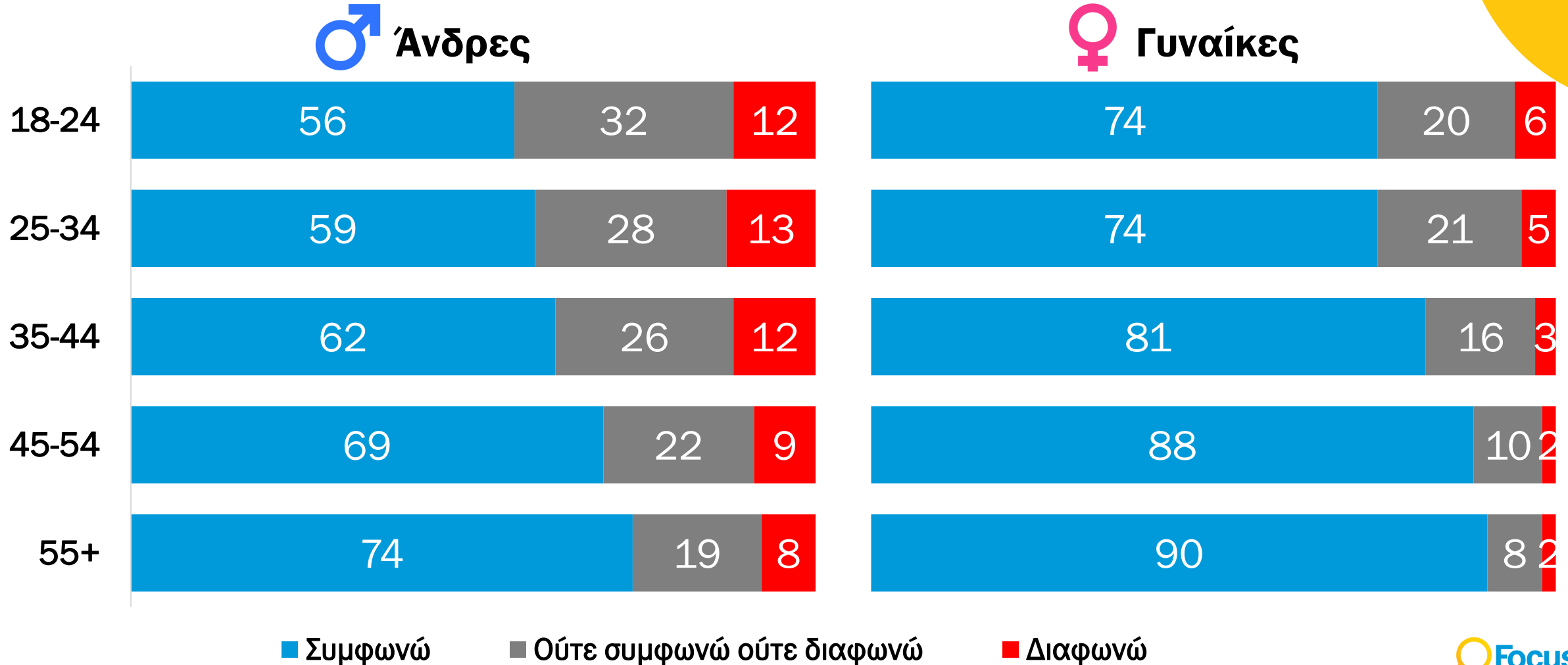
Ερ. «Οι γυναίκες μπορούν να ηγούνται όπως και οι άνδρες»



Όμως, φαίνεται ότι αυτή η διαπίστωση έρχεται μετά από αρκετή εμπειρία, καθώς η άποψη για την ηγετική ικανότητα των γυναικών είναι πιο έντονη στις μεγαλύτερες ηλικίες

Ερ. «Οι γυναίκες μπορούν να ηγούνται όπως και οι άνδρες»

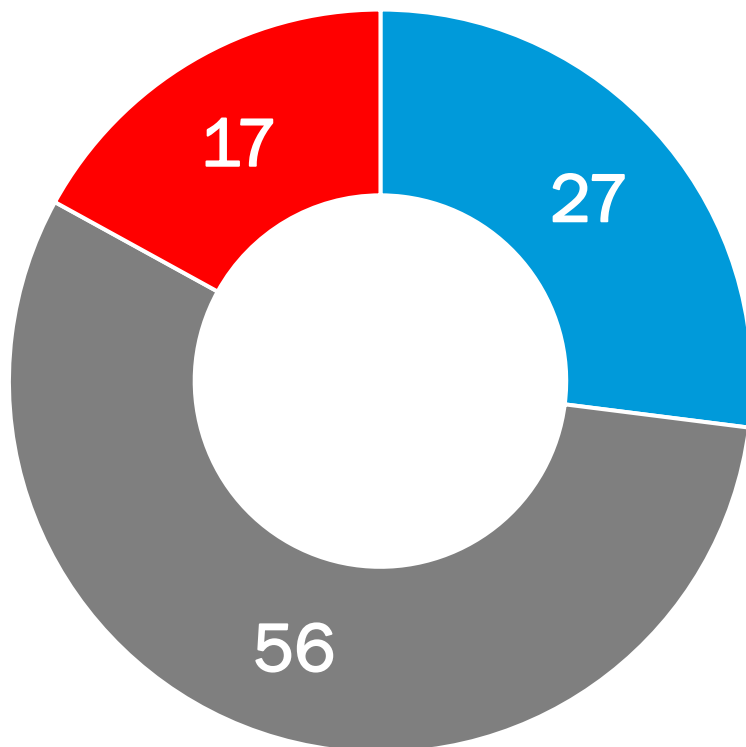
%



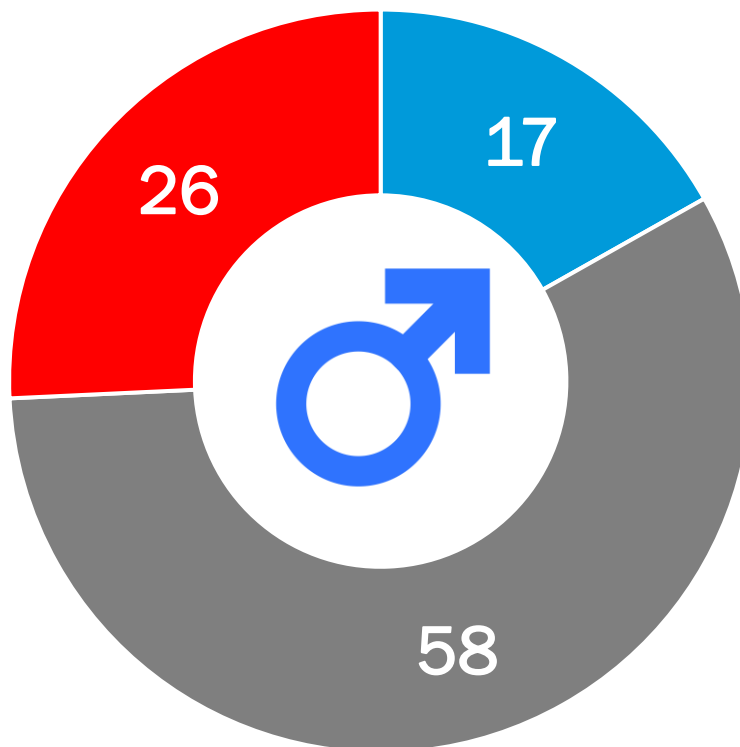
Όμως, μόνο 1 στους 4 πιστεύει πως ο κόσμος θα ήταν καλύτερος αν έπαιρναν τα ηνία οι γυναίκες...

Ερ. «Ο κόσμος θα ήταν καλύτερος αν έπαιρναν τα ηνία οι γυναίκες»

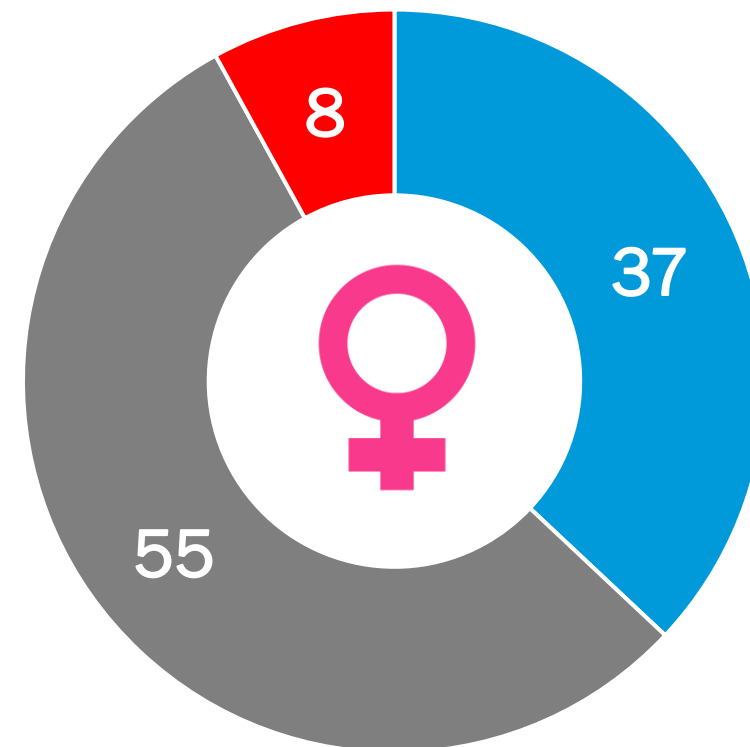
Σύνολο Πληθυσμού



Άνδρες



Γυναίκες



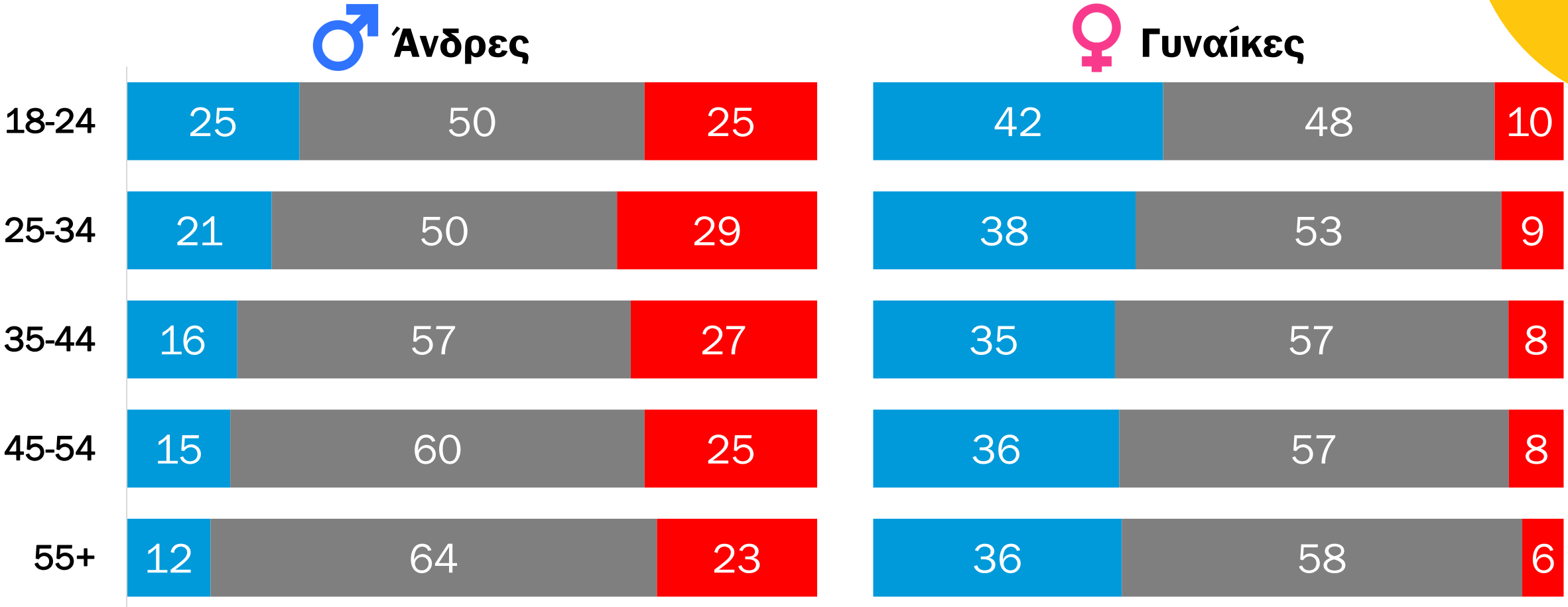
%

■ Συμφωνώ ■ Ούτε συμφωνώ ούτε διαφωνώ ■ Διαφωνώ

Αναλογία που φτάνει στο 42% των γυναικών της γενιάς «Z» και 1 στις 3 Millennials!

Ερ. «Ο κόσμος θα ήταν καλύτερος αν έπαιρναν τα ηνία οι γυναίκες»

%



■ Συμφωνώ ■ Ούτε συμφωνώ ούτε διαφωνώ ■ Διαφωνώ



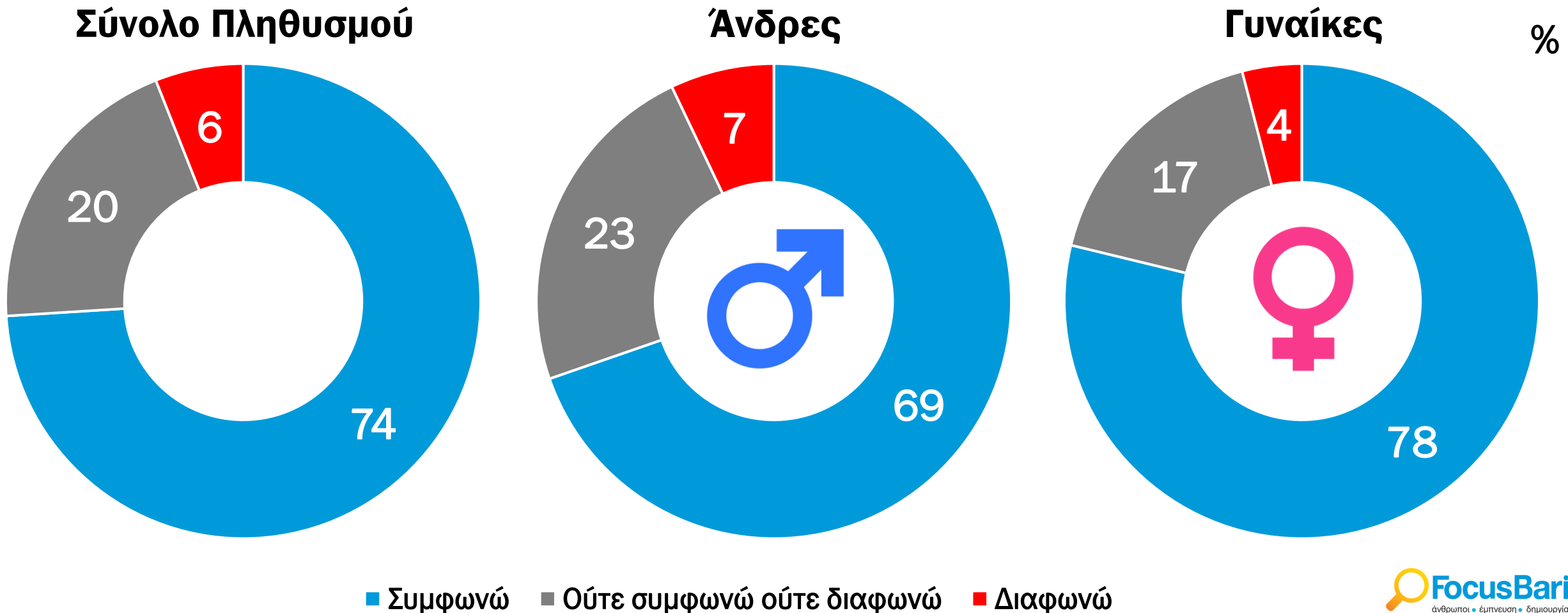
#1. Key Learning

- Οι δύο στους τρεις Έλληνες πιστεύουν πως υπάρχει ανισότητα μεταξύ ανδρών και γυναικών στον εργασιακό χώρο,...
- ... αναλογία που παρατηρείται πολύ ψηλότερη στις γυναίκες και τις μεγαλύτερες ηλικίες, όμως παραμένει αξιόλογη και στις νεαρές
- Πάνω από ένας στους δύο Έλληνες δηλώνουν ανησυχία για την εξέλιξη της επαγγελματικής τους πορείας και μόνο ένας στους τρεις πιστεύουν το αντίθετο
- Τόσο στην ανησυχία όσο και στην αισιοδοξία για την καριέρα τους, οι άνδρες παρουσιάζουν πιο θετική στάση σε σύγκριση με τις γυναίκες
- Ενώ θεωρητικά το κοινό πιστεύει ότι οι γυναίκες θα ήταν εξίσου καλές με τους άνδρες στις ηγετικές θέσεις, περιορισμένη αναλογία πιστεύει πως ο κόσμος θα ήταν καλύτερος με τις γυναίκες στα ηνία, που όμως...
- ... φτάνει στο 42% μεταξύ των γυναικών της γενιάς «Z».

Η Θέση της Γυναίκας στην Οικογένεια

Οι 3 στους 4 Έλληνες πιστεύουν πως άντρες και γυναίκες πρέπει να μοιράζονται εξίσου τις ευθύνες του νοικοκυριού, με τις γυναίκες να συμφωνούν περισσότερο σε αυτό

Ερ. «Οι άνδρες και οι γυναίκες πρέπει να έχουν τις ίδιες ευθύνες όσον αφορά το νοικοκυριό»



Η ισότιμη κατανομή ευθυνών στο νοικοκυριό φαίνεται να αναπτύσσεται παράλληλα με την ηλικία / εμπειρία

Ερ. «Οι άνδρες και οι γυναίκες πρέπει να έχουν τις ίδιες ευθύνες όσον αφορά το νοικοκυριό»

%



Άνδρες



Γυναίκες

18-24

57

34

9

71

23

6

25-34

65

26

9

75

20

5

35-44

68

23

9

78

18

4

45-54

72

21

6

81

16

3

55+

76

18

6

86

12

3

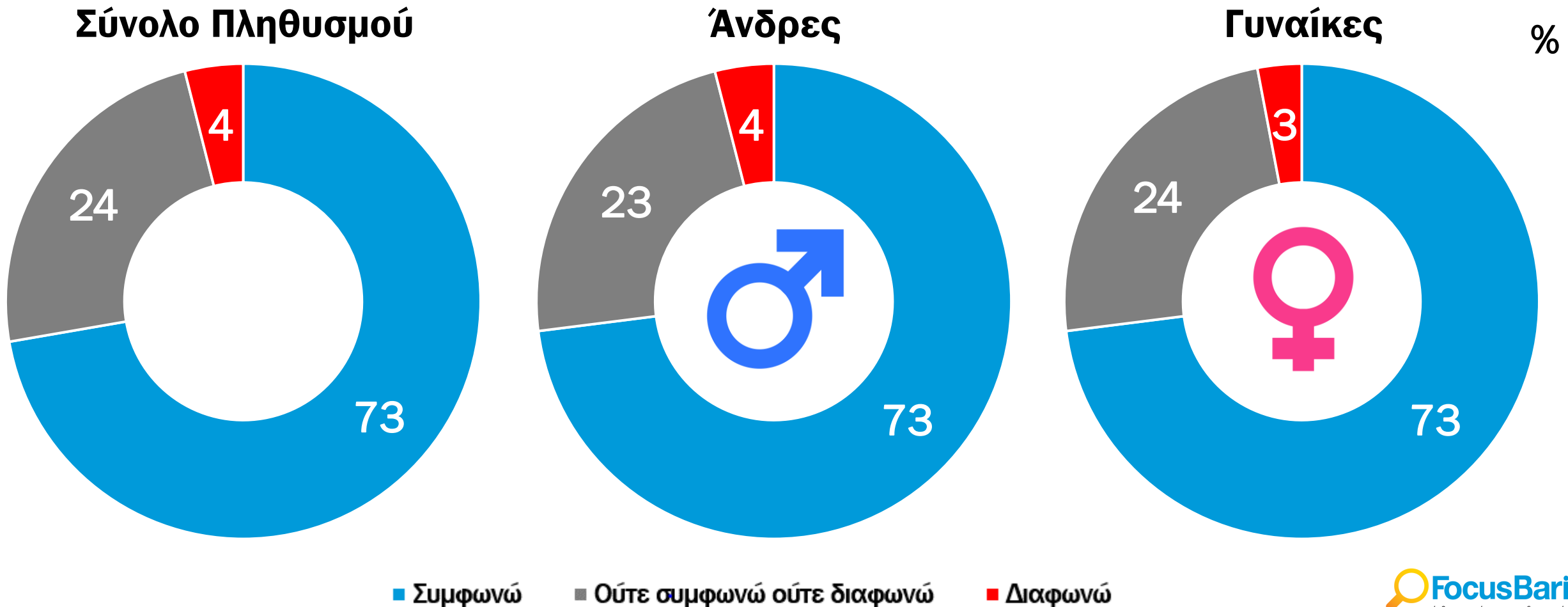
■ Συμφωνώ

■ Ούτε συμφωνώ ούτε διαφωνώ

■ Διαφωνώ

Οι 3 στους 4 άντρες και γυναίκες συμφωνούν πως η κοινή χρήση γονικής άδειας κάνει καλό στην οικογένεια

Ερ. «Η κοινή χρήση γονικής άδειας είναι καλή για τις οικογένειες»



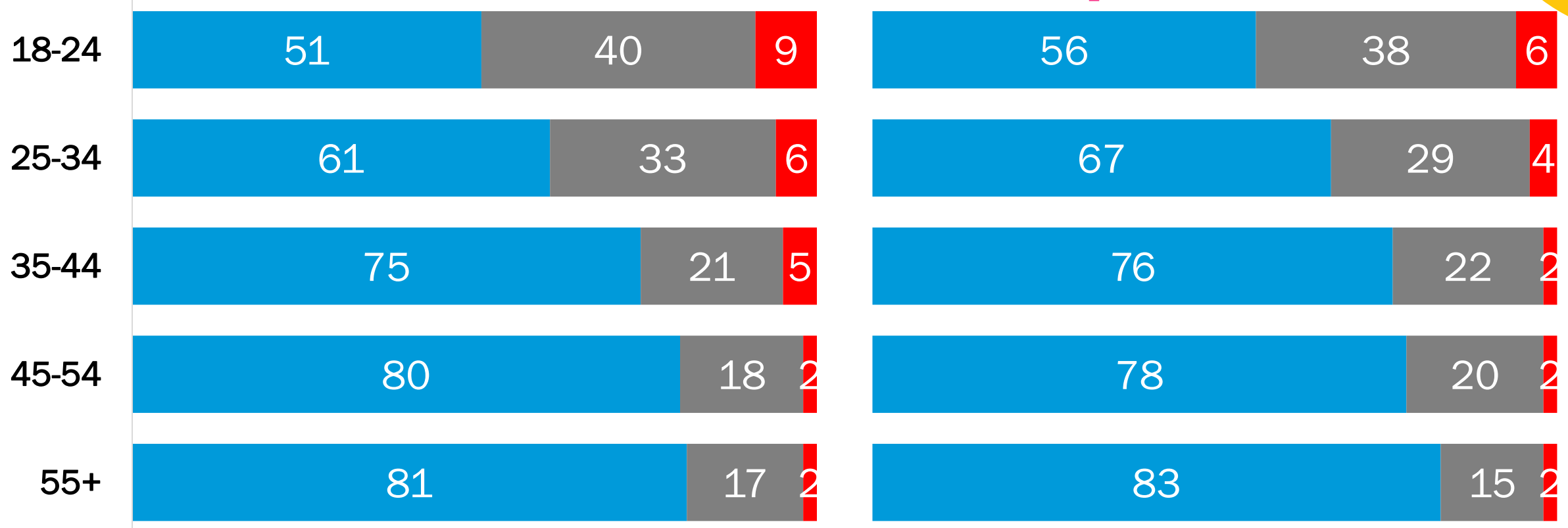
Όμως η άποψη αυτή φαίνεται ότι θεμελιώνεται με την ηλικία και την εμπειρία στην πράξη!

Ερ. «Η κοινή χρήση γονικής άδειας είναι καλή για τις οικογένειες»

%

♂ Άνδρες

♀ Γυναίκες



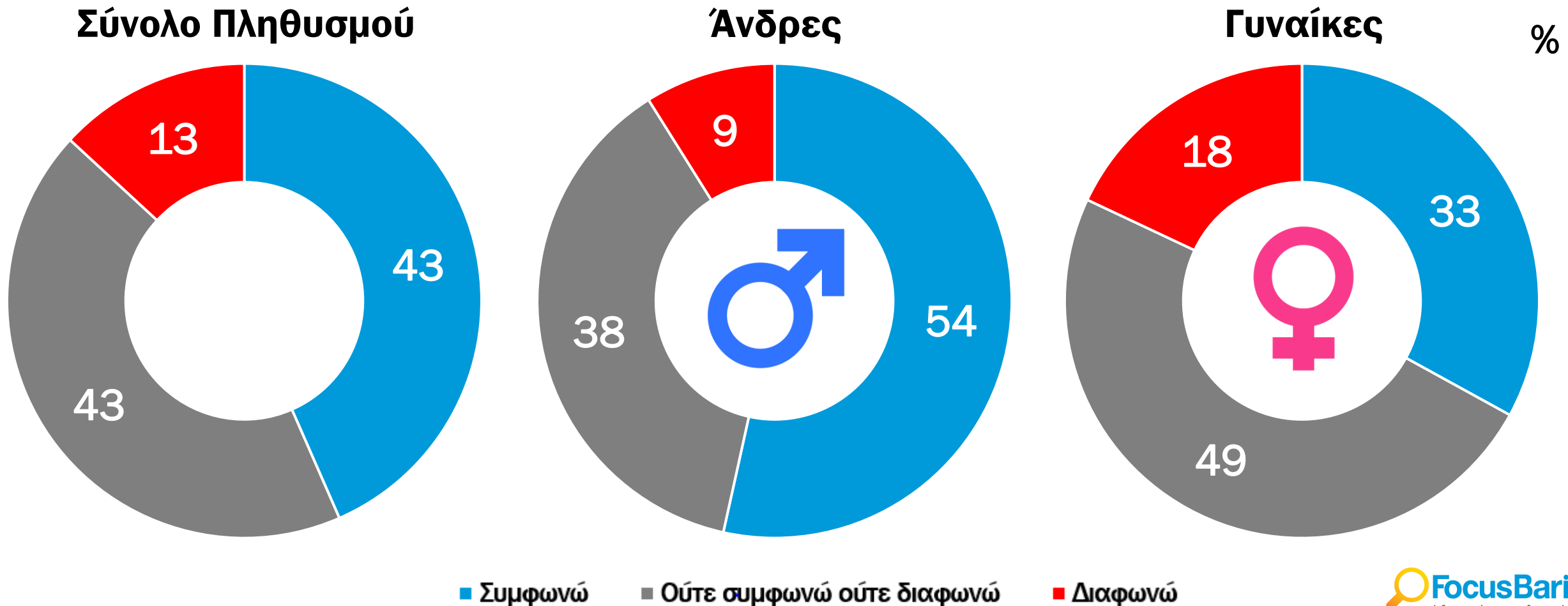
■ Συμφωνώ

■ Ούτε συμφωνώ ούτε διαφωνώ

■ Διαφωνώ

Ίσως γι' αυτό και οι άντρες πιστεύουν σε μεγαλύτερο βαθμό από τις γυναίκες πως είναι ωραίο να είσαι ως μπαμπάς ο «κύριος φροντιστής» των παιδιών στις μέρες μας!

Ερ. «Είναι ωραίο να είσαι, ως μπαμπάς, ο κύριος φροντιστής των παιδιών (stay at home dad) στις μέρες μας»



Και μάλιστα, η άποψη αυτή αποτυπώνεται εντονότερα στους μεγαλύτερους άνδρες που πιθανά δεν αφιέρωσαν όσο χρόνο θα ήθελαν στην ανατροφή των παιδιών τους

Ερ. «Είναι ωραίο να είσαι, ως μπαμπάς, ο κύριος φροντιστής των παιδιών (stay at home dad) στις μέρες μας»


%



Άνδρες



Γυναίκες



■ Συμφωνώ

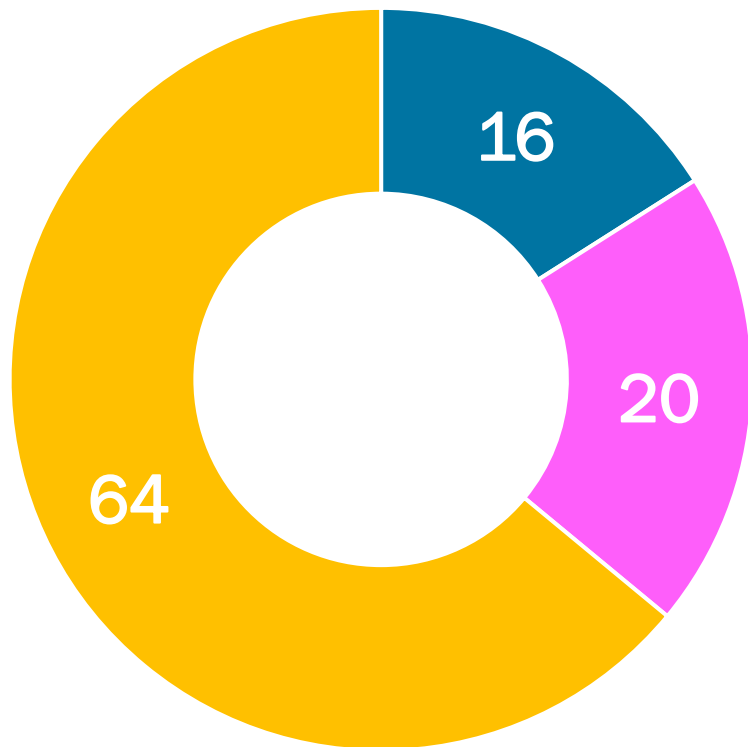
■ Ούτε συμφωνώ ούτε διαφωνώ

■ Διαφωνώ

Όμως, παρά την τάση για πιο ενεργή ενασχόληση των ανδρών με τα παιδιά, η μητέρα παραμένει ακόμα η κύρια υπεύθυνη στην οικογένεια για την ανατροφή τους

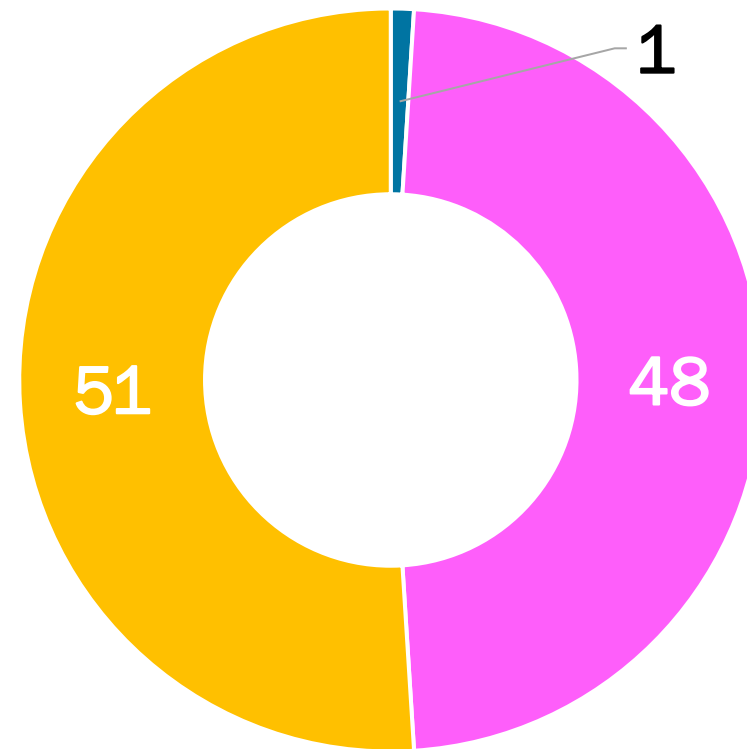
Υπεύθυνος στην οικογένεια για:

Οικονομικά



Ανατροφή Παιδιών

%



■ Άνδρες

■ Γυναίκες

■ Και οι Δύο



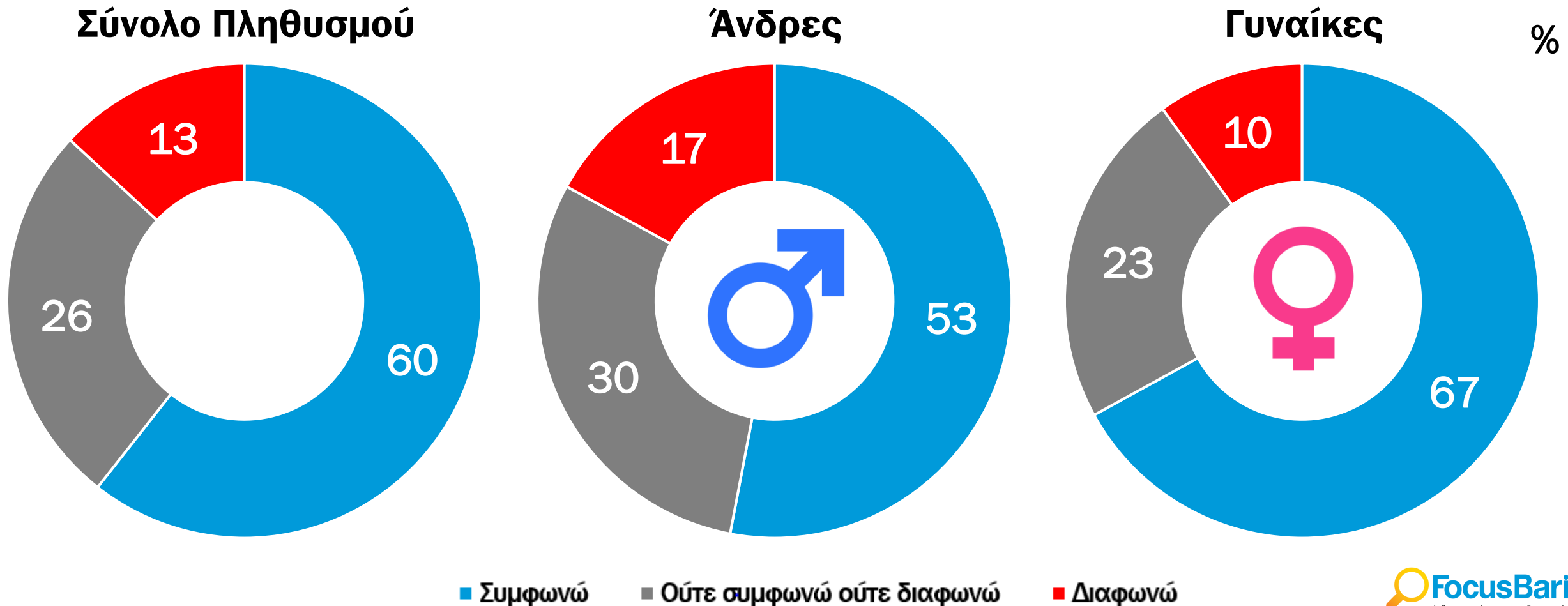
#2. Key Learning

- Η μεγάλη πλειονότητα των Ελλήνων πιστεύουν πως οι ευθύνες του νοικοκυριού αφορούν άντρες και γυναίκες εξίσου, και μάλιστα...
- Η άποψη αυτή γίνεται εντονότερη όσο περνά η ηλικία, που υπάρχει και η σχετική εμπειρία στην πράξη
- Το ίδιο ισχύει—τουλάχιστον θεωρητικά—και για την ανατροφή των παιδιών, όπου μάλιστα...
- Οι άντρες δείχνουν μεγαλύτερο βαθμό συμφωνίας από τις γυναίκες με την άποψη ότι στις μέρες μας μπορεί ένας άντρας να αναλάβει τα παιδιά ως «κύριος φροντιστής» (stay at home dad)!
- Όμως, όταν το ερώτημα τίθεται ως προς την ευθύνη μέσα στο νοικοκυριό, ενώ στις οικονομικές αποφάσεις συμμετέχουν εξίσου άντρες και γυναίκες, η κύρια ευθύνη για την ανατροφή των παιδιών παραμένει στην μητέρα

Η Άποψη της Γυναίκας για την Ζωή

Το άγχος για την ζωή είναι σήμερα ένα τεράστιο πρόβλημα για τους Έλληνες, με τις γυναίκες να αγχώνονται περισσότερο για την ζωή τους συγκριτικά με τους άντρες

Ερ. «Συχνά νιώθω άγχος για τη ζωή μου»



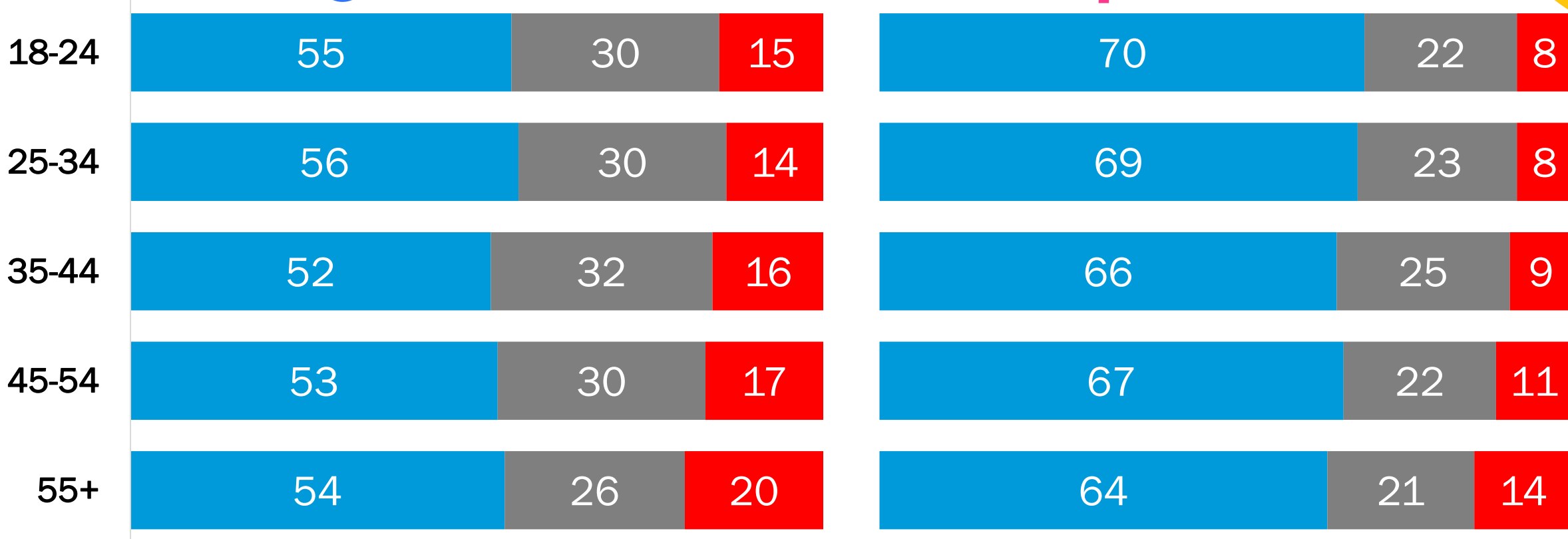
Επιπλέον, οι νεαρότερες ηλικίες και ειδικά οι γυναίκες της Γενιάς «Z» βιώνουν περισσότερο άγχος για την ζωή τους

Ερ. «Συχνά νιώθω άγχος για τη ζωή μου»

%

♂ Άνδρες

♀ Γυναίκες



■ Συμφωνώ

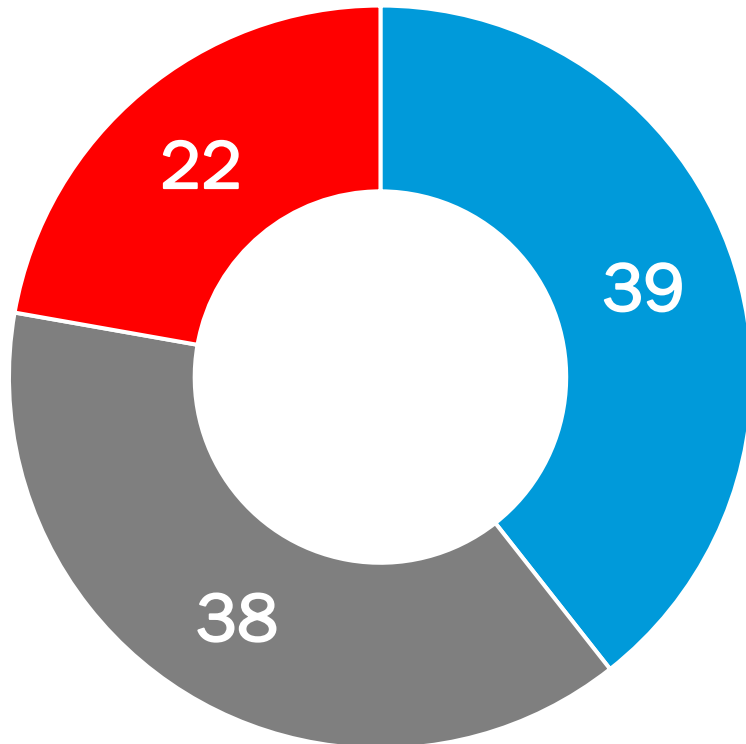
■ Ούτε συμφωνώ ούτε διαφωνώ

■ Διαφωνώ

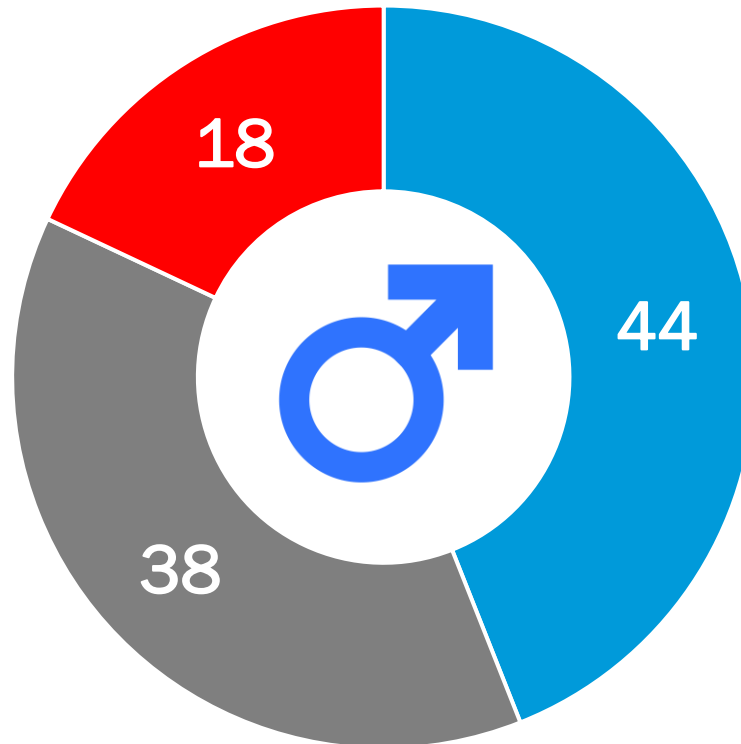
Οι άντρες φαίνεται να είναι πιο ανθεκτικοί στο ρίσκο...

Ερ. «Δεν φοβάμαι να παίρνω ρίσκα»

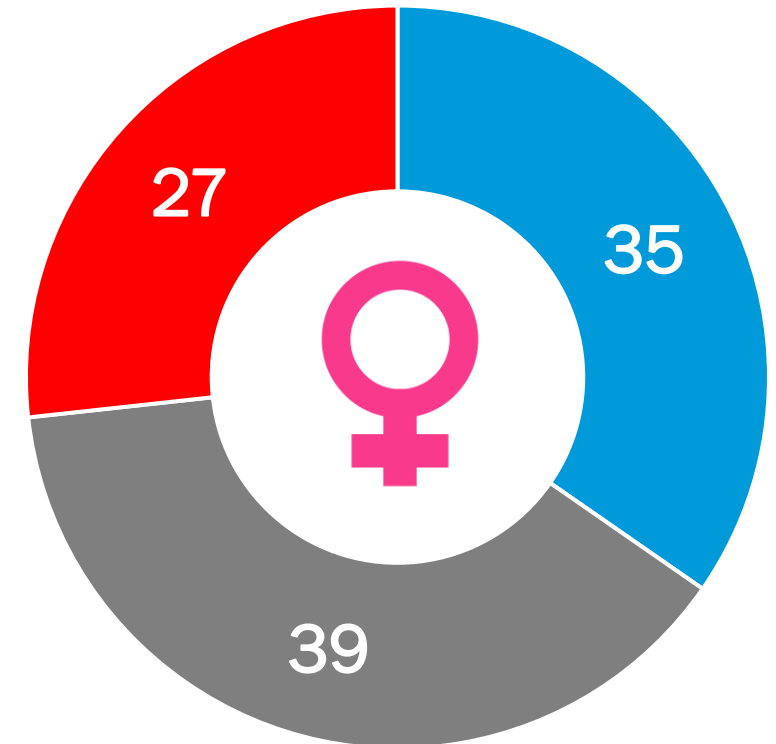
Σύνολο Πληθυσμού



Άνδρες



Γυναίκες



%

■ Συμφωνώ

■ Ούτε συμφωνώ ούτε διαφωνώ

■ Διαφωνώ

...και αυτή η τάση παρατηρείται και σε όλες τις ηλικιακές ομάδες των δυο φύλων

Ερ. «Δεν φοβάμαι να παίρνω ρίσκα»

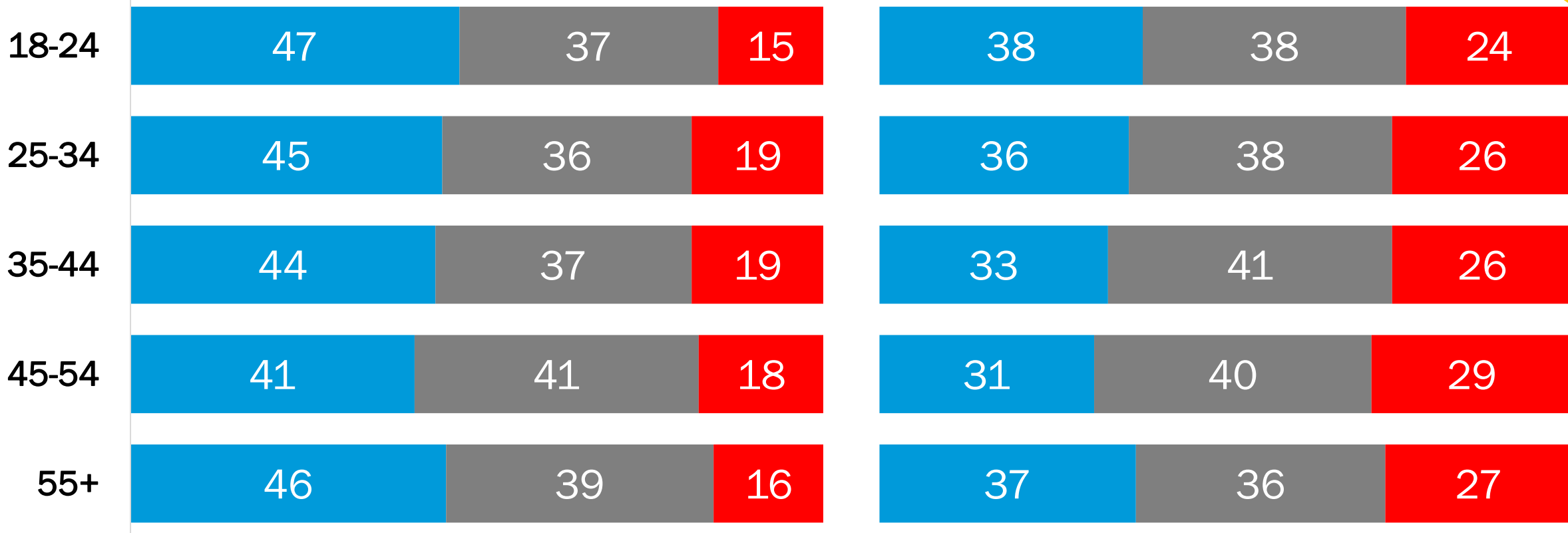
%



Άνδρες



Γυναίκες



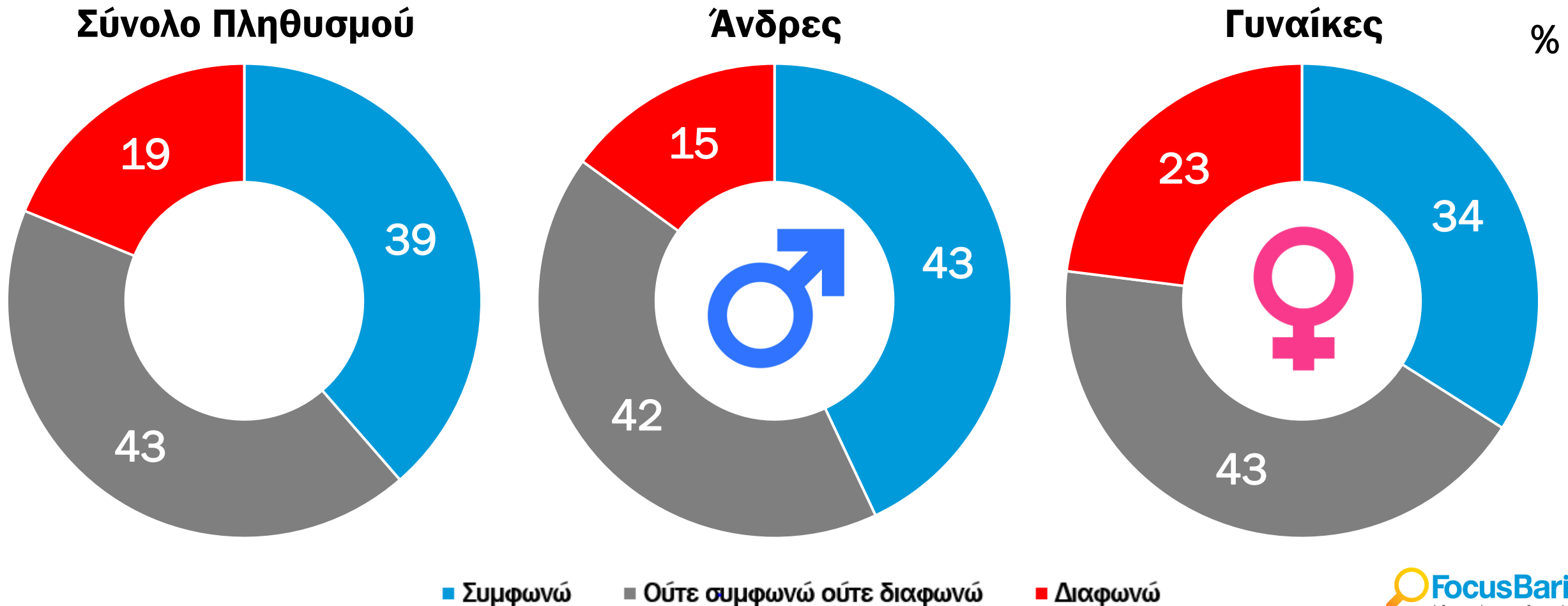
■ Συμφωνώ

■ Ούτε συμφωνώ ούτε διαφωνώ

■ Διαφωνώ

Και ακριβώς αντίστοιχα, οι γυναίκες αναζητούν πολύ λιγότερο τις προκλήσεις στην ζωή τους, αναζητώντας περισσότερο την ασφάλεια

Ερ. «Αναζητώ προκλήσεις»



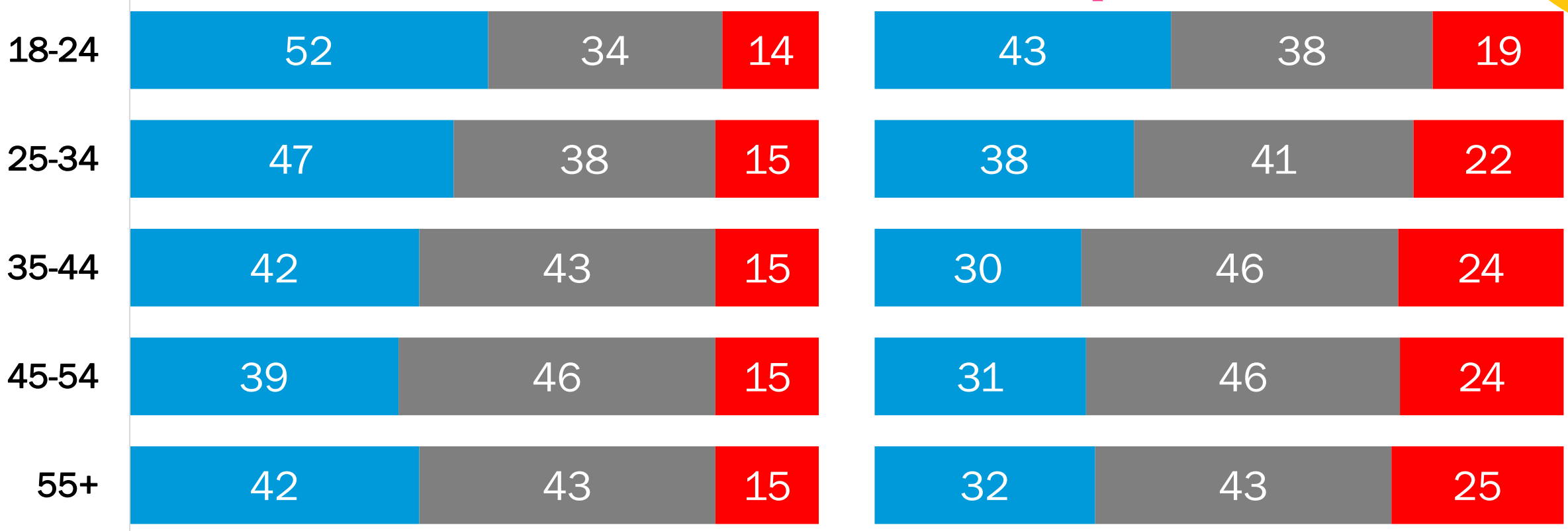
Η αναζήτηση προκλήσεων στη ζωή εκφράζεται φυσικά πολύ περισσότερο από τις νέες ηλικίες και των δύο φύλων

Ερ. «Αναζητώ προκλήσεις»

%

♂ Άνδρες

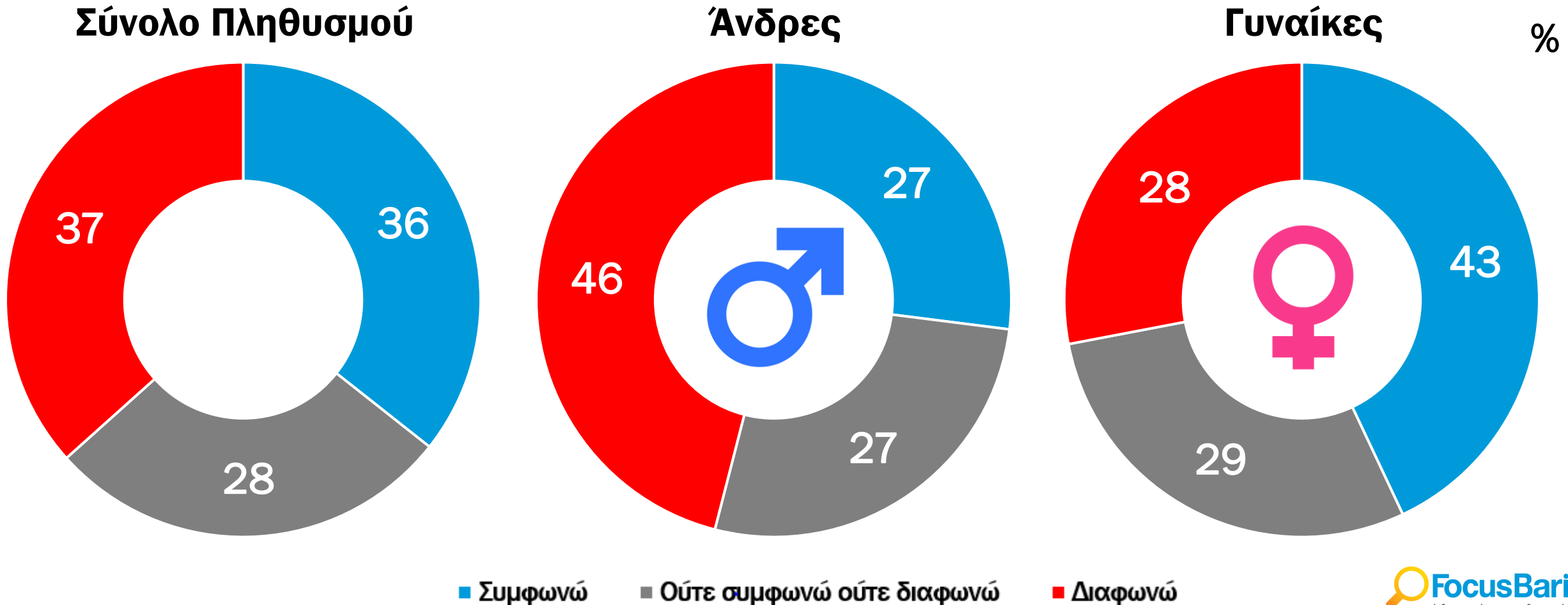
♀ Γυναίκες



■ Συμφωνώ ■ Ούτε συμφωνώ ούτε διαφωνώ ■ Διαφωνώ

Πάνω από 1 στους 3 Έλληνες δηλώνουν αποδοχή των περισσότερων από δύο φύλων, με τις γυναίκες να δείχνουν πολύ πιο προοδευτικές από τους άντρες πάνω σε αυτό το θέμα

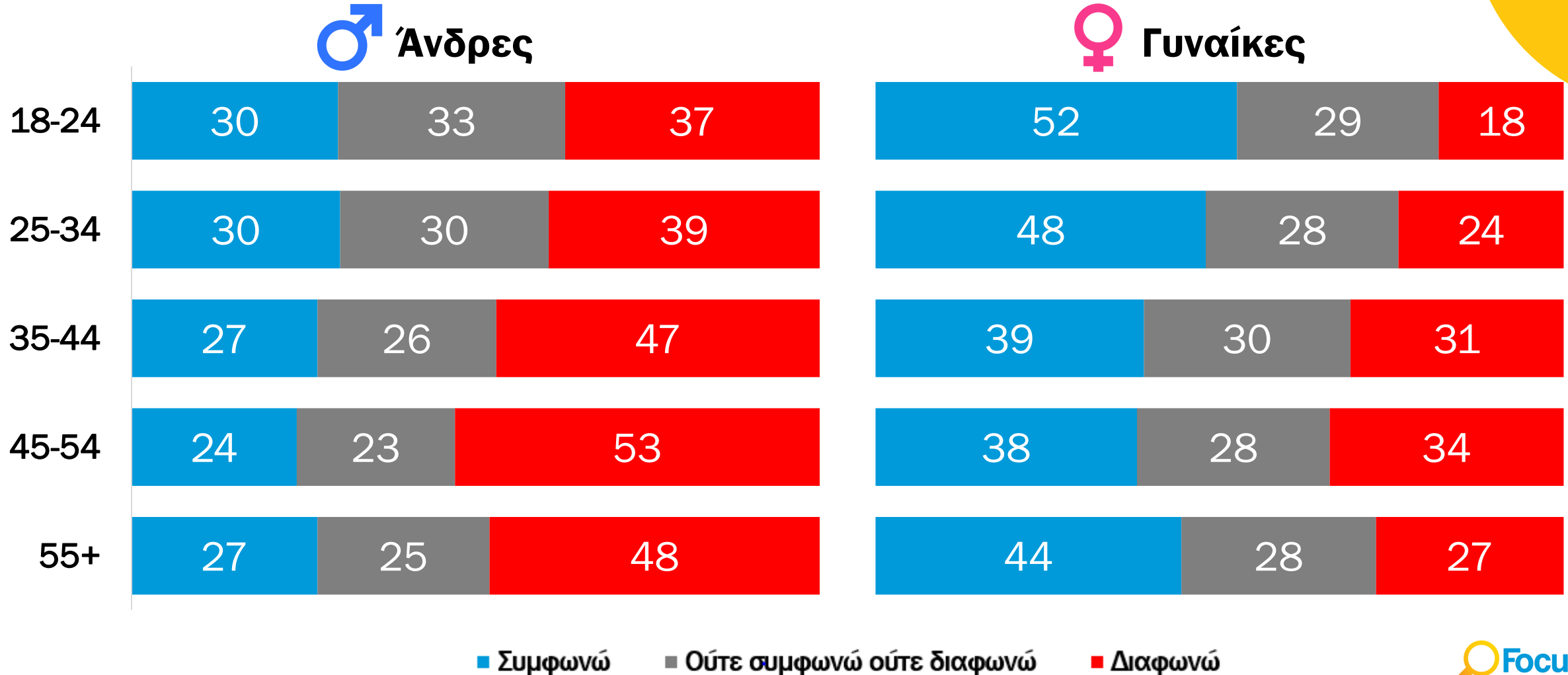
Ερ. «Βρισκόμαστε στον 21ο αιώνα, οι άνθρωποι πρέπει να αποδεχτούν ότι υπάρχουν περισσότερα από δύο φύλα»



Με τους άντρες να παραμένουν αισθητά πιο συντηρητικοί, όπως είναι φυσικό, οι νεαρές ηλικίες είναι πολύ πιο ανοικτές στην αποδοχή των πάνω από δύο φύλων

Ερ. «Βρισκόμαστε στον 21ο αιώνα, οι άνθρωποι πρέπει να αποδεχτούν ότι υπάρχουν περισσότερα από δύο φύλα»

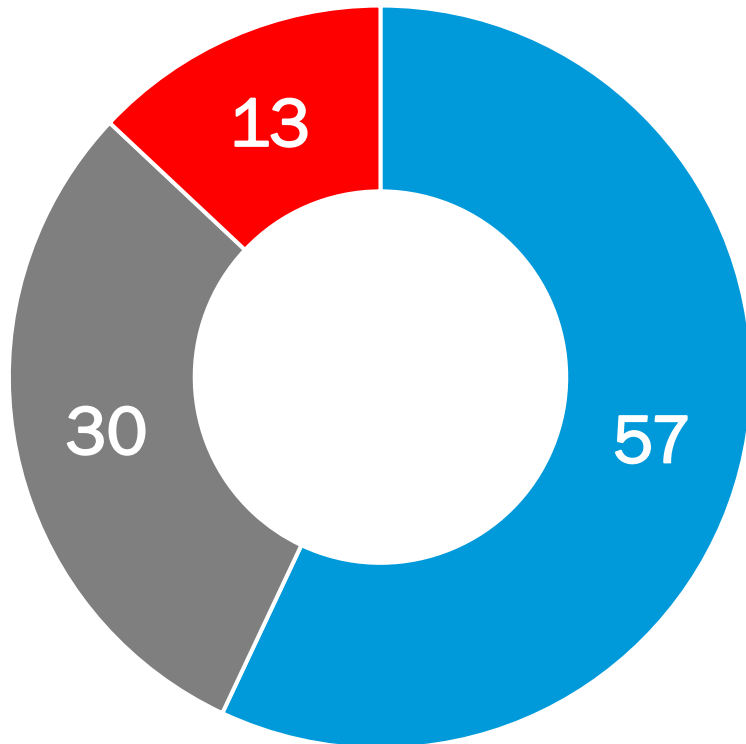
%



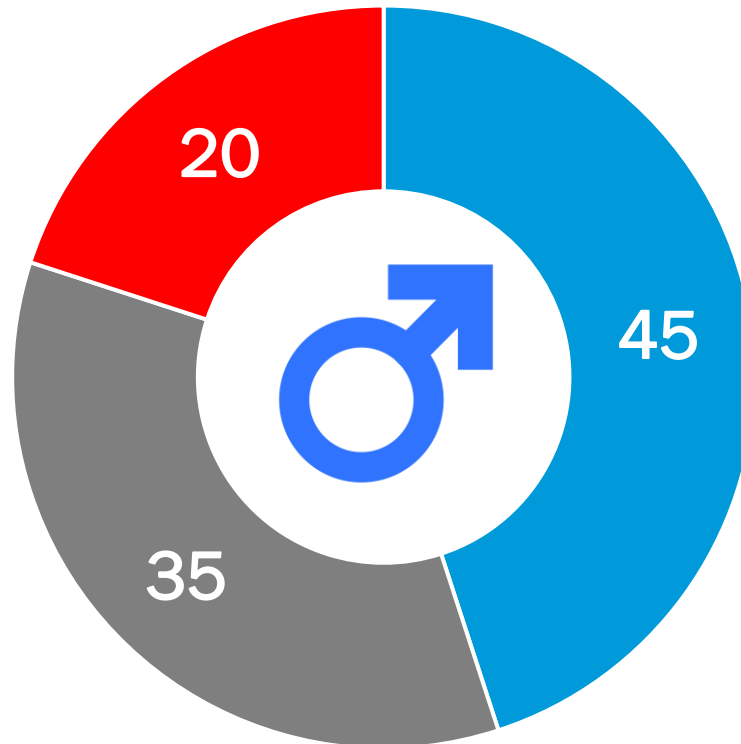
Ο φεμινισμός αποτελεί μια παρεξηγημένη έννοια μεταξύ των Ελλήνων, με τις γυναίκες να τοποθετούνται με διαφορά στην αναζήτηση ισότητας και όχι ευνοϊκής μεταχείρισης

Ερ. «Ο φεμινισμός δεν στοχεύει στην ευνοϊκή μεταχείριση των γυναικών αλλά στην ισότητα των δύο φύλων»

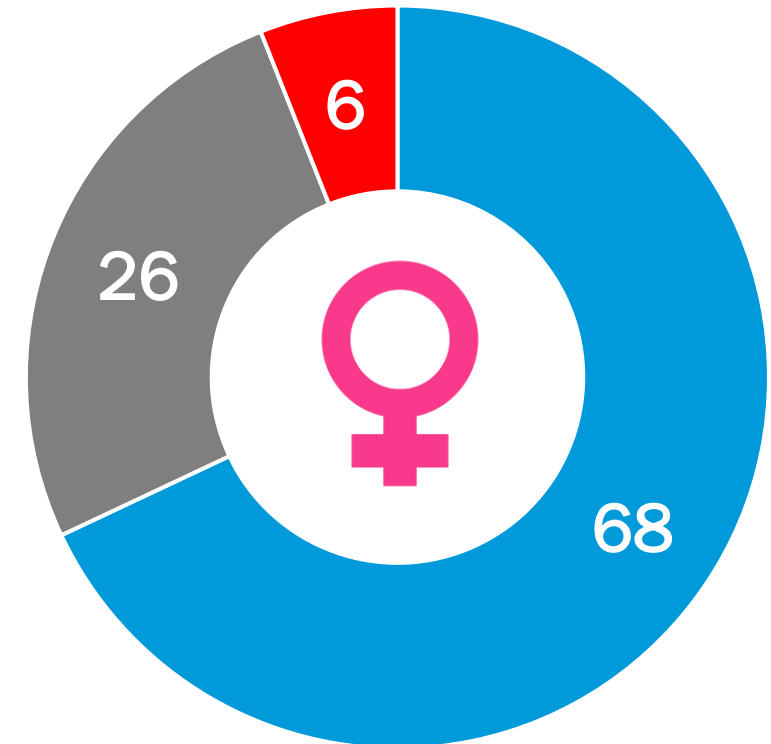
Σύνολο Πληθυσμού



Άνδρες



Γυναίκες



%

■ Συμφωνώ ■ Ούτε συμφωνώ ούτε διαφωνώ ■ Διαφωνώ

Πιο ξεκάθαρη άποψη για τον όρο του φεμινισμού διαπιστώνεται περισσότερο στις μεγαλύτερες ηλικίες

Ερ. «Ο φεμινισμός δεν στοχεύει στην ευνοϊκή μεταχείριση των γυναικών αλλά στην ισότητα των δύο φύλων»

%



Άνδρες



Γυναίκες

18-24

42

35

23

64

27

10

25-34

39

35

26

62

30

8

35-44

41

36

23

63

31

6

45-54

45

37

18

72

23

4

55+

55

32

13

77

19

4

■ Συμφωνώ

■ Ούτε συμφωνώ ούτε διαφωνώ

■ Διαφωνώ



#3. Key Learning

- Άγχος για την ζωή τους δηλώνουν ότι νιώθουν οι τρεις στους πέντε Έλληνες (κάτι που επιβεβαιώνεται επανειλημμένα σε πολλές έρευνες), και...
- Το άγχος είναι κάτι που δηλώνεται πολύ περισσότερο από τις γυναίκες, ειδικά των νεαρότερων ηλικιών.
- Η ανάγκη ασφάλειας και αυξημένης ανησυχίας όταν τα πράγματα είναι «ρευστά» και οι συνθήκες δύσκολες εκφράζονται περισσότερο από τις γυναίκες που φαίνεται να φοβούνται το ρίσκο περισσότερο από τους άνδρες, γι' αυτό και αποφεύγουν τις προκλήσεις
- Παρ' όλα αυτά, οι γυναίκες δείχνουν πολύ μεγαλύτερη «ανοικτότητα» στην σύγχρονη άποψη που αποδέχεται ότι στις μέρες μας υπάρχουν περισσότερα από δύο φύλα, ενώ...
- Υποστηρίζουν πολύ περισσότερο το ότι ο φεμινισμός στοχεύει στην ισότητα και όχι στην ευνοϊκή μεταχείριση των γυναικών

Thank you!

Ελληνίδες Γυναίκες 2024: Τελικά είμαστε ίσοι;

Απόψεις, συνήθειες & στάσεις μέσα από την συνεχή,
Πανελλαδική Έρευνα YouGon Profiles που διεξάγεται
στην Ελλάδα από την Focus Bari

Μάρτιος 2024