

ΔΕΛΤΙΟ ΕΞΕΛΙΞΕΩΝ ΣΤΗ ΒΙΟΜΗΧΑΝΙΑ

Με την επιστημονική επιμέλεια του ΙΟΒΕ

ΟΚΤΩΒΡΙΟΣ 2023



ΕΛΛΗΝΙΚΗ ΠΑΡΑΓΩΓΗ
ΣΥΜΒΟΥΛΙΟ ΒΙΟΜΗΧΑΝΙΩΝ ΓΙΑ ΤΗΝ ΑΝΑΠΤΥΞΗ



Περιεχόμενα

- **Σύνοψη**
- Τάσεις στην Ελληνική Οικονομία
- Εξελίξεις στη Βιομηχανία
- Διεθνές περιβάλλον
- Ενέργεια
- Ειδικό θέμα: Στοιχεία κύκλου εργασιών εγχώριας βιομηχανίας το β' τρίμηνο του 2023

Σύνοψη: Βασικά στοιχεία

- Νέα υποχώρηση της ανεργίας και τον Αύγουστο (γ-ο-γ), στο 10,7% από 11,6% τον αντίστοιχο μήνα του προηγούμενου έτους.
- Ήπια υποχώρηση οικονομικού κλίματος τον Σεπτέμβριο, λόγω επιδείνωσης σε Υπηρεσίες, Βιομηχανία και Κατασκευές. Εξασθένιση της καταναλωτικής εμπιστοσύνης.
- Μείωση των προσδοκιών στη Βιομηχανία, στις 100,5 μονάδες τον Σεπτέμβριο, από 106,4 μον. τον Αύγουστο.
- Άνοδος για τη βιομηχανική παραγωγή τον Αύγουστο σε σύγκριση με τον Ιούλιο. Μείωση 0,6% (γ-ο-γ) στην Ελλάδα, έναντι υποχώρησης 4,4% στην ΕΕ27. Βελτίωση για την εγχώρια Μεταποίηση 1,4% (γ-ο-γ).
- Ενίσχυση της απασχόλησης στη Βιομηχανία το β' τρίμ. του 2023, κατά 2,0% (γ-ο-γ), έναντι ηπιότερης ανόδου στο σύνολο της οικονομίας (+1,7%, γ-ο-γ).
- Μείωση των εξαγωγών της Βιομηχανίας, 5,6% τον Ιούλιο (γ-ο-γ). Υποχώρηση και για το εμπορικό έλλειμμα στα €3,1 δισεκ., από €4,2 δισεκ. ένα έτος πριν.

Από το Ειδικό Θέμα «Στοιχεία κύκλου εργασιών εγχώριας βιομηχανίας το β' τρίμηνο του 2023»:

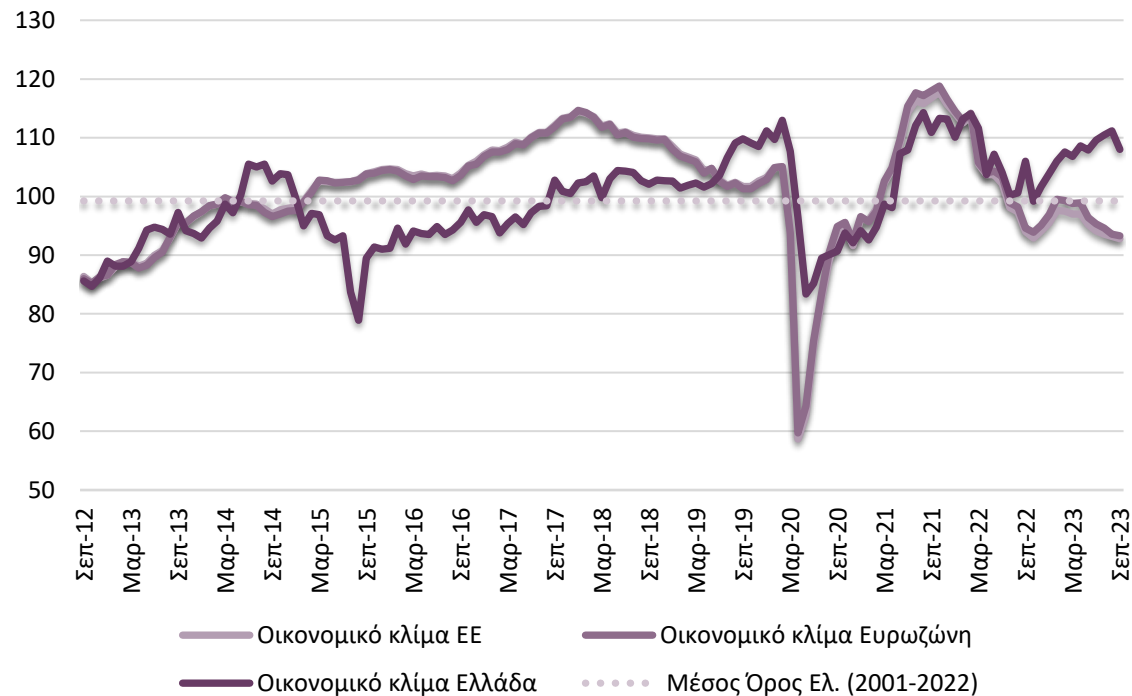
- Μείωση του δείκτη κύκλου εργασιών της Βιομηχανίας 11,6% το β' τρίμ. στην Ελλάδα έναντι μείωσης 0,8% στην ΕΕ27.
- Σε τρέχουσες τιμές, εξασθένιση για το σύνολο των οικονομικών δραστηριοτήτων 1,8% την ίδια περίοδο, από αύξηση 38,8% ένα έτος πριν. Η Μεταποίηση, εξαιρουμένων των πετρελαιοειδών, με άνοδο 0,2% σε συνέχεια ανόδου 28,7% ένα έτος πριν.

Περιεχόμενα

- Σύνοψη
- **Τάσεις στην Ελληνική Οικονομία**
- Εξελίξεις στη Βιομηχανία
- Διεθνές περιβάλλον
- Ενέργεια
- Ειδικό θέμα: Στοιχεία κύκλου εργασιών εγχώριας βιομηχανίας το β' τρίμηνο του 2023

Μικρή εξασθένιση οικονομικού κλίματος τον Σεπτέμβριο, με εξασθένιση καταναλωτικής εμπιστοσύνης

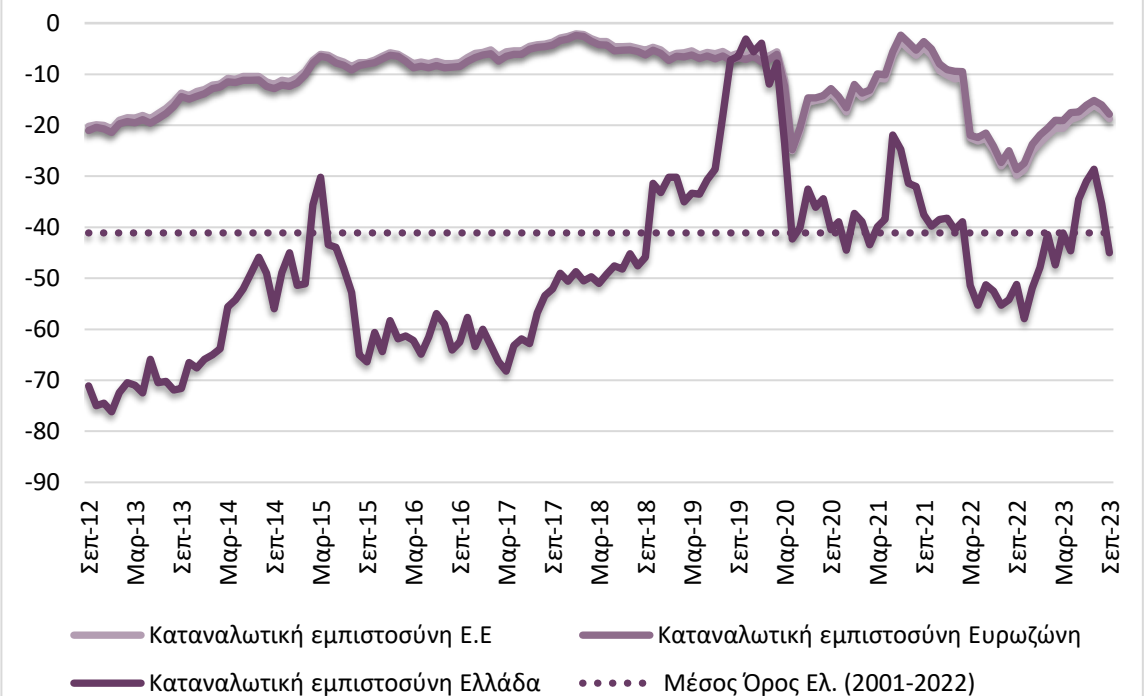
Βελτίωση σε Λιανικό εμπόριο, μικρή κάμψη σε Υπηρεσίες Βιομηχανία, εντονότερη στις Κατασκευές



Πηγή: Ευρωπαϊκή Επιτροπή, IOBE, έως 09/2023

Ο δείκτης οικονομικού κλίματος διαμορφώθηκε τον Σεπτέμβριο στις 108,0 μονάδες, έναντι 111,2 μονάδων τον προηγούμενο μήνα και 106,0 μονάδων ένα έτος πριν. Η εξέλιξη αυτή είναι αποτέλεσμα υποχώρησης των προσδοκιών σε Βιομηχανία, Κατασκευές και Υπηρεσίες, με το Λιανικό εμπόριο να ενισχύεται ήπια.

Υποχώρηση της καταναλωτικής εμπιστοσύνης, λόγω μείωσης σε όλους τους επιμέρους παράγοντες

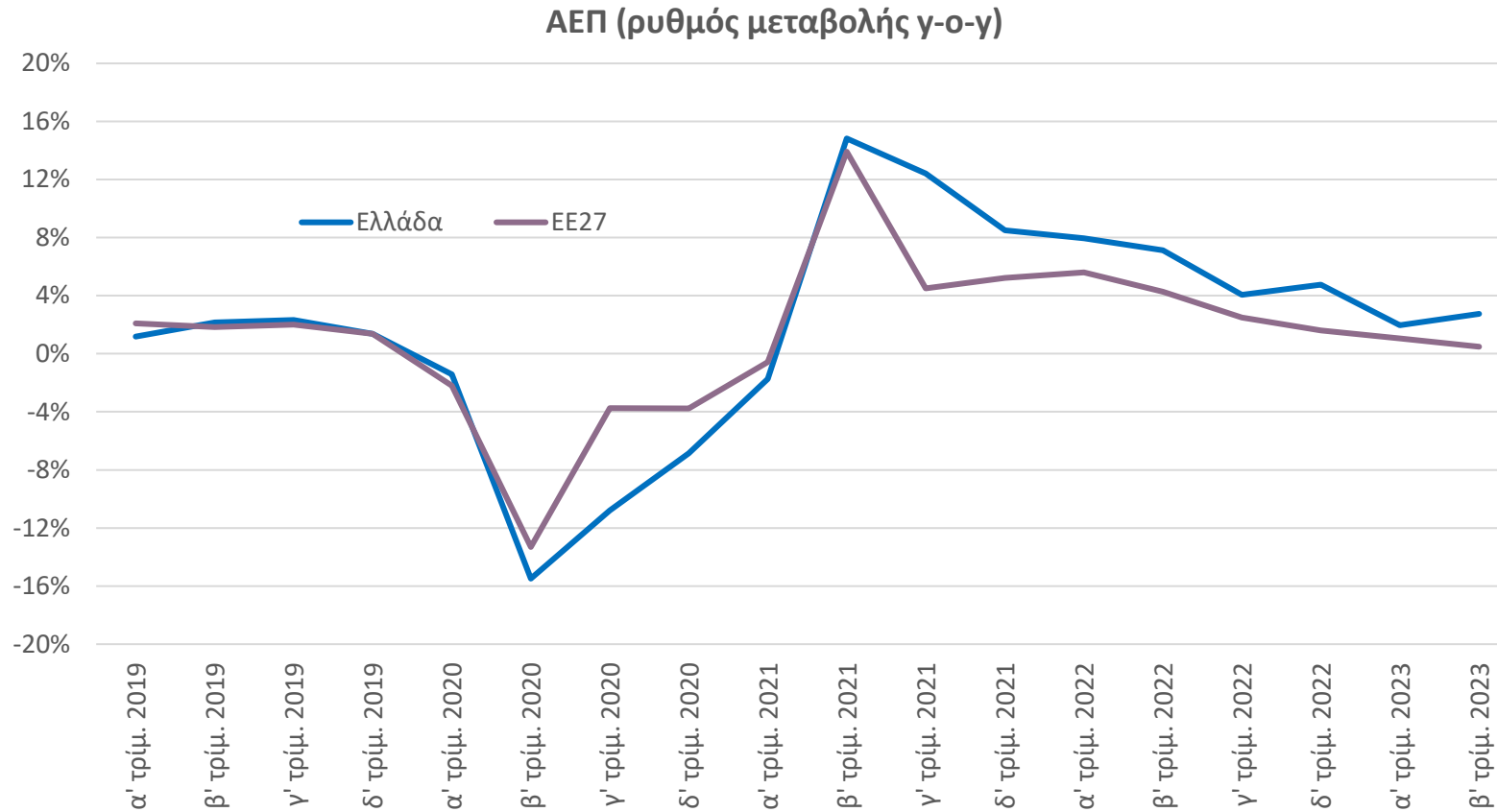


Πηγή: Ευρωπαϊκή Επιτροπή, IOBE, έως 09/2023

Ο δείκτης καταναλωτικής εμπιστοσύνης εξασθένησε τον Σεπτέμβριο και διαμορφώθηκε στις -45,0 μονάδες (από -35,4 μον. τον προηγούμενο μήνα), σε ήπια υψηλότερα επίπεδα σε σχέση με ένα έτος πριν (-51,2 μονάδες).

Ανάπτυξη το β' τρίμηνο, υψηλότερα από το προηγούμενο τρίμηνο, από ενίσχυση των επενδύσεων

Άνοδος ΑΕΠ το β' τρίμηνο του 2023, κατά 2,7%, κατόπιν ανάκαμψης 2,0% στο α' τρίμηνο του 2023. Αύξηση στο β' τρίμηνο ισχυρότερη της Ευρωπαϊκής Ένωσης (0,5%)

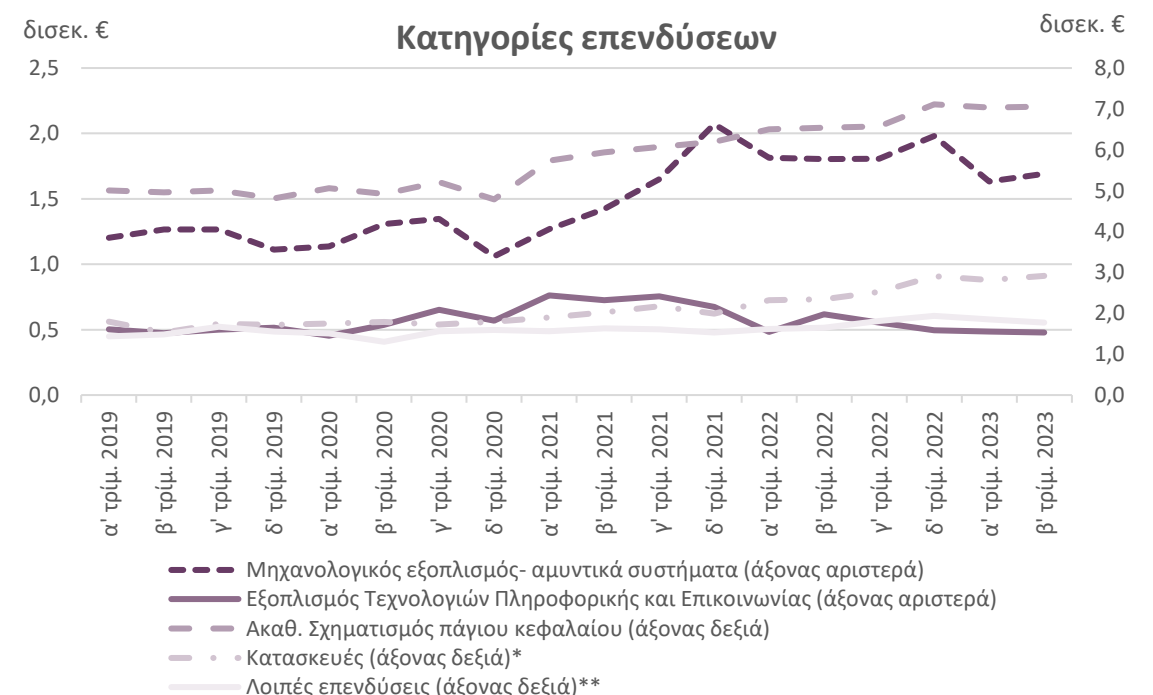
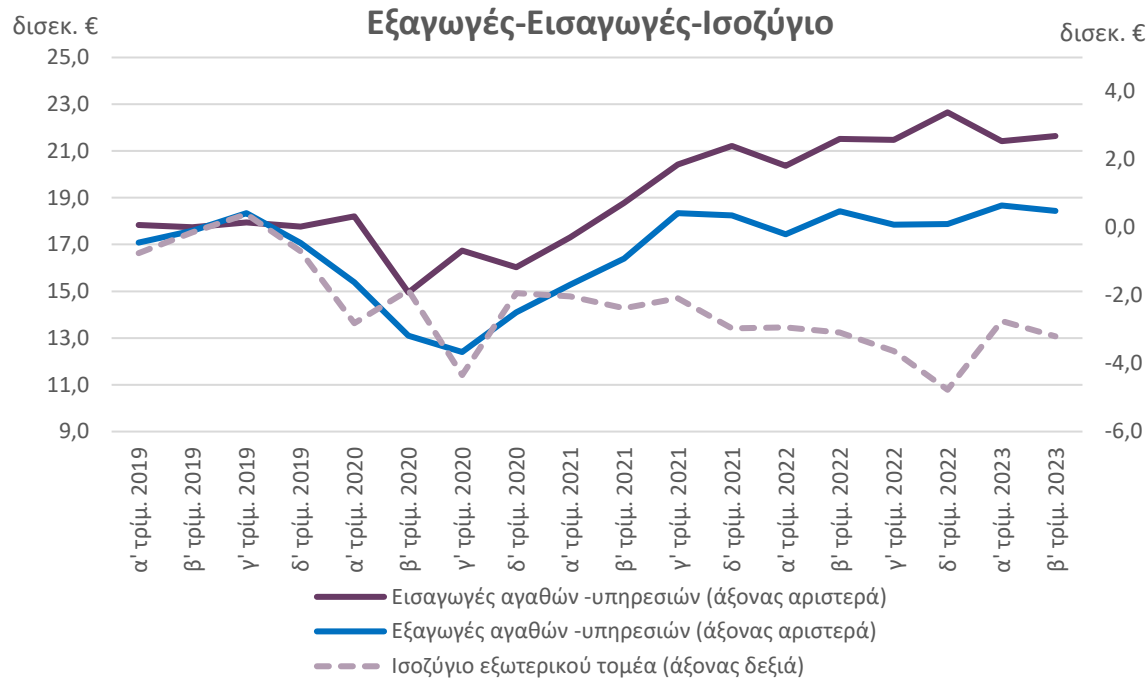


Πηγή: Τριμηνιαίοι Εθνικοί Λογαριασμοί, σε σταθερές τιμές 2015, ΕΛ.ΣΤΑΤ. Eurostat, Σεπτέμβριος 2023

Ενίσχυση επενδύσεων, έλλειμμα στον εξωτερικό τομέα

Αύξηση εξαγωγών 0,1% (+€17,3 εκατ.) το β' τρίμ. του 2023, έναντι ανόδου 12,4% ένα έτος πριν. Ενίσχυση των εξαγωγών υπηρεσιών (1,3%), και μείωση των εξαγωγών αγαθών (1,8%). Άνοδος εισαγωγών (0,6% ή +€126 δισεκ.), έναντι αύξησης 14,6% πέρυσι. Έλλειμμα ισοζυγίου €3,2 δισεκ. (ενισχυμένο κατά €109 εκατ. το β' τρίμ. του 2023 σε σχέση με ένα έτος πριν).

Ενίσχυση πάγιων επενδύσεων στο β' τρίμ. του 2023 (7,9%, από +8,2% το α' τρίμ. του 2023), έναντι ανόδου 10,2% πέρυσι. Προήλθε κυρίως από αύξηση στις Κατασκευές (+24,4% από +21,1%). Μικρότερη άνοδος στις Λοιπές Επενδύσεις (+7,5% από +14,4%). Εξασθένιση για το Μηχανολογικό εξοπλισμό (-6,3% από -9,9%). Υποχώρηση και για τον Εξοπλισμό τεχνολογίας.



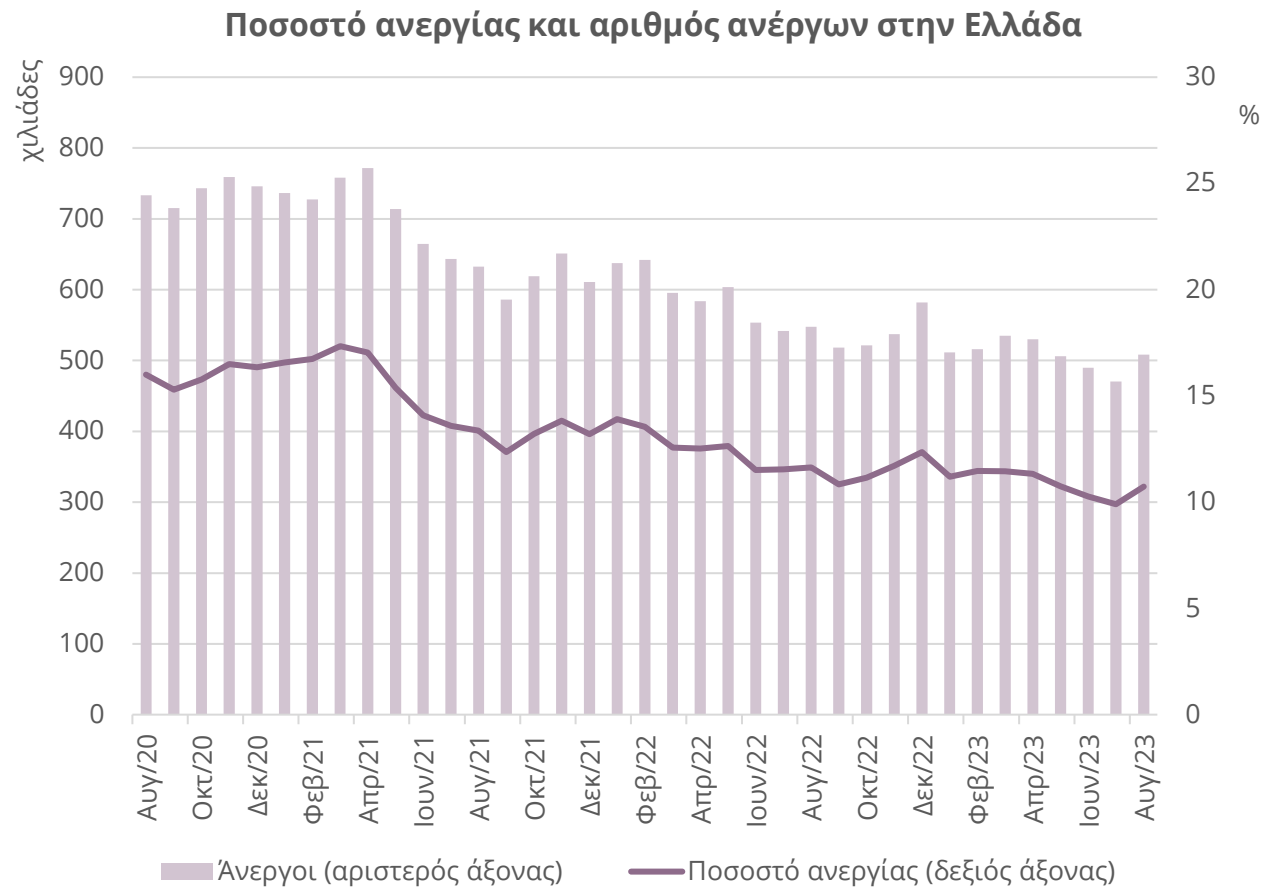
Πηγή: Τριμηνιαίο Εθνικό Λογαριασμό, σε σταθερές τιμές 2015, ΕΛ.ΣΤΑΤ., Σεπτέμβριος 2023

* Οι Κατασκευές περιλαμβάνουν τις Κατοικίες και τις Λοιπές Κατασκευές. Οι Λοιπές Κατασκευές περιλαμβάνουν τα δημόσια έργα, τα βιομηχανικά και εμπορικά κτίρια, τα ξενοδοχεία, τα κτίρια γραφείων και λοιπά μη οικιστικά κτίρια

** Οι Λοιπές επενδύσεις περιλαμβάνουν τις επενδύσεις σε Μεταφορικό εξοπλισμό, αγροτικά μηχανήματα, πνευματικά δικαιώματα κ.ά.

Συνεχίστηκε η υποχώρηση της ανεργίας και τον Αύγουστο του 2023 (γ-ο-γ)

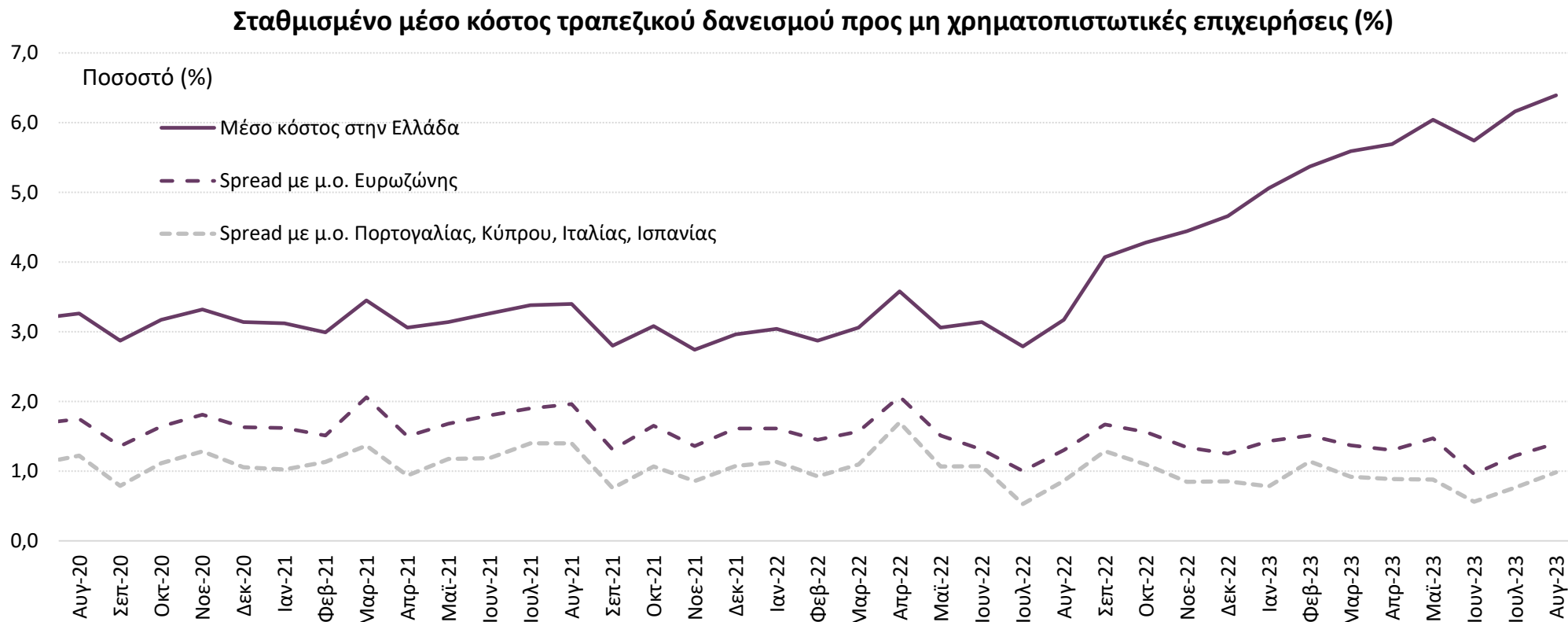
Με άνοδο, ωστόσο, συγκριτικά με τον προηγούμενο μήνα



- Το μη εποχικά προσαρμοσμένο ποσοστό ανεργίας περιορίστηκε στο 10,7% τον Αύγουστο του 2023 από το 11,6% τον ίδιο μήνα του 2022 (-0,9 ποσοστιαίες μονάδες).
- Τον ίδιο μήνα, ο αριθμός των ανέργων διαμορφώθηκε στους 508,1 χιλ., σημειώνοντας μείωση 7,2% σε σχέση με ένα έτος πριν.
- Ο αριθμός των απασχολούμενων ενισχύθηκε κατά 1,7%, στους 4.228,0 χιλ. τον Αύγουστο του τρέχοντος έτους.
- Ακολούθως, η μείωση της ανεργίας προήλθε κυρίως από την άνοδο της απασχόλησης (+72,3 χιλ.).
- Συγκριτικά με τον Ιούλιο του τρέχοντος έτους, το μη εποχικά προσαρμοσμένο ποσοστό ανεργίας κατέγραψε αύξηση 0,8 ποσοστιαίες μονάδες.

Πηγή: ΕΛΣΤΑΤ, έως 8/2023

Το μέσο κόστος νέου δανεισμού για τις ελληνικές επιχειρήσεις αυξήθηκε περαιτέρω στο 6,4% τον Αύγουστο...



Πηγή: ΕΚΤ, έως 8/2023

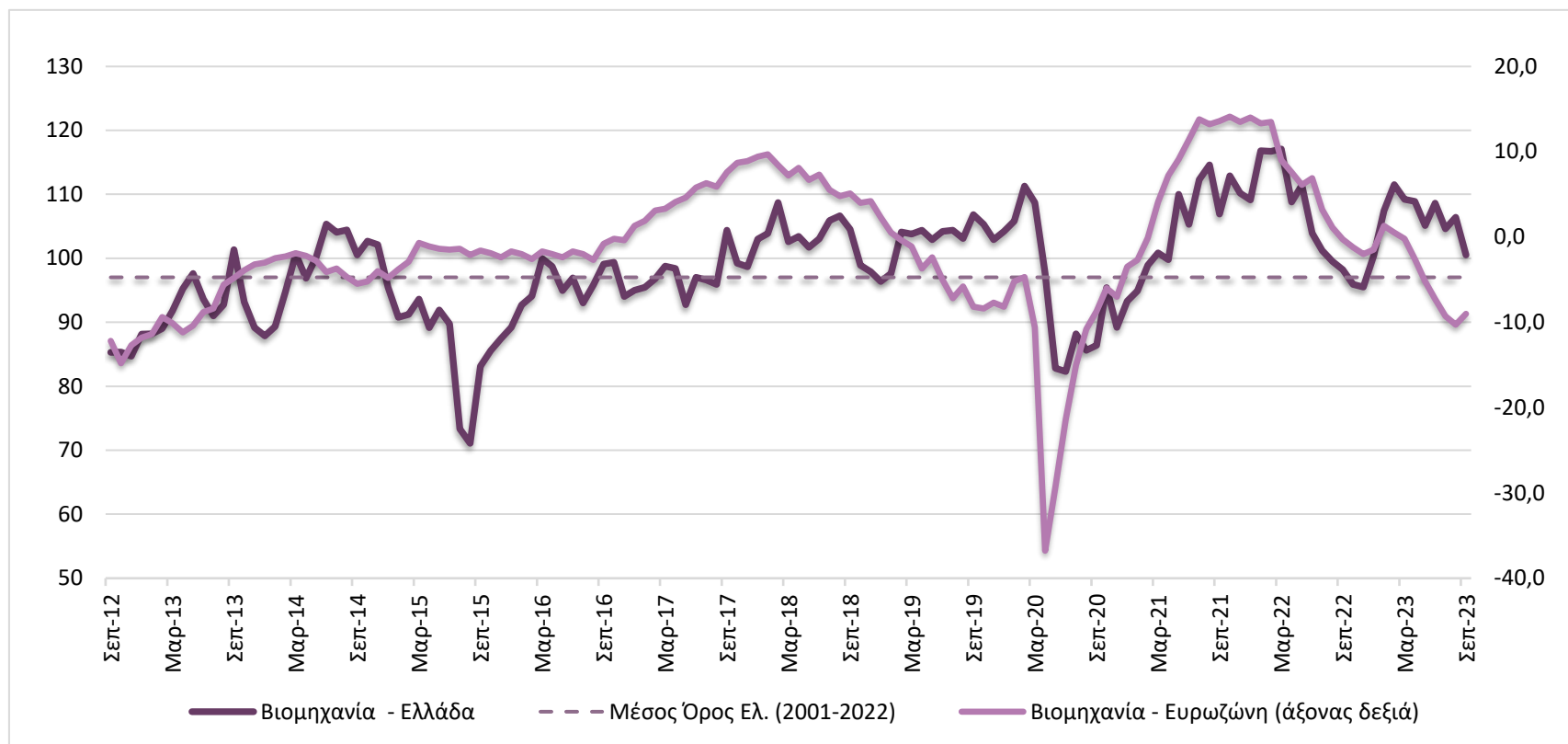
...με την απόκλιση από το μέσο κόστος δανεισμού επιχειρήσεων της Ευρωζώνης να διευρύνεται σε 140 μονάδες βάσης (από 122 μ.β. τον Ιούλιο).

Περιεχόμενα

- Σύνοψη
- Τάσεις στην Ελληνική Οικονομία
- **Εξελίξεις στη Βιομηχανία**
- Διεθνές περιβάλλον
- Ενέργεια
- Ειδικό θέμα: Στοιχεία κύκλου εργασιών εγχώριας βιομηχανίας το β' τρίμηνο του 2023

Υποχώρηση των επιχειρηματικών προσδοκιών στη Βιομηχανία

Εξασθένιση των προσδοκιών, λόγω σημαντικής υποχώρησης των προβλέψεων παραγωγής.



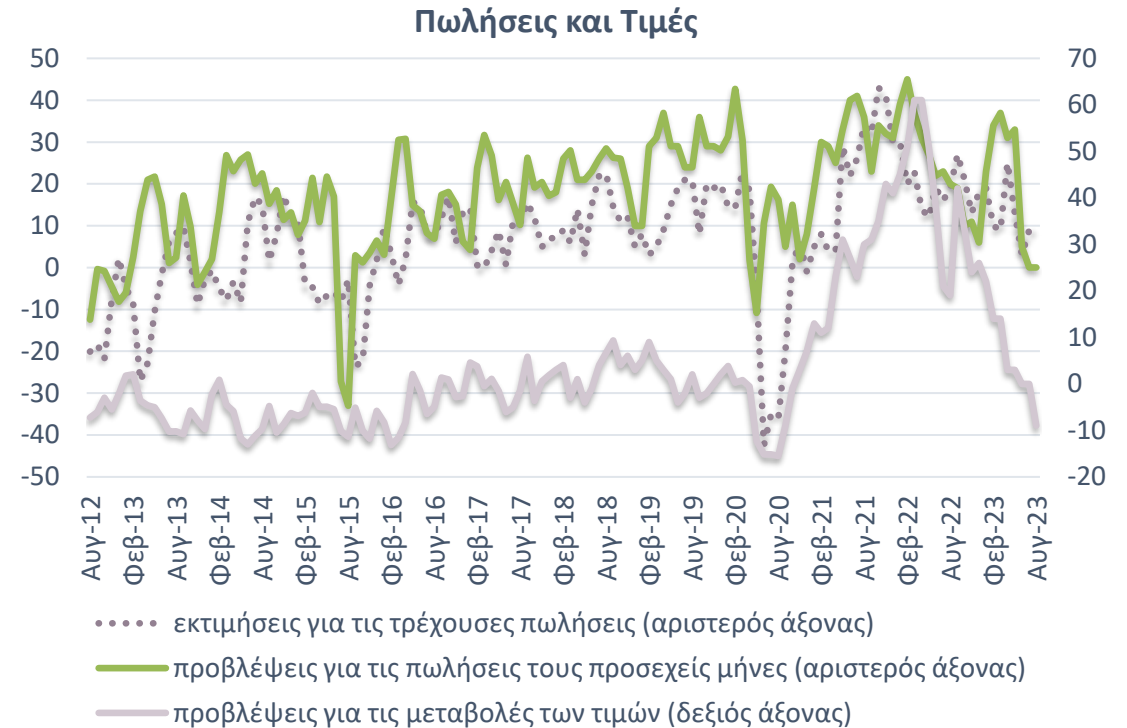
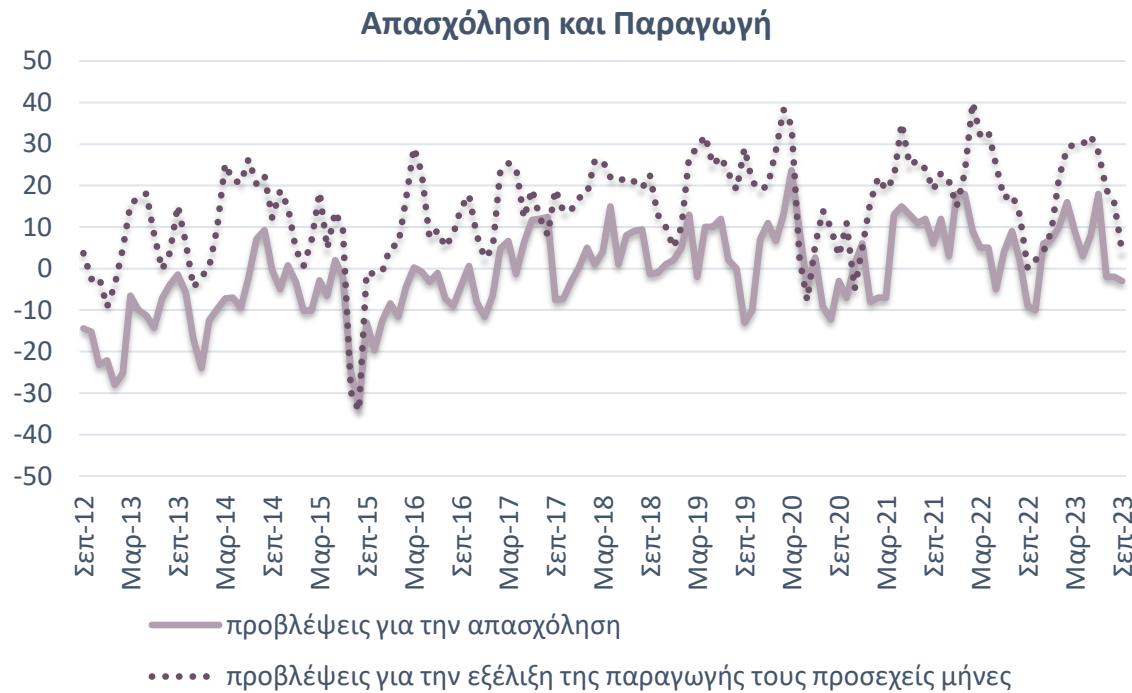
Πηγή: Ευρωπαϊκή Επιτροπή, IOBE, έως 09/2023

Ο Δείκτης Επιχειρηματικών Προσδοκιών στη Βιομηχανία μειώθηκε τον Σεπτέμβριο στις 100,5 μονάδες (από 106,4 μον. τον Αύγουστο), σε υψηλότερα επίπεδα από το αντίστοιχο περυσινό (98,2 μον.).

Προβλέψεις σε επιμέρους κατηγορίες του Δείκτη Βιομηχανίας (I)

Οριακή υποχώρηση του δείκτη ισοζυγίου προβλέψεων για την απασχόληση. Έντονη εξασθένιση για τον δείκτη προβλέψεων για την παραγωγή.

Αρνητικό το ισοζύγιο προβλέψεων για τις τιμές. Αμετάβλητο το ισοζύγιο των εκτιμήσεων για τις πωλήσεις.



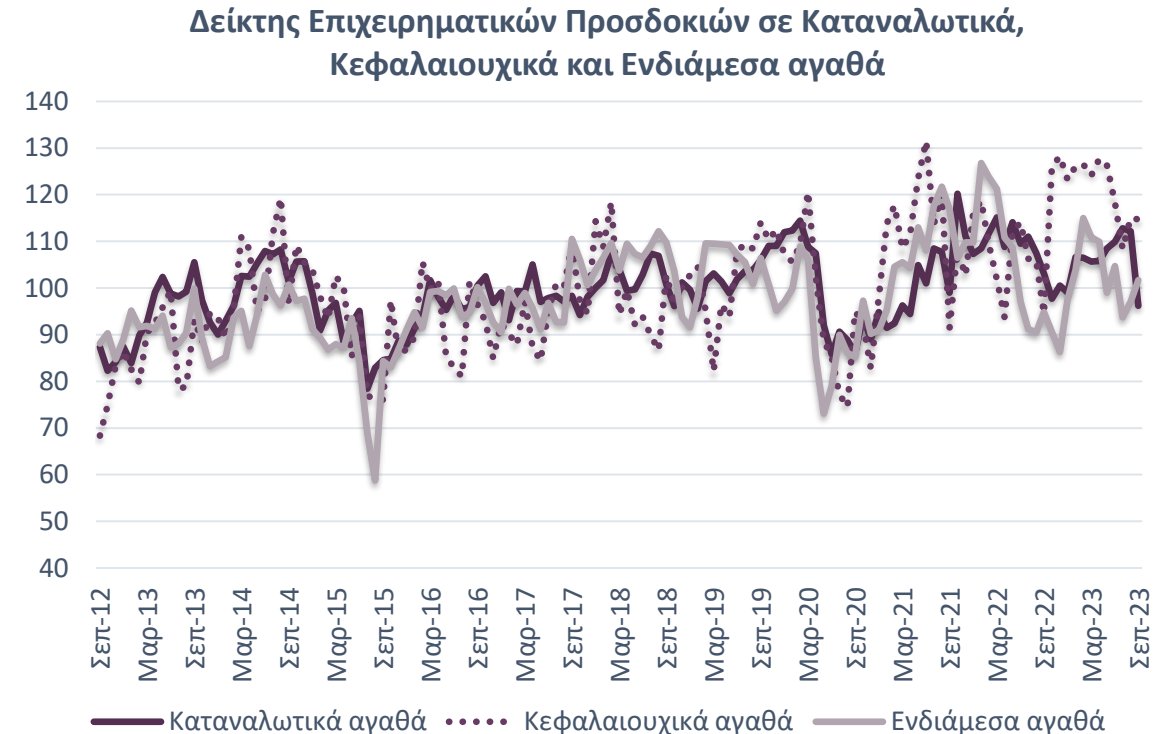
Πηγή: Ευρωπαϊκή Επιτροπή, IOBE, έως 09/2023

Αν και οι πληθωριστικές πιέσεις φαίνεται να μειώνονται, παραμένουν σε βασικές κατηγορίες προϊόντων, εξέλιξη που μειώνει τη σχετική αισιοδοξία στην αγορά.

Προβλέψεις σε επιμέρους κατηγορίες του Δείκτη Βιομηχανίας (II)

Εντονότερο το αρνητικό ισοζύγιο για παραγγελίες και τρέχουσα ζήτηση. Επιδείνωση του ισοζυγίου για τα αποθέματα.

Άνοδος του δείκτη για τα Ενδιάμεσα αγαθά, λόγω αποκλιμάκωσης των αποθεμάτων. Εξασθένιση για τα Κεφαλαιουχικά, εντονότερη για Καταναλωτικά, λόγω των προβλέψεων για την παραγωγή.

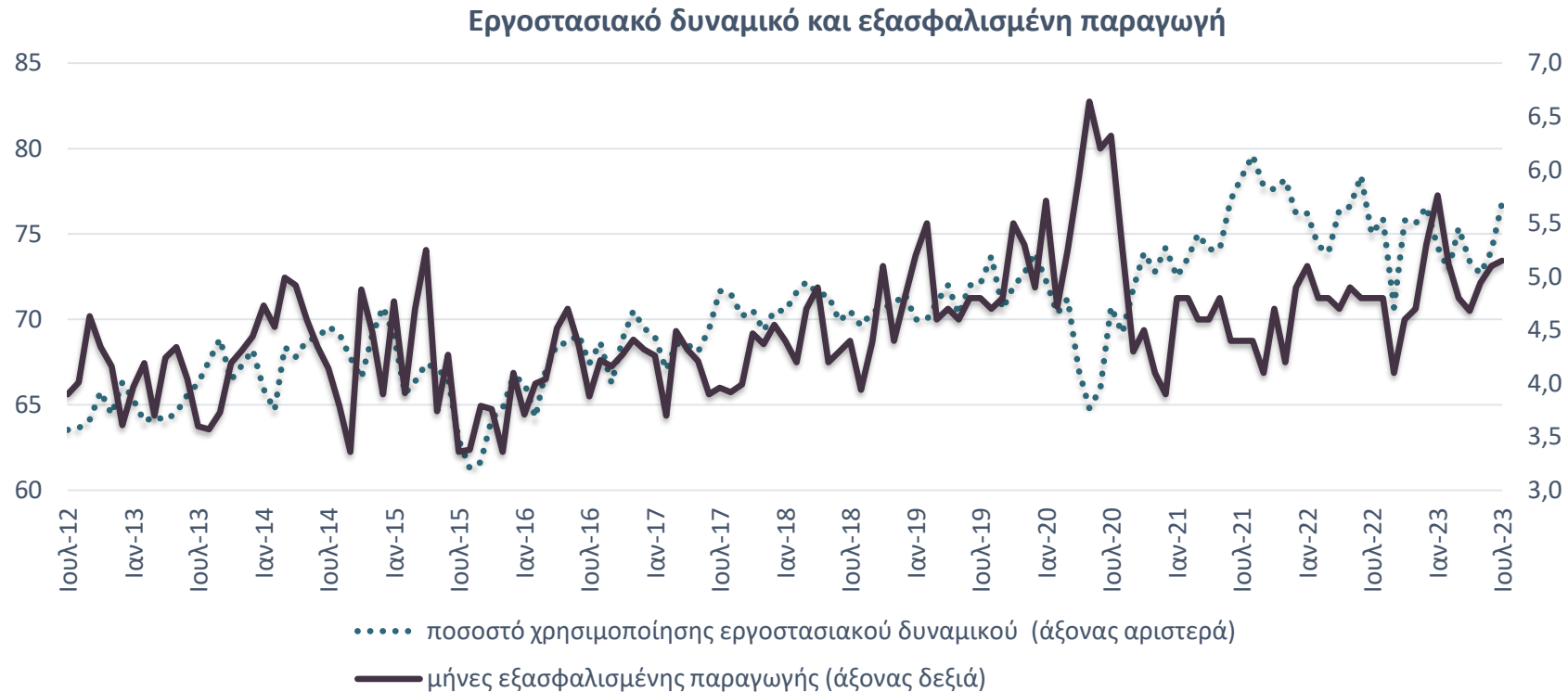


Πηγή: Ευρωπαϊκή Επιτροπή, IOBE, έως 09/2023

Το θετικό κλίμα που επικράτησε μετεκλογικά μετριάζεται από τις μεγάλες φυσικές καταστροφές σε πολλές περιοχές της χώρας και από τις σχετικές δυσχέρειες στην αντιμετώπισή τους.

Ενίσχυση για το εργοστασιακό δυναμικό

Η αξιοποίηση του δυναμικού της βιομηχανίας αυξήθηκε τον Ιούλιο του τρέχοντος έτους.

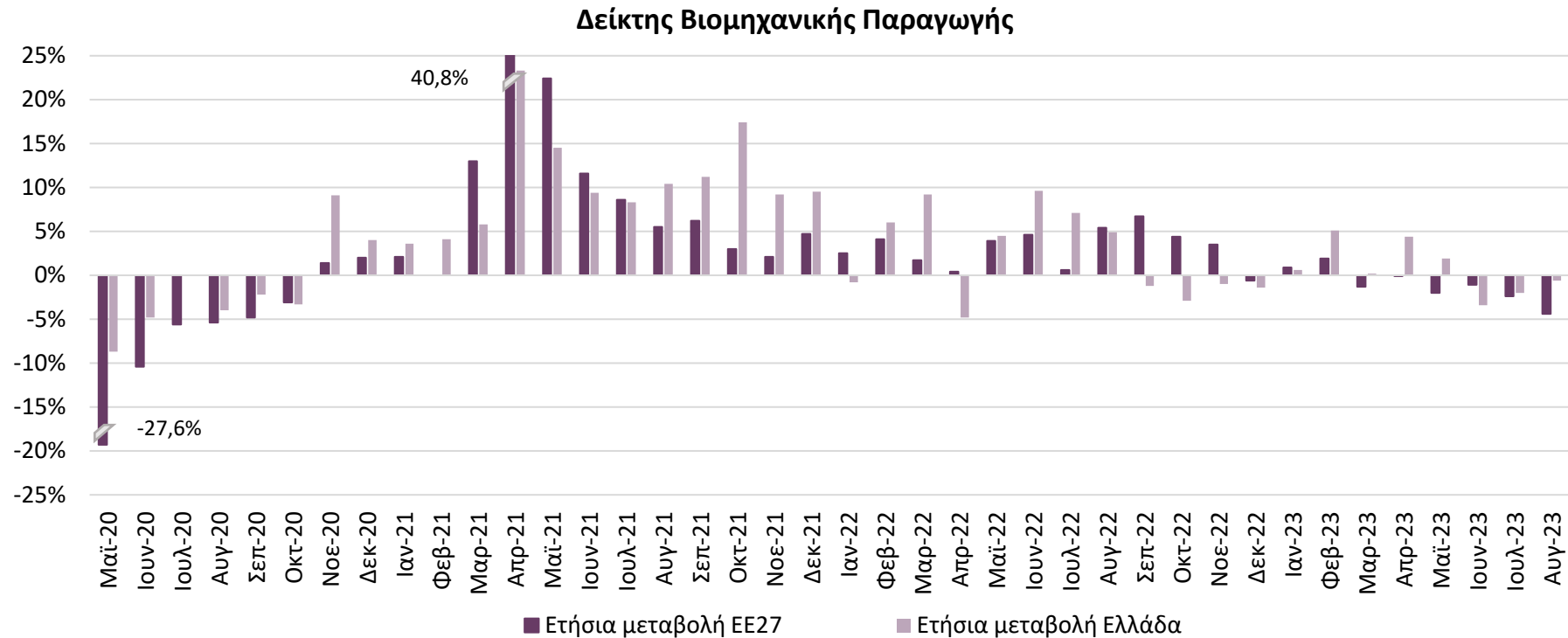


Πηγή: Ευρωπαϊκή Επιτροπή, IOBE, έως 07/2023. Σημ: Η εξασφαλισμένη παραγωγή για τον Ιούνιο 2023 υπολογίστηκε από το μέσο όρο των τιμών του Μαΐου και του Ιουλίου.

Το ποσοστό χρησιμοποίησης εργοστασιακού δυναμικού αυξήθηκε στο 76,8% τον Ιούλιο (από 74% τον Ιούνιο), με την εξασφαλισμένη παραγωγή να ανέρχονται στους 5,2 μήνες.

Εξασθένιση της βιομηχανικής παραγωγής 0,6% τον Αύγουστο σε σχέση με ένα έτος πριν, στην Ελλάδα, έναντι ισχυρότερης μείωσης 4,4% σε ΕΕ27

Βελτίωση 0,9% σε σύγκριση με τον προηγούμενο μήνα.

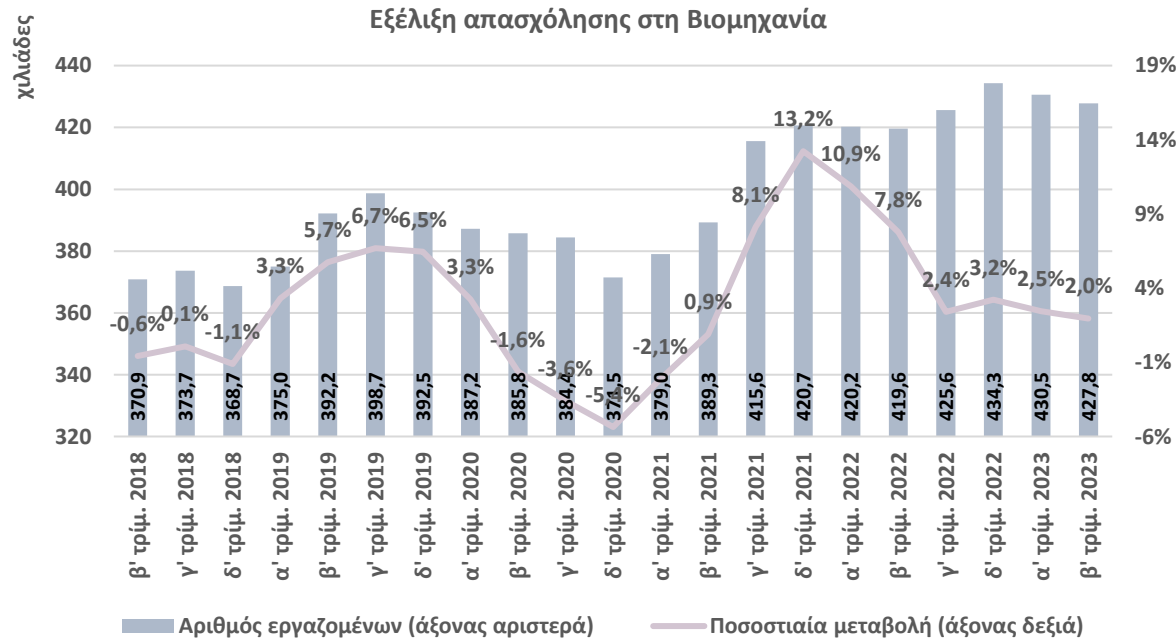


Πηγή: Eurostat, έως 08/2023. Σημ: Ημερολογιακά διορθωμένα στοιχεία.

Μικτές τάσεις στους κλάδους της βιομηχανίας τον Αύγουστο. Ειδικότερα, βελτίωση για Μεταποίηση (1,4%) και Ορυχεία - Λατομεία (13,3%), αλλά υποχώρηση για Ηλεκτρικό ρεύμα (6,9%). Σε κλάδους υψηλής σημασίας για την ελληνική οικονομία, άνοδος σημειώθηκε σε Φάρμακα (19,9%) και Τρόφιμα (7,5%), αλλά μείωση για Βασικά Μέταλλα (3,9%).

Άνοδος της απασχόλησης στη Βιομηχανία στο β' τρίμ. του 2023

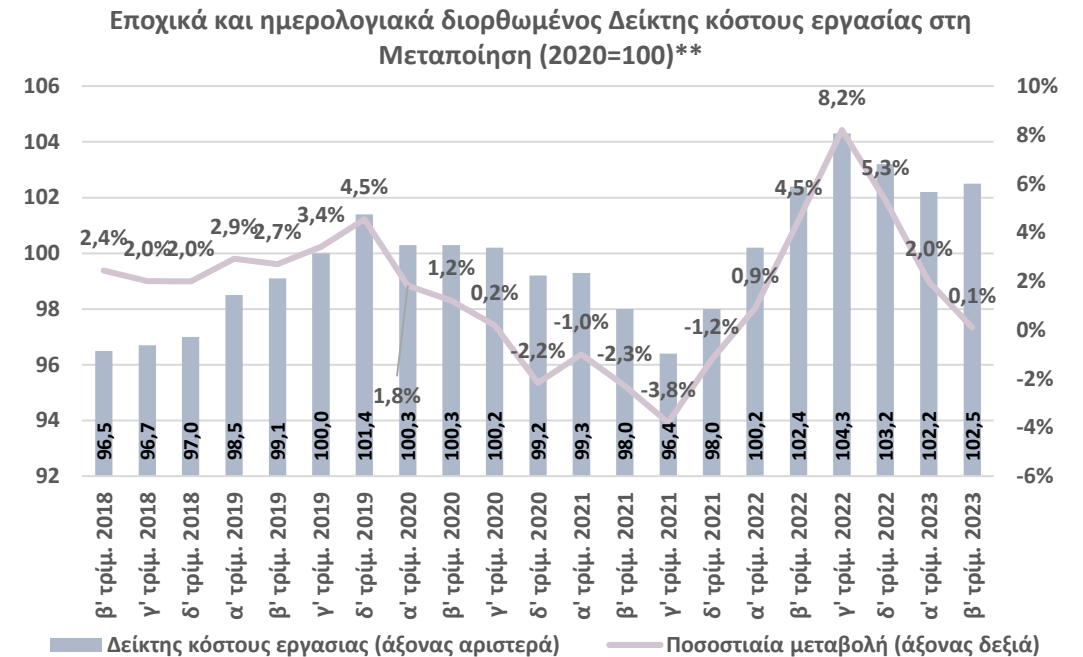
Άνοδος της απασχόλησης στη Βιομηχανία* για ένατο συνεχόμενο τρίμηνο



Πηγή: ΕΛΣΤΑΤ, έως β' τρίμ. 2023, Σημείωση: * Ορυχεία-Λατομεία και Μεταποίηση

- Το β' τρίμ. του 2023 η απασχόληση στη Βιομηχανία ενισχύθηκε κατά 2,0%, στα 427,8 χιλ. σε σχέση με το αντίστοιχο τρίμηνο του 2022.
- Ηπιότερη ήταν η άνοδος της απασχόλησης στο σύνολο της οικονομίας (+1,7%, γ-ο-γ), με αποτέλεσμα οι απασχολούμενοι να αυξηθούν στους 4.236,5 χιλ. το β' τρίμ. του 2023 (+69,3 χιλ. σε σχέση με ένα έτος πριν).

Ο δείκτης κόστους εργασίας στη Μεταποίηση μειώθηκε για δεύτερο συνεχόμενο τρίμηνο



Πηγή: Eurostat, έως β' τρίμ. 2023. Σημείωση: ** Η Eurostat υπολογίζει πλέον τον δείκτη κόστους εργασίας με έτος βάσης το 2020 και όχι το 2016 όπως τα προηγούμενα τρίμηνα

Ο δείκτης κόστους εργασίας στη Μεταποίηση διαμορφώθηκε στις 102,5 μονάδες το β' τρίμ. του 2023, σημειώνοντας οριακή μείωση 0,1% σε σχέση με ένα έτος πριν.

Συνεχίστηκε η υποχώρηση των τιμών εισαγωγών και των τιμών παραγωγού

Νέα εξασθένηση των τιμών εισαγωγών τον Ιούλιο, κατά 14,2% από μείωση 20,3% τον Ιούνιο. Σε χαμηλότερα επίπεδα η υποχώρηση των τιμών στην Ευρωζώνη (12% από μείωση 11,1% τον προηγούμενο μήνα).

Υποχώρηση του δείκτη τιμών παραγωγού τον Αύγουστο, 4,7% σε συνέχεια μείωσης 11,2% τον Ιούλιο. Οριακή η εξασθένηση για τον δείκτη σε Ευρώπη (στην περιοχή του 2,0% από 2,1% ένα μήνα πριν).

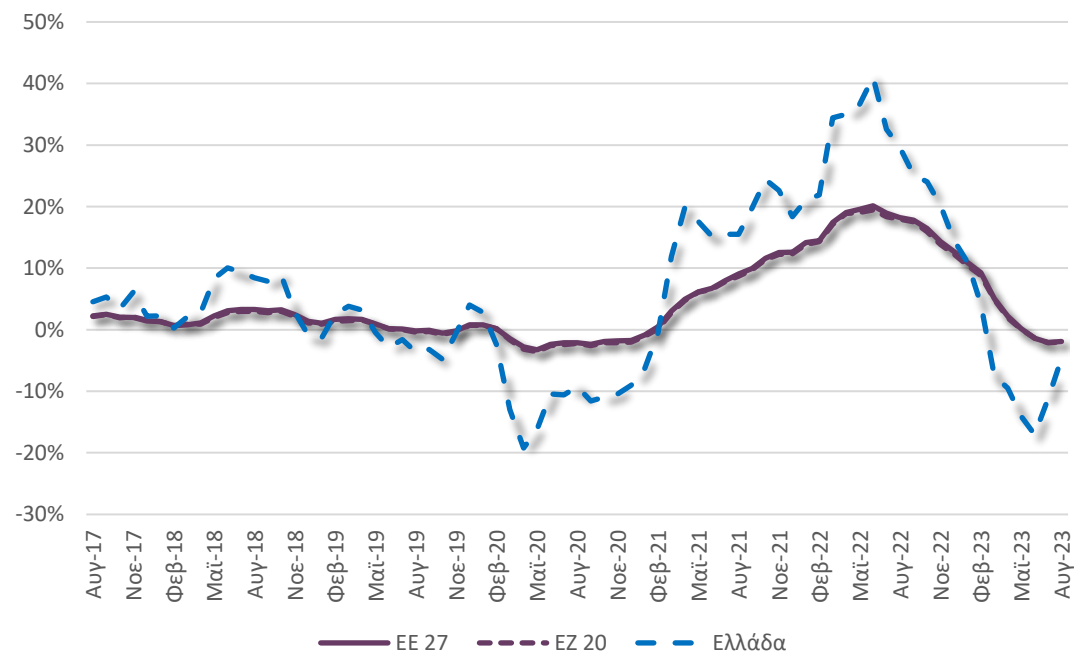
Ετήσιες μεταβολές Δείκτη Τιμών Εισαγωγών στη Βιομηχανία
(Μεταποίηση, Ορυχεία & Λατομεία)



Πηγή: Eurostat, έως 07/2023

Σημ: Οι τιμές εισαγωγών αφορούν στο σύνολο της αγοράς

Ετήσιες μεταβολές Δείκτη Τιμών Παραγωγού στη Βιομηχανία
(Μεταποίηση, Ορυχεία & Λατομεία)



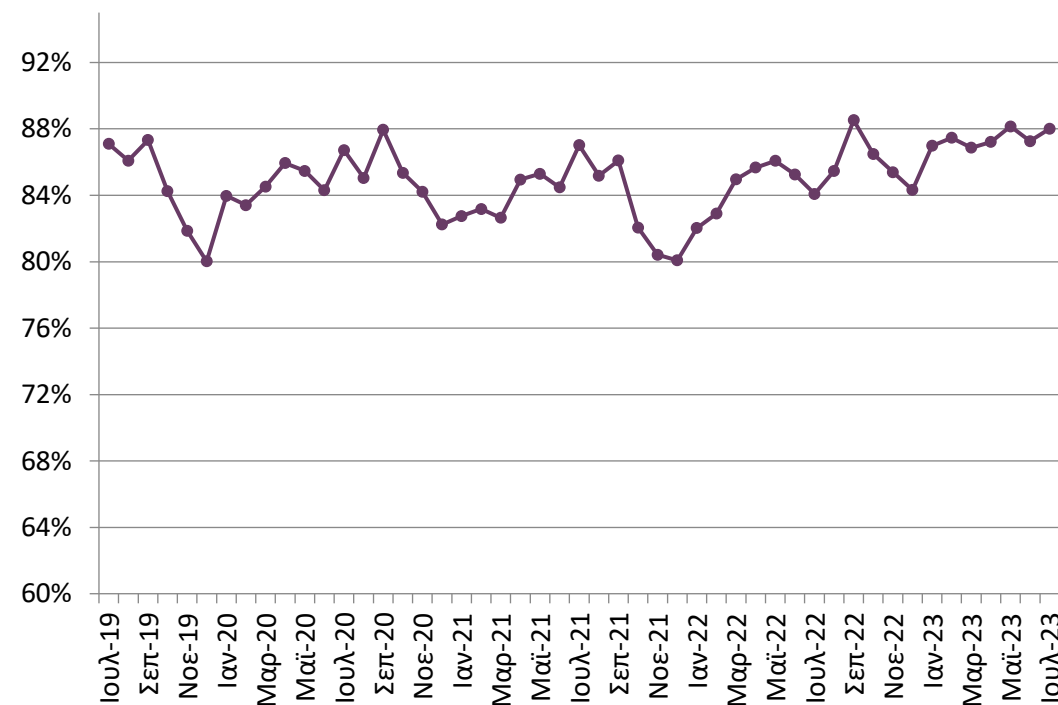
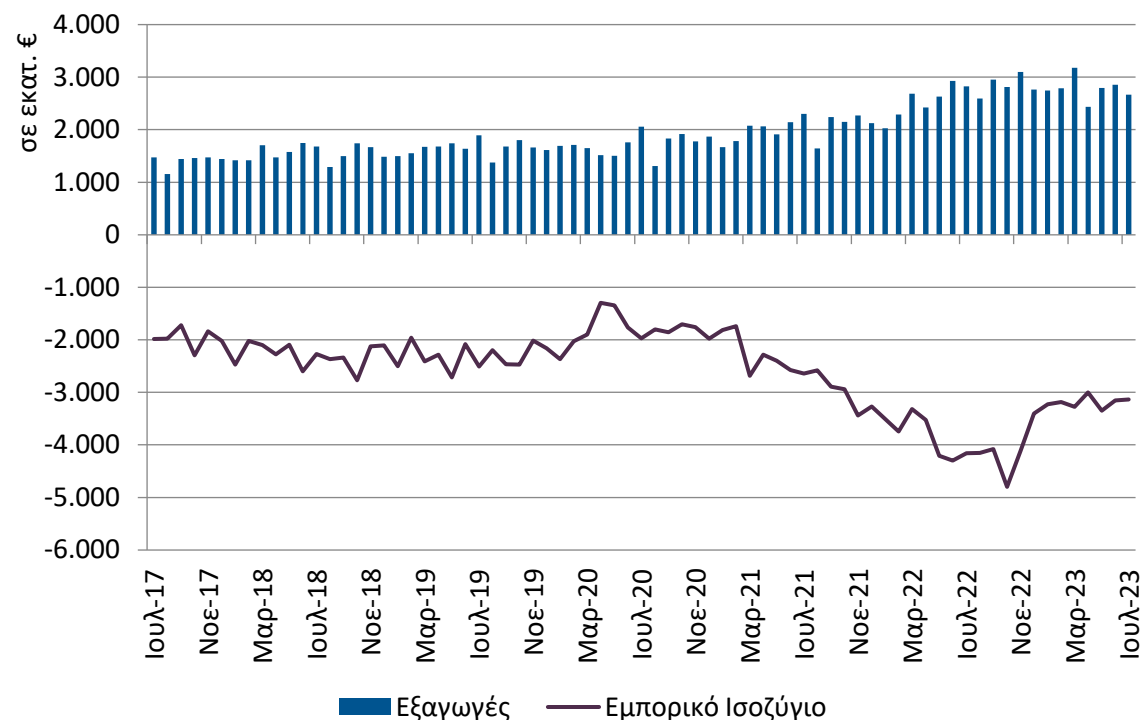
Πηγή: Eurostat, έως 08/2023

Σημ: Οι τιμές παραγωγού αφορούν στο σύνολο της αγοράς.

Μείωση των εξαγωγών και του εμπορικού ελλείμματος της βιομηχανίας τον Ιούλιο, σε σχέση με ένα έτος πριν

Στα €2,7 δισεκ. οι εξαγωγές των βιομηχανικών προϊόντων* τον Ιούλιο (-5,6%, γ-ο-γ). Υποχώρηση για το εμπορικό έλλειμμα, στα €3,1 δισεκ. από €4,2 δισεκ. ένα έτος πριν.

Το μερίδιο των βιομηχανικών προϊόντων* τον Ιούλιο διαμορφώθηκε στο 88,0% του συνόλου των εξαγωγών αγαθών.



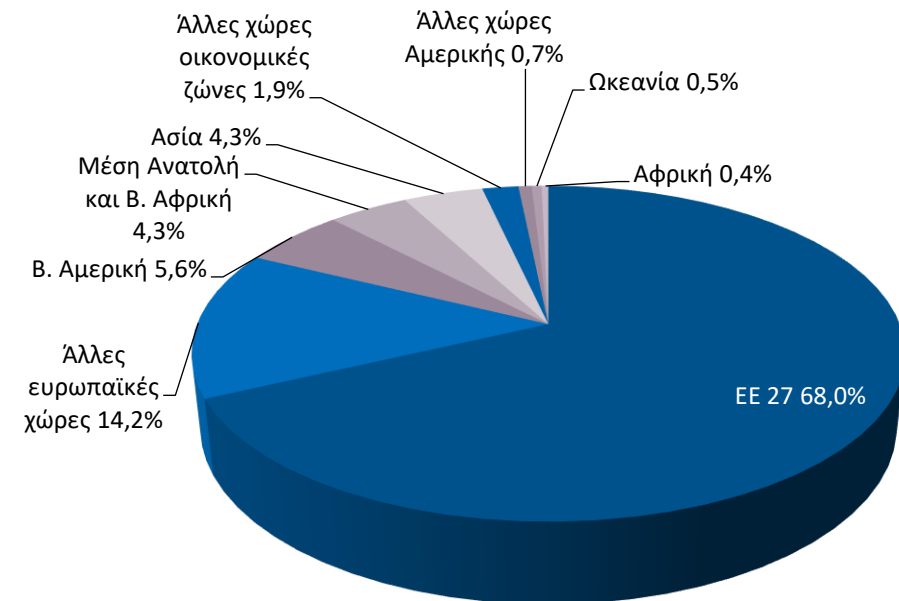
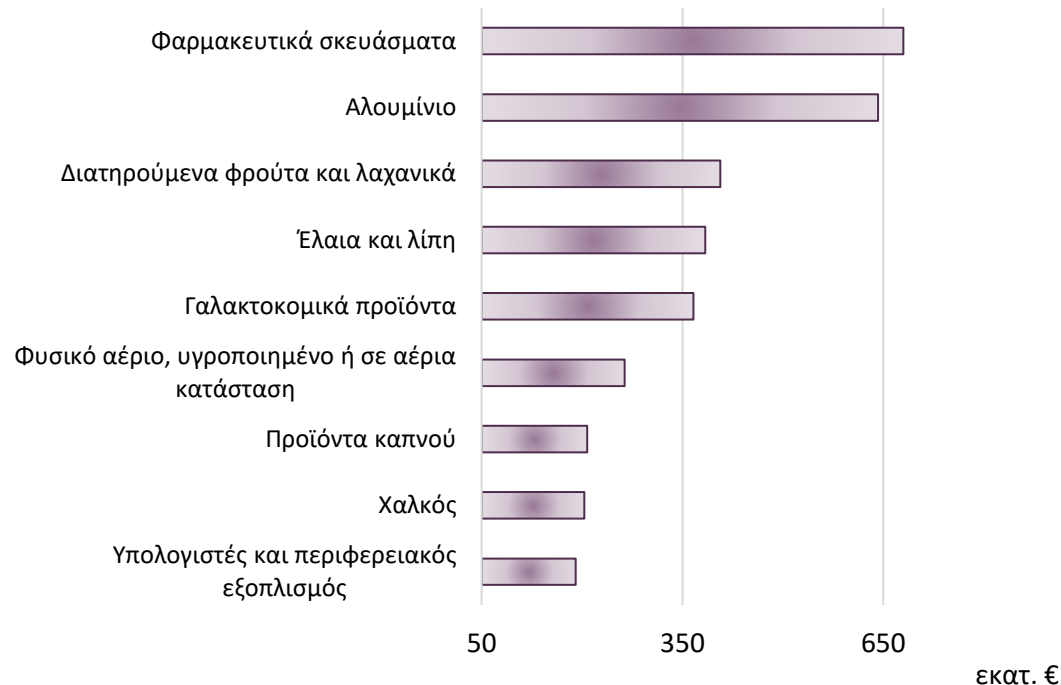
Πηγή: Eurostat, International Trade, ComExt, έως 07/2023

*Σημ: Σε τρέχουσες τιμές. Περιλαμβάνονται τα Ορυχεία-Λατομεία και η Μεταποίηση, εξαιρουμένων των Προϊόντων διύλισης πετρελαίου

Φαρμακευτικά σκευάσματα και Αλουμίνιο κορυφαία εξαγόμενα βιομηχανικά προϊόντα το β' τρίμηνο του 2023

Στο β' τρίμηνο πρωτοπόρησαν για τις εξαγωγές τους τα Φαρμακευτικά σκευάσματα, με €680 εκατ. (+9,5%, γ-ο-γ) και το Αλουμίνιο με €643 εκατ. (-19,2%, γ-ο-γ).

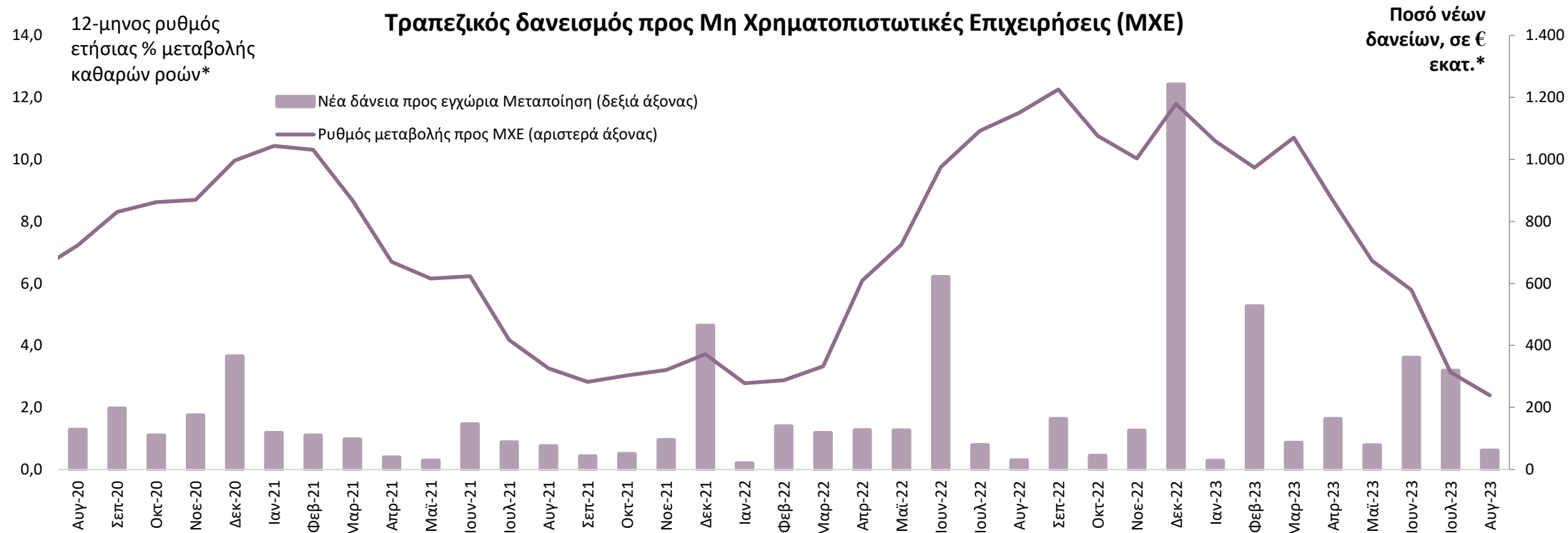
Άνω του 82,2% των βιομηχανικών προϊόντων* προς ευρωπαϊκές χώρες, ενώ μόλις 5,6% προς Β. Αμερική το β' τριμ. του 2023.



Πηγή: Eurostat, International Trade, ComExt, έως β' τρίμηνο

*Σημ: Σε τρέχουσες τιμές. Περιλαμβάνονται τα Ορυχεία-Λατομεία και η Μεταποίηση, εξαιρουμένων των Προϊόντων διύλισης πετρελαίου

Ο 12-μηνος ρυθμός πιστωτικής επέκτασης προς τις μη χρημ/κές επιχειρήσεις επιβραδύνθηκε περαιτέρω τον Αύγουστο, στο 2,4%



Πηγή: Τράπεζα της Ελλάδος, έως 8/2023

* Οι καθαρές ροές προκύπτουν από τις μεταβολές των υπολοίπων διορθωμένες για τις διαγραφές δανείων, απομειώσεις αξίας χρεογράφων, τις συναλλαγματικές διαφορές και τις αναταξινομήσεις/μεταβιβάσεις δανείων. Τα ποσά νέων δανείων ανά κλάδο αποτυπώνουν συνολικές μηνιαίες εκταμιεύσεις από τη βάση AnaCredit.

Οι νέες πιστώσεις προς επιχειρήσεις της Μεταποίησης τον Ιούλιο και Αύγουστο του 2023 άγγιξαν τα €318 εκατ. και €62 εκατ. αντίστοιχα.

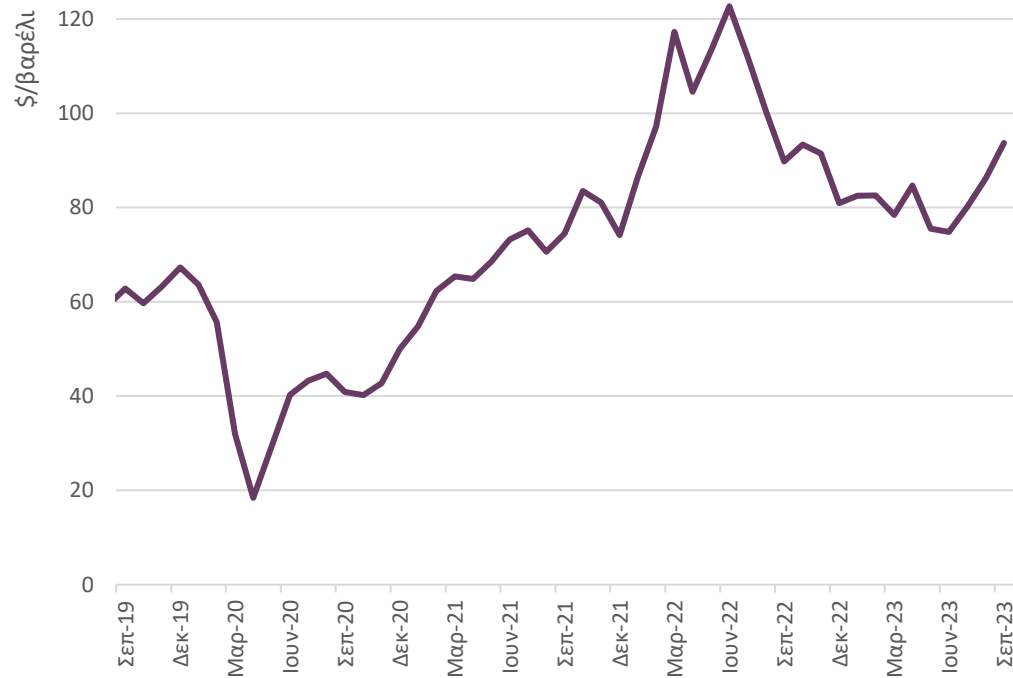
Περιεχόμενα

- Σύνοψη
- Τάσεις στην Ελληνική Οικονομία
- Εξελίξεις στη Βιομηχανία
- **Διεθνές περιβάλλον**
- Ενέργεια
- Ειδικό θέμα: Στοιχεία κύκλου εργασιών εγχώριας βιομηχανίας το β' τρίμηνο του 2023

Άνοδος για Brent, μικτές τάσεις στα βιομηχανικά μέταλλα

Ενίσχυση της τιμής του Brent τον Σεπτέμβριο κατά 8,8%, στα \$93,7/βαρέλι.

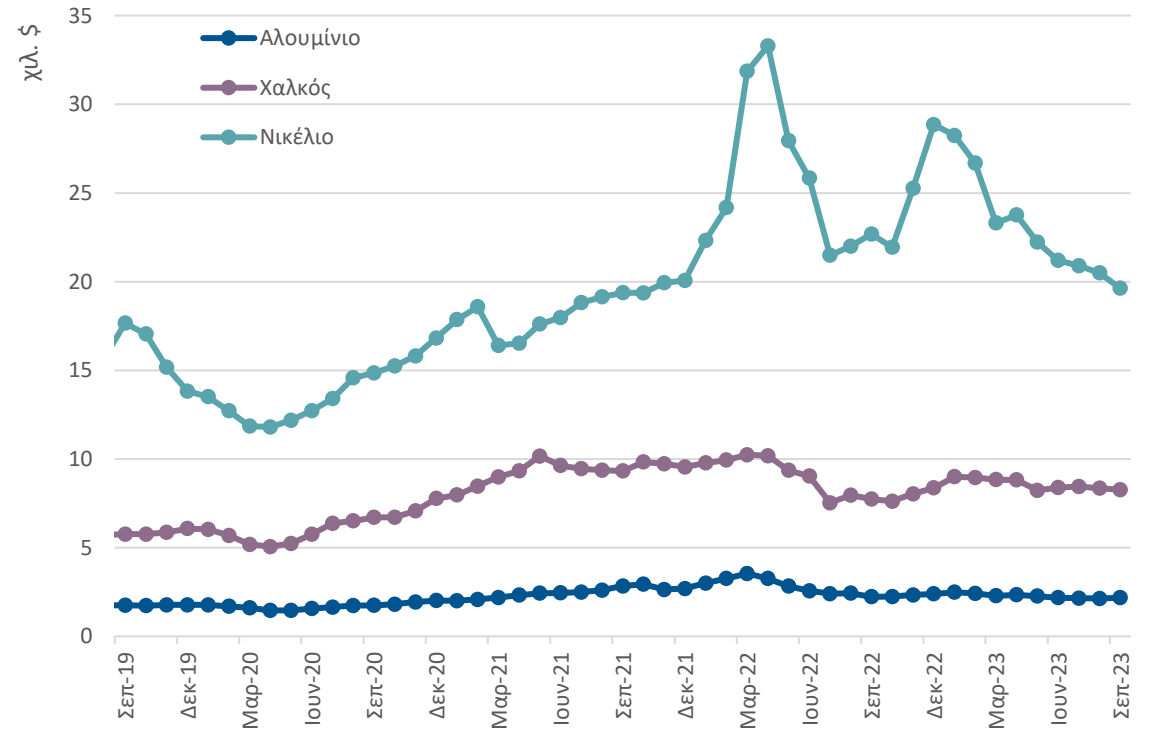
Τιμή αργού πετρελαίου (Brent)



Πηγή: U.S. Energy Information Administration, έως 09/2023

Άνοδος για Αλουμίνιο (+2,0%), υποχώρηση για Νικέλιο (-4,2%) και Χαλκό (-1,0%) τον Σεπτέμβριο

Τιμές βιομηχανικών μετάλλων



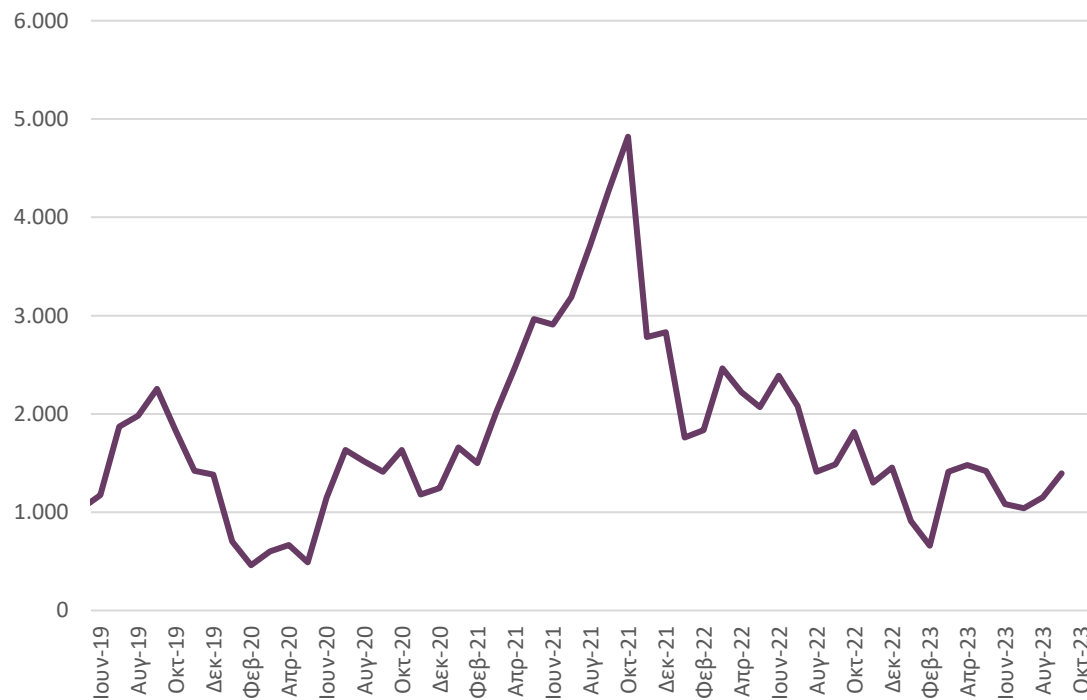
Πηγή: ΔNT, London Metal Exchange, έως 09/2023

Σε χαμηλότερα επίπεδα οι βασικοί ναυτιλιακοί δείκτες τον Σεπτέμβριο σε σχέση με ένα έτος πριν

Εξασθένιση κατά 6,3% του δείκτη ξηρού φορτίου τον Σεπτέμβριο σε σχέση με ένα έτος πριν λόγω κυρίως της μειωμένης ζήτησης για μεγάλης χωρητικότητας πλοία.

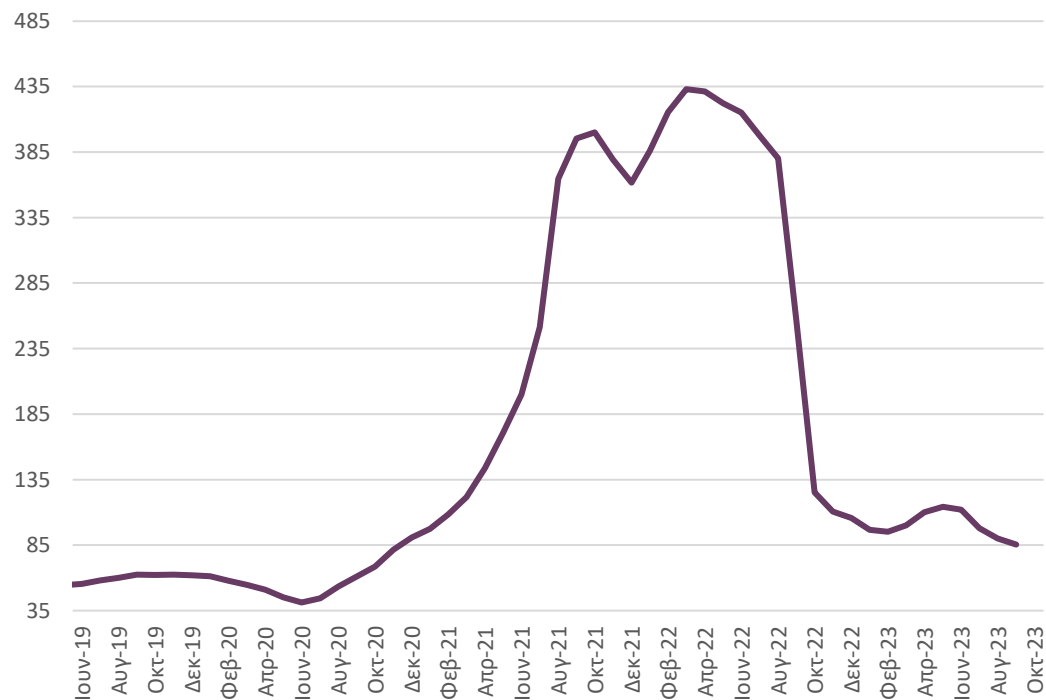
Νέα υποχώρηση του δείκτη εμπορευματοκιβωτίων τον Σεπτέμβριο, ωστόσο με τάσεις σταθεροποίησης. Μείωση κατά 76,3% σε σχέση με ένα έτος νωρίτερα.

Ετήσια Μεταβολή δείκτη BDI (1973=1334)



Πηγή: Clarksons, έως 10/2023

Δείκτης εμπορευματοκιβωτίων (1999=100)

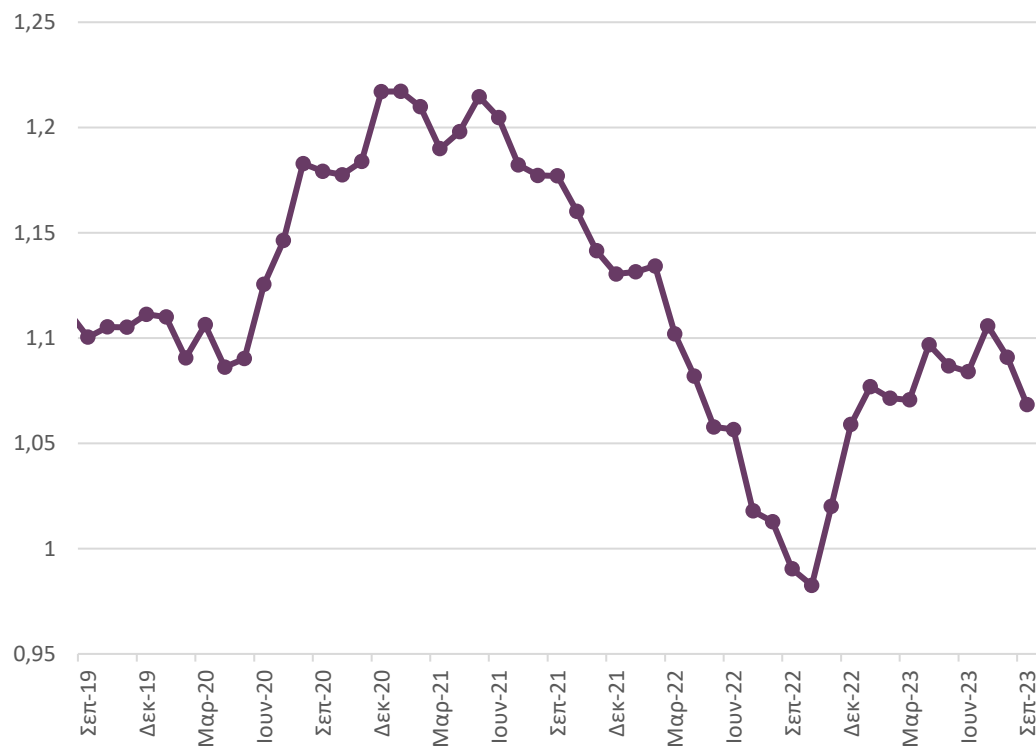


Πηγή: Clarksons, έως 10/2023

Υποχώρηση της ισοτιμίας ευρώ/δολαρίου

Νέα εξασθένιση τον Σεπτέμβριο για την ισοτιμία ευρώ/δολαρίου (-2,1%), στα 1,07 \$/€

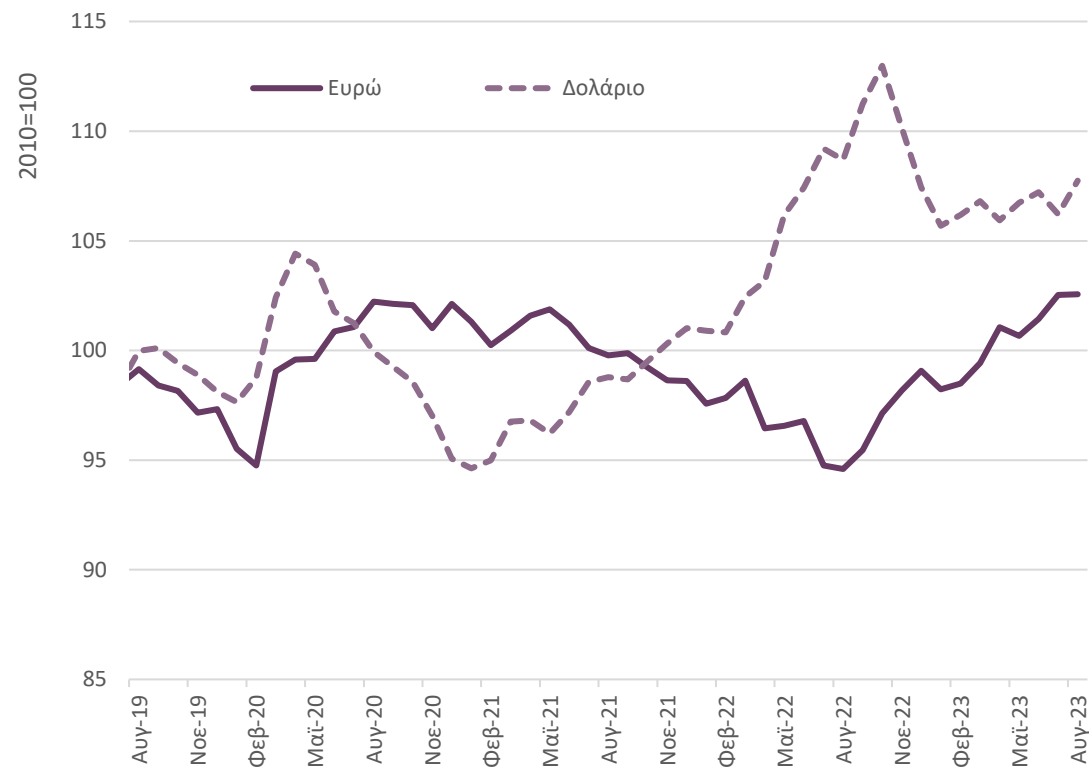
Ισοτιμία ευρώ/δολαρίου



Πηγή: ΕΚΤ, έως 09/2023

Σταθεροποίηση για ευρώ, βελτίωση για δολάριο (+1,4%) σε σχέση με τους κύριους εμπορικούς εταίρους τον Αύγουστο

Δείκτης πραγματικής σταθμισμένης ισοτιμίας



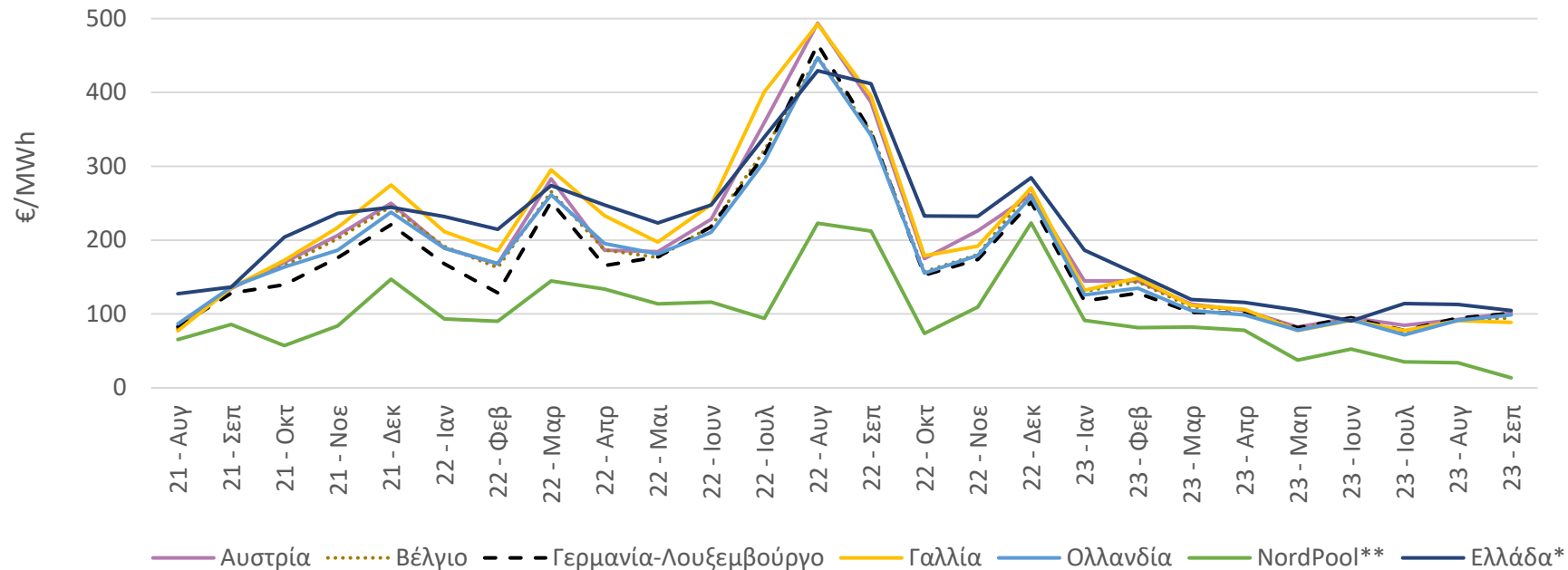
Πηγή: Bank for International Settlements, έως 08/2023

Περιεχόμενα

- Σύνοψη
- Τάσεις στην Ελληνική Οικονομία
- Εξελίξεις στη Βιομηχανία
- Διεθνές περιβάλλον
- **Ενέργεια**
- Ειδικό θέμα: Στοιχεία κύκλου εργασιών εγχώριας βιομηχανίας το β' τρίμηνο του 2023

Μείωση του κόστους ηλεκτρικής ενέργειας τον Σεπτέμβριο

Η τιμή χονδρικής φορτίου βάσης ηλεκτρικής ενέργειας στην Ελλάδα εξασθένησε τον Σεπτέμβριο κατά 7,1% σε σχέση με τον προηγούμενο μήνα



Πηγή: ΑΔΜΗΕ, NordPool έως 09/2023

* Μεσοσταθμική Τιμή Αγοράς Ηλεκτρικής Ενέργειας στο Διασυνδεδεμένο Σύστημα.

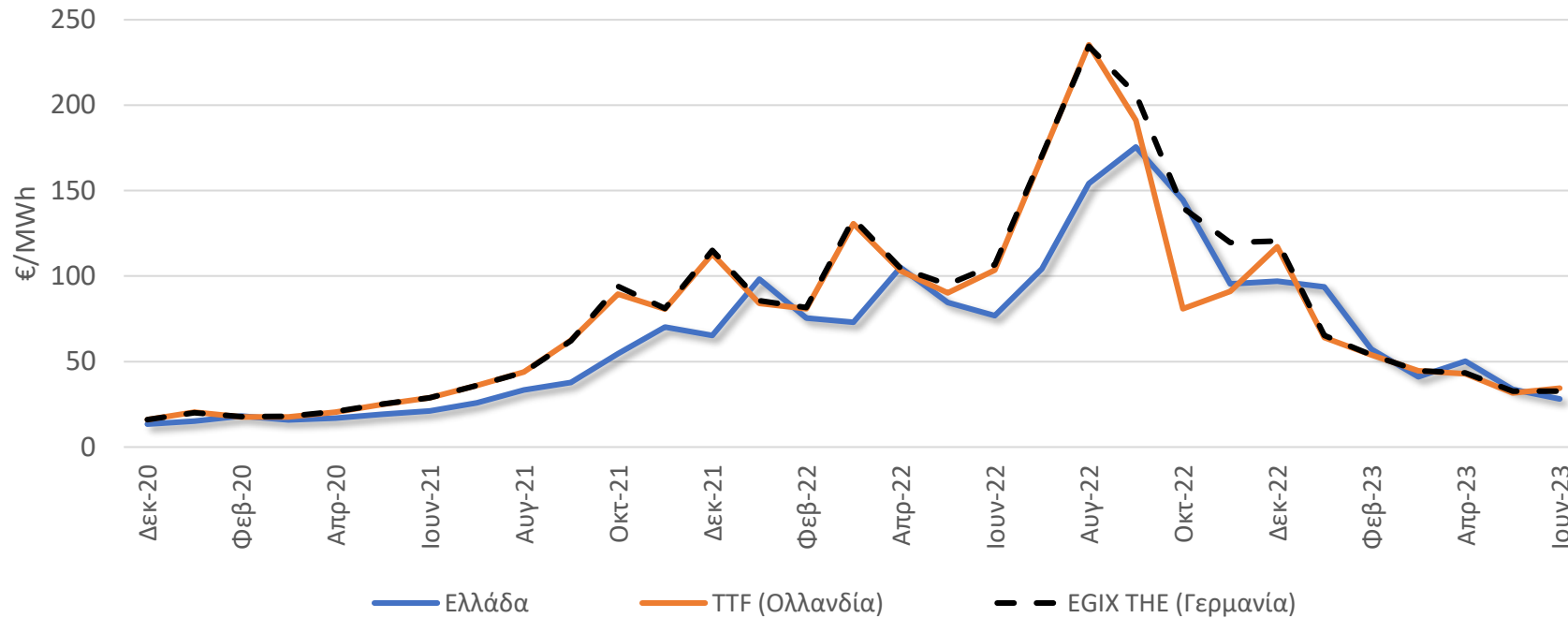
** Μηνιαία τιμή (day-ahead) συστήματος NordPool που προκύπτει από το σύνολο των ενεργειακών αγορών της Νορβηγίας, Σουηδίας, Φινλανδίας, Δανίας, Εσθονίας, Λετονίας, Λιθουανίας.

† Μηνιαίες τιμές (day-ahead) από Nordpool για τις αγορές Αυστρίας, Βελγίου, Γερμανίας-Λουξεμβούργου, Γαλλίας και Ολλανδίας που συμμετέχουν στο Ευρωπαϊκό Χρηματιστήριο Ενέργειας.

Τον Σεπτέμβριο, η τιμή της ηλεκτρικής ενέργειας στην Ελλάδα (104,76 €/MWh) ήταν σε υψηλότερα επίπεδα (από +3% έως +18%) από τις υπόλοιπες Ευρωπαϊκές αγορές† και 672% υψηλότερη από την τιμή συστήματος NordPool (13,57 €/MWh).

Υποχώρηση του κόστους Φυσικού Αερίου τον Ιούνιο

Η τιμή του Φυσικού Αερίου στην Ελλάδα τον Ιούνιο του 2023 μειώθηκε κατά 16,5% σε μηνιαία βάση και παρέμεινε χαμηλότερα από τις βασικές αγορές της Ευρώπης*



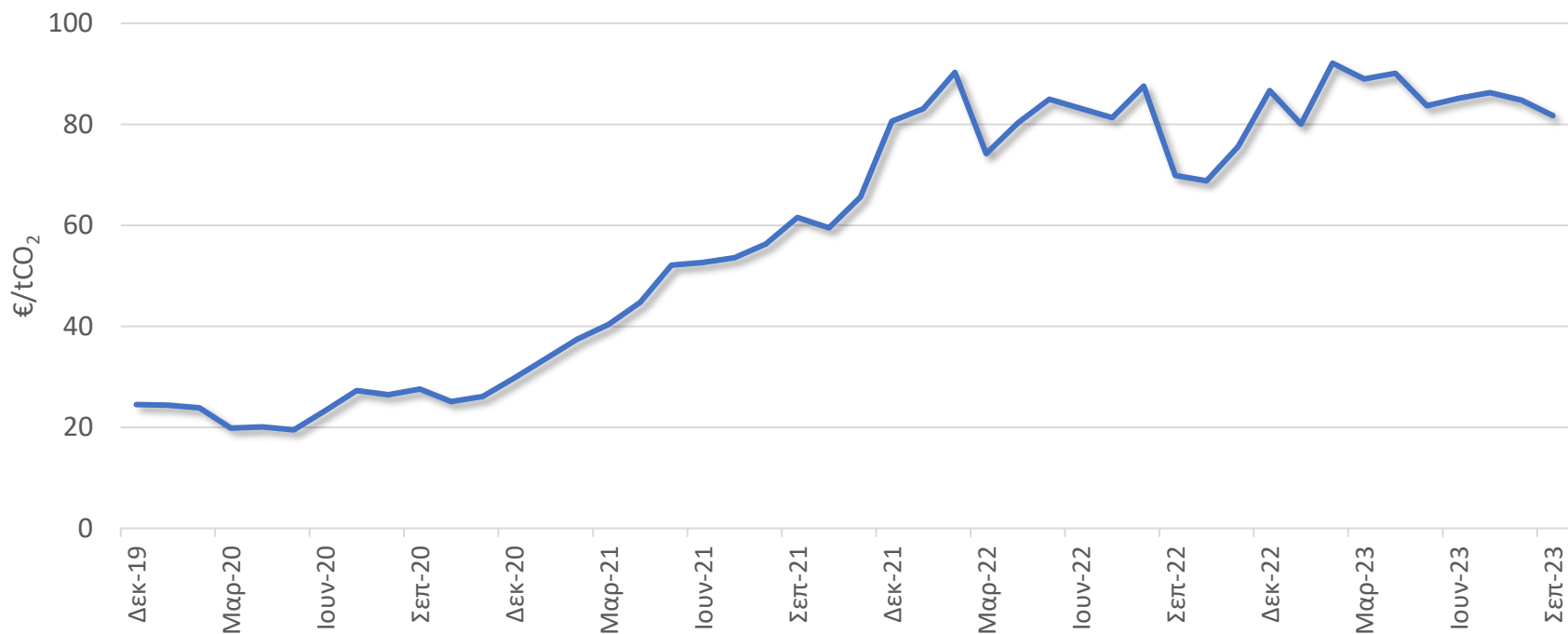
Πηγή: Ρυθμιστική Αρχή Ενέργειας, TTF, EEX έως 06/2023.

* Για την Ελλάδα απεικονίζεται η Μεσοσταθμική Τιμή Εισαγωγής Φ.Α., για την αγορά Ολλανδίας οι μηνιαίες spot τιμές ενώ, για τη Γερμανία ο μηνιαίος δείκτης τιμής των front month contracts.

Τον Ιούνιο του 2023, η Μεσοσταθμική Τιμή Εισαγωγής Φυσικού Αερίου στην Ελλάδα (28,17€/MWh) ήταν 18,1% χαμηλότερη από το μηνιαίο δείκτη τιμής στην αγορά EGIX-THE Γερμανίας (34,41€/MWh) και 13,8% χαμηλότερη από την μηνιαία τιμή στην αγορά TTF Ολλανδίας (32,69€/MWh).

Υποχώρηση της τιμής δικαιωμάτων εκπομπών CO₂ τον Σεπτέμβριο

Η μέση τιμή δικαιωμάτων εκπομπών CO₂ (EU Allowance) εξασθένησε τον Σεπτέμβριο*



Πηγή: EEX - Emission Spot Primary Market Auction Report 2018-2023, έως 09/2023

*Λόγω έλλειψης δεδομένων η τιμή του Ιανουαρίου υπολογίστηκε ως γραμμική παρεμβολή των τιμών του Δεκεμβρίου και Φεβρουαρίου 2021.

Τον Σεπτέμβριο, η μέση τιμή των δικαιωμάτων εκπομπών CO₂ μειώθηκε κατά 3,6% σε σχέση με τον προηγούμενο μήνα και διαμορφώθηκε στα 81,76 €/tCO₂.

Περιεχόμενα

- Σύνοψη
- Τάσεις στην Ελληνική Οικονομία
- Εξελίξεις στη Βιομηχανία
- Διεθνές περιβάλλον
- Ενέργεια
- **Ειδικό θέμα: Στοιχεία κύκλου εργασιών εγχώριας βιομηχανίας το β' τρίμηνο του 2023**

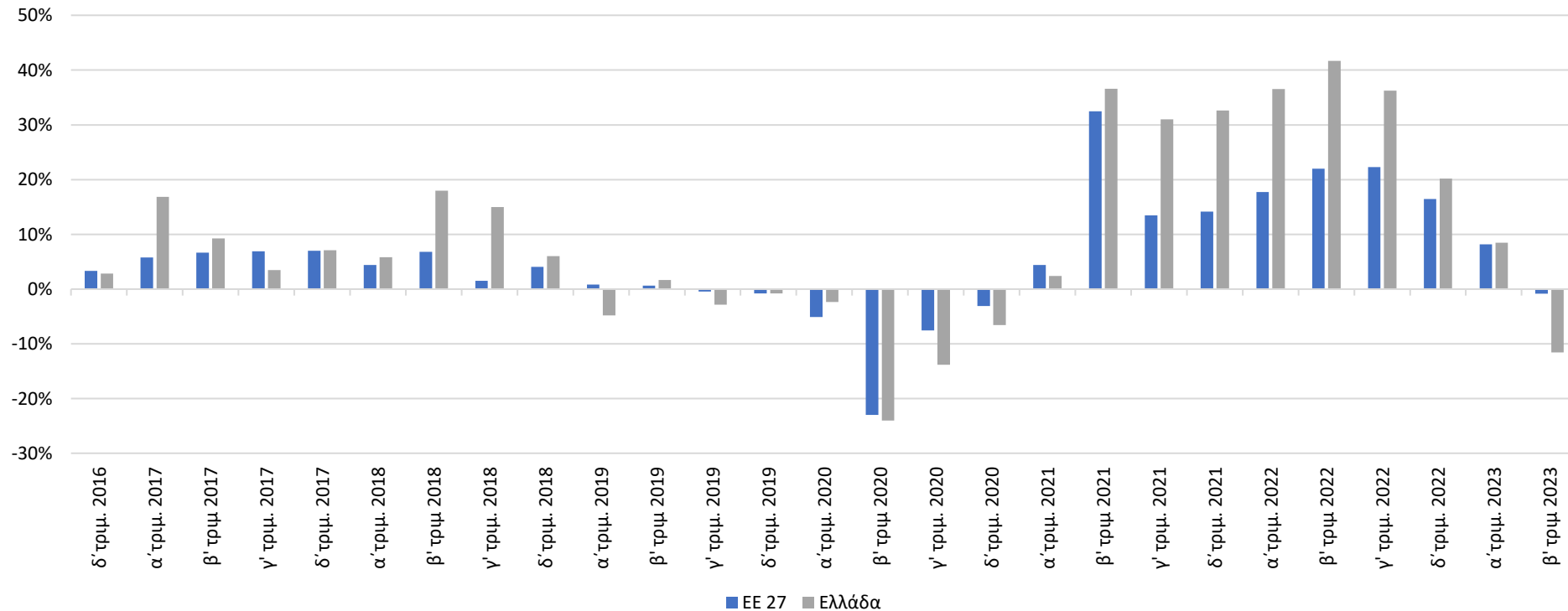
Ειδικό θέμα:

«Στοιχεία κύκλου εργασιών εγχώριας βιομηχανίας το β' τρίμηνο του 2023»

Υποχώρηση του δείκτη κύκλου εργασιών της βιομηχανίας 11,6% το β' τριμ. 2023 στην Ελλάδα έναντι μείωσης 0,8% στην ΕΕ

Άνοδος 0,9% το β' τριμ. του 2023 σε σχέση με το προηγούμενο τρίμηνο.

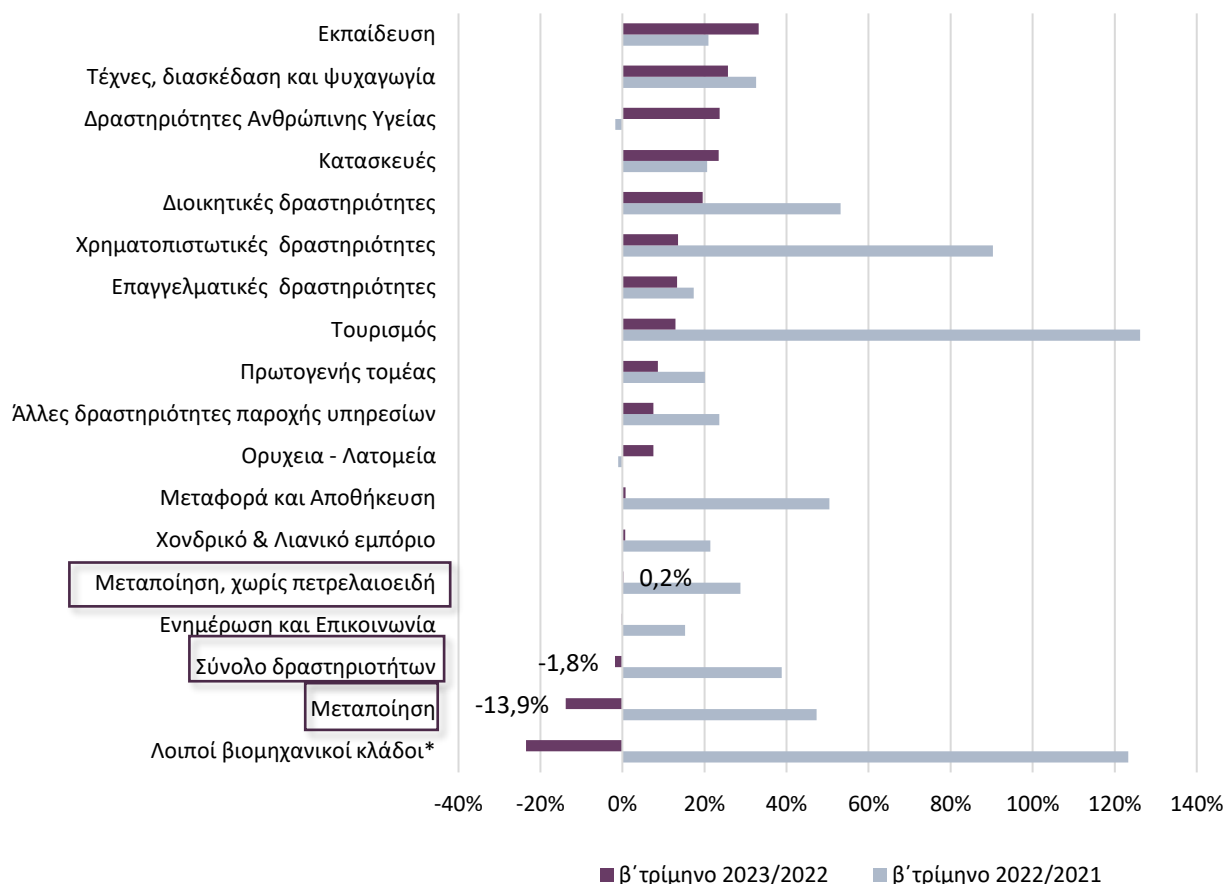
Δείκτης Κύκλου Εργασιών Βιομηχανίας
(Μεταποίηση & Ορυχεία και Λατομεία)



Πηγή: Eurostat. Σημ: Ημερολογιακά διορθωμένα στοιχεία

Ήπια υποχώρηση για το σύνολο των δραστηριοτήτων το β' τρίμ. του 2023, αλλά με άνοδο η Μεταποίηση, εξαιρουμένων των πετρελαιοειδών.

Ετήσιες Μεταβολές Κύκλου Εργασιών



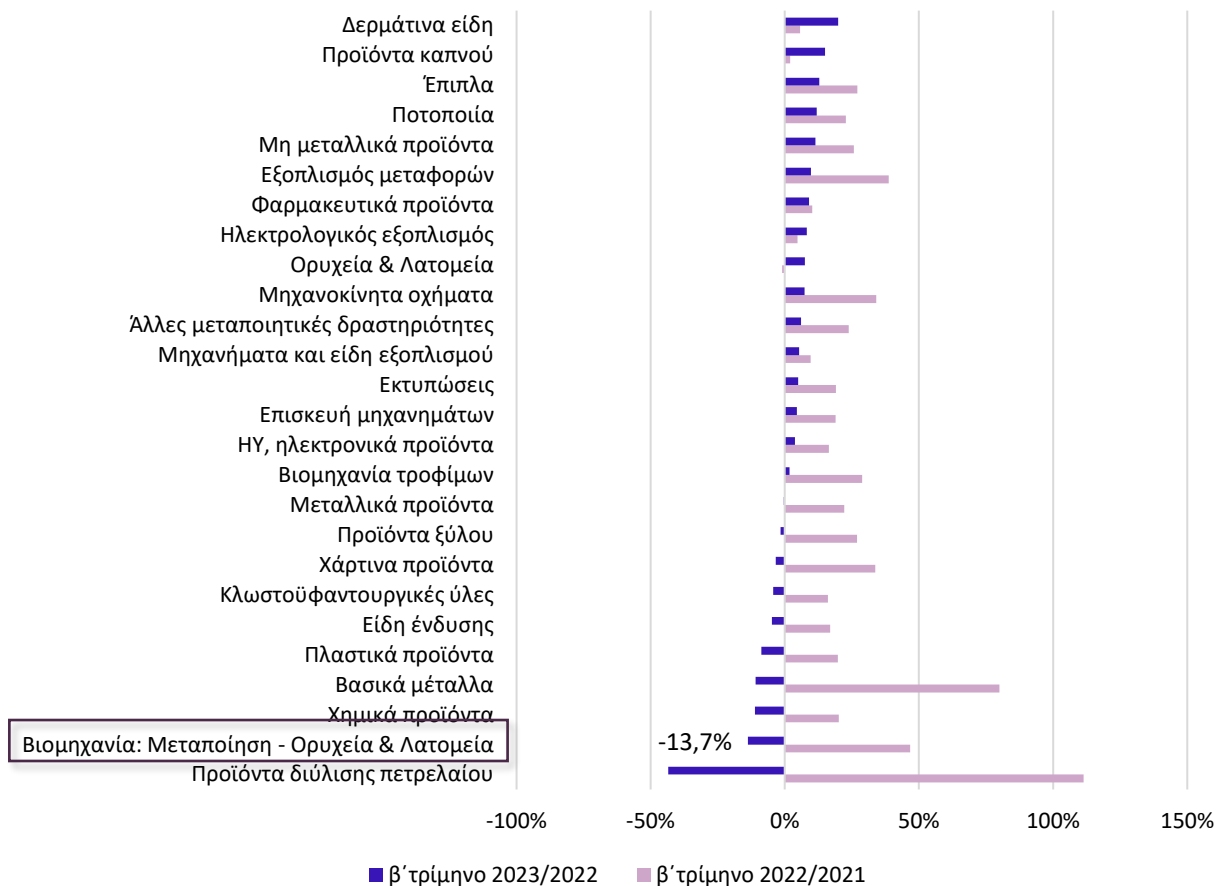
- Ενίσχυση του κύκλου εργασιών το β' τρίμ. 2023 σε σύγκριση με ένα έτος πριν για Εκπαίδευση, 33,2% από άνοδο 21% πέρυσι. Σημαντική άνοδος για Τέχνες, διασκέδαση, κατά 25,7% από 32,6% το β' τρίμηνο του 2022.
- Οι Δραστηριότητες ανθρώπινης υγείας και οι Κατασκευές ενισχύθηκαν κατά 23,6%, αμφότερα από μείωση 1,7% και άνοδο 20,7%, αντίστοιχα το β' τρίμηνο του 2022.
- Σε ελαφρώς χαμηλότερα επίπεδα εντοπίστηκαν οι Διοικητικές δραστηριότητες, με άνοδο 19,6% το β' τρίμ. 2023, σε συνέχεια αύξησης 53,2% ένα έτος πριν, και οι Χρηματοπιστωτικές δραστηριότητες και οι Επαγγελματικές δραστηριότητες, με ενίσχυση στην περιοχή του 13,4%, αμφότερα, από 90,3% και 17,4%, αντίστοιχα ένα έτος πριν.
- Υποχώρηση της δραστηριότητας σημειώθηκε για τη Μεταποίηση, κατά 13,9% το β' τρίμ. 2023, έναντι ισχυρής ανόδου 47,3% ένα έτος πριν. Για τη Μεταποίηση, εξαιρουμένου του κλάδου των πετρελαιοειδών, ωστόσο καταγράφηκε οριακή άνοδος 0,2% έναντι ανόδου 28,7% το β' τρίμ. του 2022.
- Στο σύνολο των δραστηριοτήτων σημειώθηκε υποχώρηση 1,8% το β' τρίμ. 2023 έναντι αύξησης 38,8% ένα έτος πριν.

Πηγή: ΕΛ.ΣΤΑΤ., σε τρέχουσες τιμές.

*Η Διαχείριση ακίνητης περιουσίας και η Δημόσια διοίκηση και άμυνα έχουν ελλιπή στοιχεία.

Η μεγαλύτερη άνοδος σε Δερμάτινα είδη και Προϊόντα καπνού.

Ετήσιες Μεταβολές Κύκλου Εργασιών Κλάδοι Μεταποίησης & Ορυχεία και Λατομεία



Πηγή: ΕΛ.ΣΤΑΤ., σε τρέχουσες τιμές

- Εντός των κλάδων βιομηχανίας, για την υψηλότερη ετήσια άνοδο του κύκλου εργασιών το β' τρίμ. του 2023 ξεχώρισαν τα Δερμάτινα είδη και τα Προϊόντα καπνού, 19,9% και 15,1%, σε συνέχεια ανόδου 5,8% και 2%, αντίστοιχα, πέρυσι.
- Ακολούθησαν τα Έπιπλα και η Ποτοποιία, με αύξηση 12,9% και 12%, από ενίσχυση 27% και 22,8%, αντίστοιχα την ίδια περίοδο του 2022.
- Βελτίωση του κύκλου εργασιών σημειώθηκε στα Μη μεταλλικά προϊόντα και τον Εξοπλισμό μεταφορών, 11,4% και 9,7%, σε συνέχεια ανόδου 25,7% και 38,7%, αντίστοιχα ένα έτος πριν.
- Σε χαμηλότερα επίπεδα εντοπίστηκαν τα Φαρμακευτικά προϊόντα, με άνοδο 9,1% από άνοδο 10,3% το β' τρίμ. του 2022, καθώς και ο Ηλεκτρολογικός εξοπλισμός, με 8,2% έναντι 4,7% πέρυσι.
- Στο σύνολο της Βιομηχανίας σημειώθηκε υποχώρηση 13,7% το β' τρίμ. του 2023, σε συνέχεια ωστόσο ισχυρής ανόδου 46,7% την αντίστοιχη περίοδο του 2022.