



ALPHA
SERVICES AND HOLDINGS

Αποτελέσματα Β' Τριμήνου 2022

Δελτίο Τύπου



Κέρδη μετά από Φόρους €117,3 εκατ. το β' τρίμηνο 2022

Κύρια Χρηματοοικονομικά Μεγέθη (Β' τρίμηνο)

Κέρδη μετά από Φόρους	€117,3 εκατ.
Προσαρμοσμένα ¹ Κέρδη μετά από Φόρους	€73 εκατ.
Απόδοση Ιδίων Κεφαλαίων (RoTBV)	8,6%
Δείκτης FL CET1 ²	11,7%
Ενσώματη Λογιστική Αξία ανά Μετοχή	€2,42

Κύριες Εξελίξεις

- Η εξυγίανση του δανειακού χαρτοφυλακίου της Τράπεζας μέσω συναλλαγών ύψους €1,6 δισ., συνέβαλε στην επίτευξη μονοψήφιου δείκτη Μη Εξυπηρετούμενων Ανοιγμάτων (ΜΕΑ) 8,2%. Επετεύχθη σημαντική βελτίωση στην ποιότητα του ισολογισμού, καθώς τα ΜΕΑ σε επίπεδο Ομίλου μειώθηκαν κατά 89% από το τέλος του 2017 και ανήλθαν σε €3,2 δισ.
- Η έναρξη της συνεργασίας με τη Nexi στην ελληνική αγορά πληρωμών διευρύνει τις δράσεις επιχειρηματικής ανάπτυξης της Τράπεζας, γεγονός που της επιτρέπει να αξιοποιήσει τις θετικές προοπτικές σε ένα ευρέως αναπτυσσόμενο οικοσύστημα, ενισχύοντας τη δυναμική του Δικτύου της Alpha Bank.
- Η δυναμική επέκταση του εγχώριου χαρτοφυλακίου Εξυπηρετούμενων Δανείων με καθαρή πιστωτική επέκταση ύψους €0,7 δισ. προς Επιχειρήσεις, επαναφέρει την Τράπεζα σε ηγετική θέση στη χρηματοδότηση των ελληνικών Επιχειρήσεων. Σε επίπεδο Ομίλου, τα Εξυπηρετούμενα Ανοίγματα αυξήθηκαν κατά 3% σε τριμηνιαία βάση.
- Η επίδοση στο Καθαρό Έσοδο Τόκων επωφελείται από την αύξηση των χορηγήσεων δανείων και των εσόδων χρεογράφων, καθώς μειώνεται η επίπτωση από την εξυγίανση του ισολογισμού. Η ανοδική πορεία αναμένεται να συνεχιστεί, ως αποτέλεσμα της αύξησης των επιτοκίων.
- Ενισχυμένη επίδοση στα Έσοδα από Προμήθειες που οφείλεται στην αύξηση των προμηθειών από Πιστωτικές Κάρτες και πληρωμές, σε συνδυασμό με την αύξηση των χορηγήσεων δανείων, καθώς και την ανθεκτική επίδοση των εργασιών διαχείρισης χαρτοφυλακίου.
- Ο Δείκτης Κεφαλαίων Κοινών Μετοχών της Κατηγορίας 1, με πλήρη εφαρμογή της Βασιλείας III (FL CET1), διαμορφώθηκε σε 11,7%, λαμβάνοντας υπόψη τη θετική επίπτωση στα Σταθμισμένα για τον Κίνδυνο Στοιχεία του Ενεργητικού (RWAs) από συναλλαγές, σύμφωνα με τον επιχειρησιακό σχεδιασμό.

Επισκόπηση Αποτελεσμάτων

- Το Καθαρό Έσοδο Τόκων αυξήθηκε κατά 6,9% σε τριμηνιαία βάση και ανήλθε σε €302,7 εκατ., επωφελούμενο από την αύξηση των χορηγήσεων και των εσόδων χρεογράφων.
- Τα καθαρά Έσοδα από προμήθειες ανήλθαν σε €100,7 εκατ., μειωμένα κατά 6,7% σε τριμηνιαία βάση, καθώς η ενισχυμένη επίδοση του α' τριμήνου οφειλόταν σε έσοδα που προέκυψαν από τη συμμετοχή της Τράπεζας στη χρηματοδότηση έργων.
- Τα Επαναλαμβανόμενα Λειτουργικά Έξοδα ανήλθαν σε €244,7 εκατ., αμετάβλητα σε τριμηνιαία βάση, ενώ τα συνολικά Λειτουργικά Έξοδα αυξήθηκαν κατά 5,4% λόγω έκτακτων εξόδων («Εξαιρούμενων Κονδυλίων»). Επιπλέον εξοικονόμηση κόστους έχει ήδη εξασφαλισθεί για το τρίμηνο από συναλλαγές ύψους €18 εκατ., που αναμένεται να λογιστικοποιηθεί με την ολοκλήρωσή τους.



- Το Κύριο Αποτέλεσμα προ Προβλέψεων ανήλθε σε €173,1 εκατ., αυξημένο κατά 5,6% σε σχέση με το προηγούμενο τρίμηνο, ως αποτέλεσμα της ισχυρής ανάκαμψης στο Καθαρό Έσοδο Τόκων.
- Το Κόστος Πιστωτικού Κινδύνου διαμορφώθηκε σε 94 μονάδες βάσης, λαμβανομένων υπόψη των ζημιών απομείωσης ύψους €75 εκατ. καθώς και των εξόδων διαχείρισης καθυστερήσεων €14 εκατ., ενώ, για το εξάμηνο, ανήλθε σε 75 μονάδες βάσης, σε συμφωνία με τον στόχο που είχε τεθεί για το έτος. Επιπλέον, η επίπτωση από απομειώσεις που σχετίζονται με συναλλαγές ανήλθε σε €189 εκατ., σύμφωνα με τις εκτιμήσεις για το 2022. Οι καθαρές ροές ΜΕΑ παρέμειναν αμετάβλητες το β' τρίμηνο.
- Τα Κέρδη μετά από Φόρους ανήλθαν σε €117,3 εκατ. Τα προσαρμοσμένα Καθαρά Κέρδη μετά από Φόρους ανήλθαν σε €73 εκατ. μη συμπεριλαμβανομένων: α) των μη επαναλαμβανόμενων λειτουργικών εξόδων ύψους €6 εκατ., β) των ζημιών απομείωσης ύψους €3 εκατ., γ) την επίπτωση των συναλλαγών ΜΕΑ €214 εκατ., δ) των εσόδων από διακοπείσες δραστηριότητες και άλλες συναλλαγές €217 εκατ. και ε) φόρων σχετιζόμενων με τα παραπάνω, ύψους €49 εκατ.



Η Alpha Bank διαδραματίζει πρωταγωνιστικό ρόλο στη στήριξη των ελληνικών νοικοκυριών και των επιχειρήσεων και συμβάλλει στην προσέλκυση διεθνών επενδύσεων στην Ελλάδα

“Ακριβώς έναν χρόνο μετά την παρουσίαση του Στρατηγικού μας Σχεδίου “Project Tomorrow”, η Alpha Bank επέδειξε εξαιρετική αποτελεσματικότητα, επιτυγχάνοντας όλους τους σχετικούς στόχους. Κατά το α΄ εξάμηνο, οι ισχυρές επιδόσεις της Τράπεζας συνεχίστηκαν, με αύξηση των μεγεθών και παράλληλη μείωση του κινδύνου σε βασικούς δείκτες, βελτιώνοντας ουσιαστικά την κερδοφορία, τα εποπτικά κεφάλαια, την ποιότητα των εσόδων και, τελικά, τις προοπτικές ανάπτυξης για το έτος 2022.

Ως αποτέλεσμα διαδοχικών επιτυχών συναλλαγών, ο Δείκτης Μη Εξυπηρετούμενων Ανοιγμάτων (ΜΕΑ) μειώθηκε στο 8,2%, επιβεβαιώνοντας πλήρως τις εκτιμήσεις μας. Είναι η πρώτη φορά, μετά από σχεδόν μία δεκαετία, που ο Δείκτης ΜΕΑ του Ομίλου διαμορφώνεται σε μονοψήφιο ποσοστό, μία συντριπτική διαφορά σε σχέση με τις αρχές του 2019, όταν ο αντίστοιχος δείκτης βρισκόταν στο 48,9%. Η απρόσκοπτη υλοποίηση αυτού του σχεδίου αναδιάρθρωσης συνιστά επιβεβαίωση της ικανότητας και της αποφασιστικότητας της ομάδας μας να φέρνει εις πέρας πολύπλοκους στόχους, ακόμα και κάτω από τις πιο απαιτητικές συνθήκες, καθώς το μεγαλύτερο μέρος του σχεδίου απομείωσης των ΜΕΑ υλοποιήθηκε κατά τη διάρκεια της πανδημίας.

Η τραπεζική μας δραστηριότητα συνεχίζει να αναπτύσσεται δυναμικά, μέσα και από την αυξημένη πιστωτική επέκταση προς τις Επιχειρήσεις, γεγονός που επιτρέπει στην Alpha Bank να επανακτήσει την πρώτη θέση στη χρηματοδότηση της επιχειρηματικότητας στην Ελλάδα. Το α΄ εξάμηνο, η Τράπεζά μας στήριξε την ελληνική οικονομία με νέες εκταμιεύσεις δανείων ύψους €4 δις., καταγράφοντας πιστωτική επέκταση της τάξης των €1,7 δις.

Παράλληλα, η δημιουργία της νέας Alpha Bank συνεχίστηκε με ταχείς ρυθμούς και κατά το α΄ εξάμηνο του 2022, καθώς νέες στρατηγικές συμμαχίες υψηλής προστιθέμενης αξίας κεφαλαιοποιούν τη δυναμική του Δικτύου και των Συνεργατών μας. Τον Ιούλιο εγκαινιάσαμε τη συνεργασία μας με τη Nexi, τον κορυφαίο όμιλο τεχνολογιών πληρωμών, με στόχο τον μετασχηματισμό των υπηρεσιών πληρωμών και την παροχή πρωτοποριακών λύσεων στους εμπόρους, σηματοδοτώντας μία νέα εποχή ψηφιακών πληρωμών στη χώρα μας. Επίσης, πρόσφατα προχωρήσαμε στην ανάδειξη προτιμητέου επενδυτή για το Project Skyline, που αφορά στη μεταβίβαση ακινήτων αξίας περί τα €500 εκατ., την αξιοποίηση και τη διαχείριση των οποίων θα αναλάβει η θυγατρική εταιρεία Real Estate του Ομίλου μας.

Την ίδια στιγμή, συνεχίζονται οι διαρθρωτικές αλλαγές στη βάση κόστους μας, έχοντας ήδη εξασφαλίσει εξοικονόμηση δαπανών ύψους €132 εκατ. Η προσήλωση στην υλοποίηση του σχεδίου μας είχε ως αποτέλεσμα την αύξηση του ποσοστού Απόδοσης Ενσώματων Ιδίων Κεφαλαίων στο α΄ εξάμηνο, και Κέρδη Μετά από Φόρους €243 εκατ., σε πλήρη ευθυγράμμιση με τους ετήσιους στόχους κερδοφορίας μας.

Το μακροοικονομικό περιβάλλον παραμένει ασαφές, λόγω του συνδυασμού των συνεπειών του πολέμου στην Ουκρανία, της αύξησης του ενεργειακού κόστους, του υψηλού πληθωρισμού και των επίμονων συνεπειών της πανδημίας. Παρόλα αυτά, η Ελλάδα καταγράφει ισχυρή ανάκαμψη του τουρισμού αυτό το καλοκαίρι, με ισχυρές προοπτικές απασχόλησης και θετικές εκτιμήσεις για ρυθμό ανάπτυξης πάνω από τον μέσο όρο της Ε.Ε.

Η Alpha Bank διαδραματίζει πλέον πρωταγωνιστικό ρόλο στη στήριξη των ελληνικών νοικοκυριών και των επιχειρήσεων και συμβάλλει στην προσέλκυση διεθνών επενδύσεων στην Ελλάδα, γεγονός που μας γεμίζει αισιοδοξία ότι βρισκόμαστε σε ιδανική θέση να συνεχίσουμε την αναπτυξιακή μας πορεία σε αυτό το περιβάλλον προκλήσεων.”

Βασίλης Ψάλτης, CEO

Κύρια Χρηματοοικονομικά Στοιχεία

Κατάσταση Αποτελεσμάτων Όμιλος (€ εκατ.)	Α' εξάμηνο 2022	Α' εξάμηνο 2021	YoY (%)	Β' τρίμηνο 2022	Α' τρίμηνο 2022	QoQ (%)
Καθαρό Έσοδο από Τόκους	585,9	763,6	(23,3%)	302,7	283,2	6,9%
Καθαρό Έσοδο από αμοιβές και προμήθειες	208,7	187,6	11,2%	100,7	108,0	(6,7%)
Αποτελέσματα Χρημ/κών Πράξεων	113,1	91,4	23,8%	10,0	103,1	...
Λοιπά Έσοδα	31,8	21,4	48,4%	14,4	17,4	...
Λειτουργικά Έσοδα	939,5	1.064,0	(11,7%)	427,7	511,7	(16,4%)
Κύρια Λειτουργικά Έσοδα	826,4	972,7	(15,0%)	417,8	408,6	2,2%
Αμοιβές και Έξοδα Προσωπικού	(188,4)	(208,8)	(9,8%)	(95,2)	(93,2)	2,2%
Γενικά Διοικητικά Έξοδα	(222,0)	(222,5)	(0,2%)	(110,6)	(111,4)	(0,7%)
Αποσβέσεις	(79,2)	(79,3)	(0,1%)	(38,9)	(40,3)	(3,4%)
Επαναλαμβανόμενα Λειτουργικά Έξοδα	(489,5)	(510,5)	(4,1%)	(244,7)	(244,8)	(0,0%)
Εξαιρούμενα Κονδύλια ³	0,7	(166,4)	...	(6,1)	6,8	...
Συνολικά Λειτουργικά Έξοδα	(488,8)	(676,9)	(27,8%)	(250,9)	(238,0)	5,4%
Κύριο Αποτέλεσμα προ Προβλέψεων	336,9	462,2	(27,1%)	173,1	163,8	5,6%
Αποτέλεσμα προ Προβλέψεων	450,6	387,2	16,4%	176,9	273,8	(35,4%)
Ζημίες Απομείωσης	(139,7)	(165,5)	(15,6%)	(89,2)	(50,5)	76,8%
Λοιπές Ζημίες Απομείωσης	5,8	(14,8)	...	(1,0)	6,8	...
Επίπτωση από συναλλαγές ΜΕΑ ⁴	(281,0)	(351,8)	...	(213,5)	(67,4)	...
Κέρδη/(Ζημίες) πριν το Φόρο εισοδήματος	35,7	(145,1)	...	(126,9)	162,6	...
Φόρος Εισοδήματος	(14,0)	(37,7)	...	27,1	(41,1)	...
Κέρδη/(Ζημίες) μετά από Φόρους	21,7	(182,7)	...	(99,8)	121,6	...
Κέρδη/(Ζημίες) μετά από Φόρους από διακοπήσεις δραστηριότητας	220,9	(2.143,9)	...	217,1	3,8	...
Καθαρά Κέρδη/(Ζημίες) μετά από Φόρους που αναλογούν στους Μετόχους της Τράπεζας	242,7	(2.326,6)	...	117,3	125,4	(6,4%)
Προσαρμοσμένα⁵ Κέρδη μετά από Φόρους	207	212	(2,4%)	73	134	(45,5%)

Κατάσταση Χρηματοοικονομικής Θέσης Όμιλος	30.06.2022	31.03.2022	31.12.2021	30.09.2021	30.06.2021	YoY (%)
Ενεργητικό	75.782	73.406	73.356	73.059	70.452	7,6%
Χορηγήσεις (μετά από συσσωρευμένες προβλέψεις)	38.098	37.787	36.860	35.970	37.500	1,6%
Χρεόγραφα	12.395	10.957	10.645	10.933	10.376	19,5%
Καταθέσεις	48.496	46.850	46.970	46.522	45.032	7,7%
Καθαρή Θέση	6.138	6.091	6.036	6.536	6.023	1,9%
Ενώματη Καθαρή Θέση	5.671	5.613	5.558	6.073	5.555	2,1%

Κύριοι Δείκτες Όμιλος	Α' εξάμηνο 2022	Α' τρίμηνο 2022	Έτος 2021	Ενεάμηνο 2021	Α' εξάμηνο 2021
Κερδοφορία					
Καθαρό Έσοδο Τόκων/Μέσο Ενεργητικό (NIM)	1,6%	1,5%	1,9%	2,0%	2,2%
Δείκτης Εξόδων προς Έσοδα	59,2%	59,9%	56,0%	53,4%	52,5%
Κεφαλαιακή Επάρκεια					
Δείκτης CET1 ²	13,0%	12,2%	13,2%	13,9%	12,8%
Συνολικός Δείκτης Κεφαλαιακής Επάρκειας ²	16,0%	15,0%	16,1%	16,5%	15,5%
Συνολικός Δείκτης Κεφαλαιακής Επάρκειας FL ²	14,7%	13,8%	13,8%	14,4%	13,3%
Ρευστότητα					
Δείκτης Δάνεια προς Καταθέσεις (LDR)	79%	81%	78%	77%	83%
Δείκτης Κάλυψης Ρευστότητας (LCR)	160%	169%	196%	194%	169%
Ποιότητα Δανειακού Χαρτοφυλακίου					
Δάνεια σε Καθυστέρηση	1.671	2.630	2.412	5.459	7.279
Μη Εξυπηρετούμενα Ανοίγματα (ΜΕΑ)	3.233	4.893	5.120	8.435	11.364
Δείκτης Καθυστερήσεων	4,2%	6,6%	6,2%	12,9%	16,7%
Δείκτης Μη Εξυπηρετούμενων Ανοιγμάτων	8,2%	12,2%	13,1%	19,9%	26,1%

Προοπτικές

Η Ελλάδα παρουσιάζει σταθερή αναπτυξιακή δυναμική το 2022, εν μέσω αυξημένης γεωπολιτικής αβεβαιότητας και επίμονων πληθωριστικών πιέσεων λόγω αυξημένου κόστους. Με τους δείκτες οικονομικής συγκυρίας να συνθέτουν μία ασαφή εικόνα, η ελληνική οικονομία αναμένεται να επιδείξει ανθεκτικότητα, υποστηριζόμενη από την επενδυτική «ένεση» που χρηματοδοτείται ενεργά από το Ταμείο Ανάκαμψης και Ανθεκτικότητας, την ενίσχυση των εσόδων που σχετίζονται με την ανάκαμψη του τουρισμού στο μεταπανδημικό περιβάλλον και τη μετάβαση της χώρας σε ένα μοντέλο περιορισμού κατανάλωσης ενέργειας. Παρά το απαιτητικό περιβάλλον, η Τράπεζα έχει ήδη σημειώσει εξαιρετική πρόοδο στην πορεία υλοποίησης του επιχειρηματικού της σχεδίου, επιτυγχάνοντας σημαντικά ορόσημα το β' τρίμηνο.

Η εξυγίανση του ισολογισμού μέσω συναλλαγών επετεύχθη, καθώς ο Δείκτης ΜΕΑ μειώθηκε σε μονοψήφιο ποσοστό 8,2%, με την αναταξινόμηση €1,6 δισ. ΜΕΑ στα «Στοιχεία Ενεργητικού προς Πώληση», με την αντίστοιχη επίπτωση στα αποτελέσματα του β' τριμήνου. Η ολοκλήρωση της συμφωνίας με τη Nexi επιτρέπει στην Τράπεζα να αξιοποιήσει τις ευκαιρίες στον τομέα πληρωμών, ενώ η θετική επίπτωση στα κεφάλαια ενισχύει περαιτέρω την κεφαλαιακή μας θέση. Σημαντική αύξηση επετεύχθη στο χαρτοφυλάκιο Εξυπηρετούμενων Δανείων κατά 9% ετησίως στην Ελλάδα και κατά 5% ετησίως στις Διεθνείς Δραστηριότητες. Τα έσοδα από Προμήθειες ύψους €101 εκατ. επιβεβαιώνουν την επιστροφή της δραστηριότητας σε κανονικά επίπεδα, ενώ έχει εξασφαλιστεί το μεγαλύτερο μέρος της προβλεπόμενης μείωσης του κόστους.

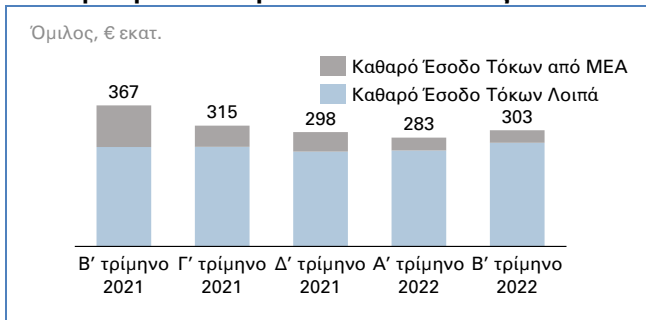
Παραμένουμε προσηλωμένοι στη δημιουργία αξίας για τους Μετόχους μας και στους στόχους μας για ενίσχυση της κερδοφορίας του Ομίλου, την αύξηση της ενσώματης λογιστικής αξίας και των εποπτικών κεφαλαίων και την ανταμοιβή των Μετόχων μας.

Κερδοφορία

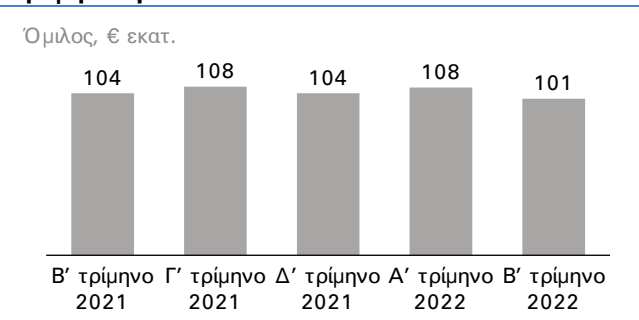
Βελτίωση στην ποιότητα της κερδοφορίας

Η ποιότητα των κερδών συνέχισε να βελτιώνεται σταθερά το β' τρίμηνο:

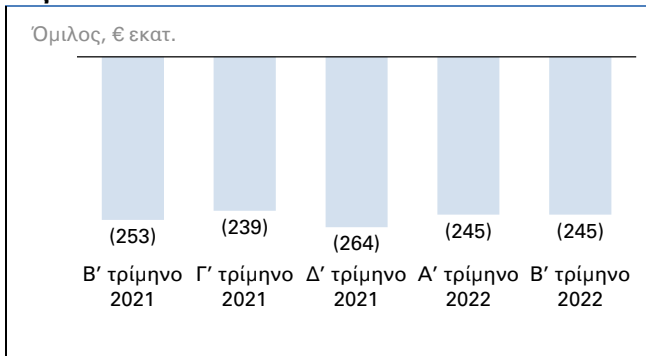
Μεταβολή στο Καθαρό Έσοδο από Τόκους



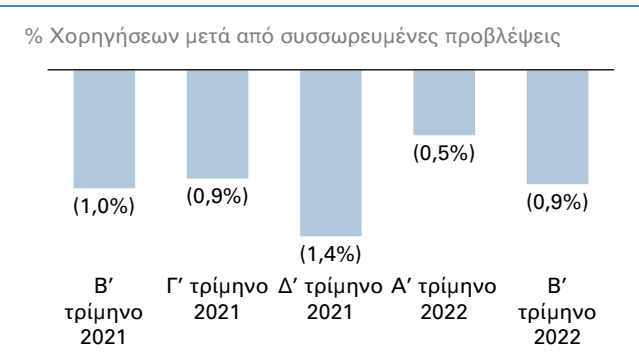
Μεταβολή στο Καθαρό Έσοδο από αμοιβές και προμήθειες



Μεταβολή στα Επαναλαμβανόμενα Λειτουργικά Έξοδα



Μεταβολή στο Κόστος πιστωτικού κινδύνου

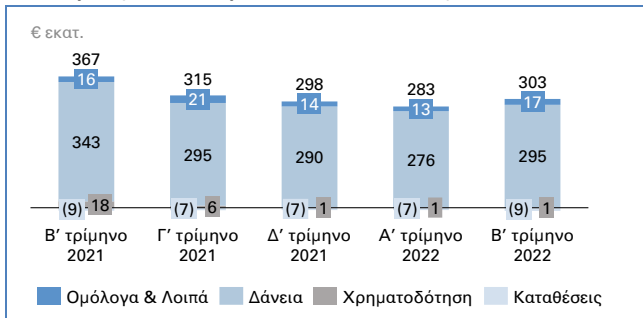


- Συνεχής βελτίωση της κερδοφορίας, καθώς η συνεισφορά των ΜΕΑ στο Καθαρό Έσοδο Τόκων μειώθηκε σε 11% το β' τρίμηνο 2022, έναντι 30% το προηγούμενο έτος, και αναμένεται να μειωθεί περαιτέρω σε 6% τα επόμενα τρίμηνα.

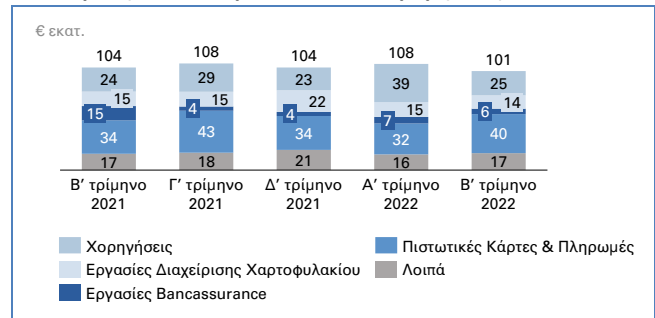
- Τα καθαρά έσοδα από αμοιβές και προμήθειες ανήλθαν σε €101 εκατ., προερχόμενα κυρίως από Πιστωτικές Κάρτες και πληρωμές, διαφοροποιώντας περαιτέρω τις πηγές εσόδων της Τράπεζας.
- Τα Επαναλαμβανόμενα Λειτουργικά Έξοδα συνέχισαν να μειώνονται, ως αποτέλεσμα της βελτίωσης της λειτουργικής αποδοτικότητας.
- Το κόστος πιστωτικού Κινδύνου για το α' εξάμηνο 2022, μη συμπεριλαμβανομένων των συναλλαγών ΜΕΑ, ανήλθε σε 75 μονάδες βάσης, κατ' εφαρμογήν του στόχου που είχε τεθεί για το 2022, επιβεβαιώνοντας τη βελτίωση της ποιότητας του ισολογισμού.

Αύξηση των κύριων λειτουργικών εσόδων κατά +2,2% σε τριμηνιαία βάση

Μεταβολή στα Καθαρά Έσοδα από Τόκους



Μεταβολή στα Καθαρά Έσοδα από Προμήθειες



Σε επαναλαμβανόμενη βάση το Καθαρό Έσοδο Τόκων ενισχύθηκε κατά 6,7%, ως αποτέλεσμα της αύξησης των χορηγήσεων και των εσόδων χρεογράφων

Το **Καθαρό Έσοδο Τόκων** αυξήθηκε κατά €19,5 εκατ. ή 6,9% σε τριμηνιαία βάση και ανήλθε σε €302,7 εκατ. Η επίδοση αυτή επηρεάστηκε θετικά κατά €3,3 εκατ. λόγω του μεγαλύτερου ημερολογιακά τριμήνου και αντιστάθμισε μερικώς α) την απώλεια εσόδων από τόκους δανείων ΜΕΑ €1,7 εκατ. ως αποτέλεσμα της πώλησής τους το α' τρίμηνο και β) τη μικρότερη συνεισφορά του Προγράμματος TLTRO III στο Καθαρό Έσοδο Τόκων €1,3 εκατ. λόγω των χαμηλότερων επιτοκίων της ΕΚΤ τον Ιούνιο.

Σε επαναλαμβανόμενη βάση, το Καθαρό Έσοδο Τόκων αυξήθηκε κατά 6,7%, κυρίως λόγω της αύξησης του χαρτοφυλακίου Εξυπηρετούμενων Δανείων, καθώς και των υψηλότερων εσόδων από το χαρτοφυλάκιο των ομολόγων, τόσο σε όγκο όσο και σε αποδόσεις.

Σημαντική αύξηση των Εσόδων από Προμήθειες που προέκυψε κυρίως από τη χορήγηση νέων δανείων

Τα **καθαρά Έσοδα από προμήθειες** ανήλθαν σε €100,7 εκατ., μειωμένα κατά 6,7% ή €7 εκατ. σε τριμηνιαία βάση, λόγω της υψηλής βάσης σύγκρισης του α' τριμήνου που οφειλόταν σε έσοδα που προέκυψαν από τη συμμετοχή της Τράπεζας στη χρηματοδότηση έργων. Η επίδοση του β' τριμήνου οφείλεται στην αύξηση των προμηθειών από Πιστωτικές Κάρτες και Πληρωμές, σε συνδυασμό με την αύξηση των χορηγήσεων δανείων, καθώς και στην ανθεκτική επίδοση των εργασιών διαχείρισης χαρτοφυλακίου.

Τα **Κέρδη από Χρηματοοικονομικές Πράξεις** ανήλθαν σε €10 εκατ. σε σχέση με την ενισχυμένη επίδοση ύψους €103 εκατ. το α' τρίμηνο, ως αποτέλεσμα αποτιμησιακού κέρδους παραγώγων καθώς και κερδών που προέκυψαν από συναλλαγματικές διαφορές.

Τα **Λοιπά Έσοδα** διαμορφώθηκαν σε €14,4 εκατ.

Αμετάβλητη επίδοση στα Επαναλαμβανόμενα Λειτουργικά Έξοδα σε τριμηνιαία βάση

Τα **Επαναλαμβανόμενα Λειτουργικά Έξοδα** παρέμειναν αμετάβλητα σε €244,7 εκατ., καθώς η μικρή αύξηση στις Δαπάνες Προσωπικού (+€2 εκατ.) αντισταθμίστηκε από τα χαμηλότερα Γενικά Έξοδα και τις αποσβέσεις.

Τα **Συνολικά Λειτουργικά Έξοδα** ανήλθαν σε €250,9 εκατ. έναντι €238 εκατ. το προηγούμενο τρίμηνο (+5,4%), κυρίως λόγω μη Επαναλαμβανόμενων Εξόδων («Εξαιρουμένων Κονδυλίων») ύψους €6,1 εκατ. έναντι έκτακτων εσόδων €6,8 εκατ., που καταγράφηκαν το α' τρίμηνο. Επιπλέον οφέλη θα προκύψουν, καθώς η Τράπεζα έχει ήδη εξασφαλίσει εξοικονόμηση κόστους από συναλλαγές ύψους €18 εκατ. σε τριμηνιαία βάση, η οποία αναμένεται να λογιστικοποιηθεί με την

ολοκλήρωσή τους, συμβάλλοντας στην αντιστάθμιση των πληθωριστικών πιέσεων.

Σταθερή εξομάλυνση του κόστους πιστωτικού κινδύνου

Σε οργανικό επίπεδο, το **κόστος πιστωτικού Κινδύνου** ανήλθε σε €75,2 εκατ., αυξημένο από €35,6 εκατ. το προηγούμενο τρίμηνο, ως αποτέλεσμα ενεργειών για τον περιορισμό των πιθανών ροών ΜΕΑ, εν όψει ενδεχόμενης μακροοικονομικής επιδείνωσης. Τα **έξοδα διαχείρισης** δανείων της Ceral ανήλθαν σε €14,1 εκατ. από €14,9 εκατ. το προηγούμενο τρίμηνο.

Μη λαμβανομένων υπόψη των Ζημιών απομείωσης που αφορούν σε συναλλαγές χαρτοφυλακίων ΜΕΑ, το **κόστος πιστωτικού κινδύνου** ως ποσοστό των χορηγήσεων μετά από προβλέψεις διαμορφώθηκε σε 94 μονάδες βάσης (συμπεριλαμβανομένων των εξόδων διαχείρισης) έναντι 54 μονάδων βάσης το προηγούμενο τρίμηνο, ως αποτέλεσμα των ενεργειών διαχείρισης καθυστέρησης λόγω της αυξημένης αβεβαιότητας. Το α' εξάμηνο, το κόστος πιστωτικού κινδύνου ανήλθε σε 75 μονάδες βάσης, σε συμφωνία με τον στόχο που είχε τεθεί για το έτος. Λαμβάνοντας υπόψη την επίπτωση των συναλλαγών, το κόστος πιστωτικού κινδύνου διαμορφώνεται σε 293 μονάδες βάσης έναντι 115 το προηγούμενο τρίμηνο, εκ των οποίων, 199 μονάδες βάσης σχετίζονται με συναλλαγές ΜΕΑ.

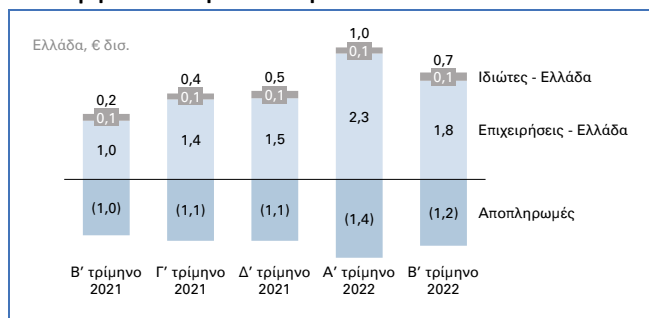
Η **επίπτωση από τις συναλλαγές ΜΕΑ**⁴ ανήλθε σε €213,5 εκατ. έναντι €67,4 εκατ. το προηγούμενο τρίμηνο, σχετιζόμενη κυρίως με την επίπτωση των συναλλαγών «Hermes», «Solar», «Leasing» και «Light».

Οι **Λοιπές Ζημίες Απομείωσης** ανήλθαν σε -€1,0 εκατ. για το β' τρίμηνο 2022.

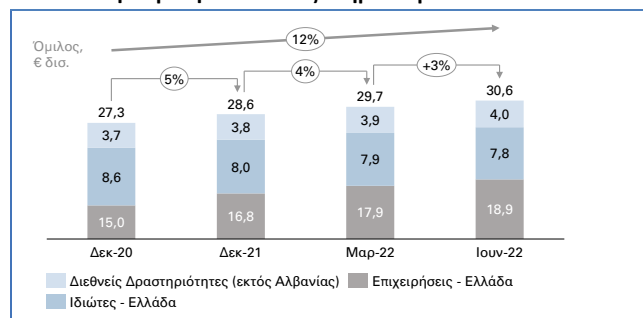
Βασικά Στοιχεία Ισολογισμού

Συνεχής επέκταση του χαρτοφυλακίου Εξυπηρετούμενων Δανείων με ρυθμό υψηλότερο από την αγορά (+ €0,9 δισ. σε τριμηνιαία βάση) και με νέες εκταμιεύσεις προς Επιχειρήσεις

Καθαρή Πιστωτική Επέκταση



Επέκταση Χαρτοφυλακίου Εξυπηρετούμενων Δανείων



Οι **νέες εκταμιεύσεις δανείων** στην Ελλάδα ανήλθαν σε €1,9 δισ. το β' τρίμηνο, κυρίως στους κλάδους του εμπορίου, της μεταποίησης, του τουρισμού και των υποδομών. Σημειώνεται ότι η συνολική λογιστική αξία του χαρτοφυλακίου Χορηγήσεων περιλαμβάνει τις ομολογίες υψηλής εξοφλητικής προτεραιότητας ύψους €5,5 δισ. των συναλλαγών ΜΕΑ «Galaxy» και «Cosmos».

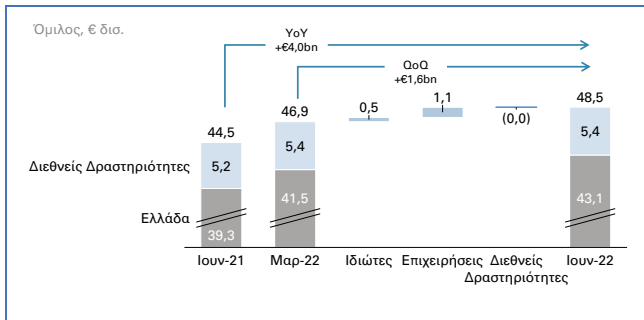
Το **χαρτοφυλάκιο Εξυπηρετούμενων Δανείων** του Ομίλου (εξαιρουμένων των ομολογιών υψηλής εξοφλητικής προτεραιότητας των συναλλαγών «Galaxy» και «Cosmos») ενισχύθηκε περαιτέρω, κατά 3% σε τριμηνιαία βάση ή €0,9 δισ., και διαμορφώθηκε σε €30,6 δισ., ως αποτέλεσμα σημαντικής αύξησης των νέων εκταμιεύσεων προς Επιχειρήσεις και αποπληρωμών στο χαρτοφυλάκιο δανείων Ιδιωτών.

Η εγχώρια **καθαρή πιστωτική επέκταση** διαμορφώθηκε σε €0,7 δισ., με μεγάλες εκταμιεύσεις Επιχειρηματικών κυρίως δανείων. Ως αποτέλεσμα, το α' εξάμηνο, η Τράπεζα επέτυχε ήδη το 73% του συνολικού της στόχου για καθαρή πιστωτική επέκταση για το 2022.

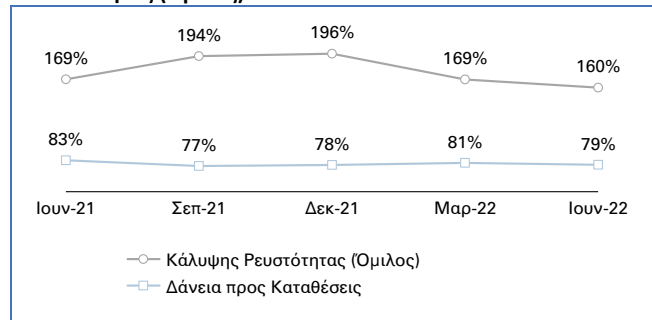
Αύξηση καταθέσεων κατά €1,6 δισ. σε τριμηνιαία βάση κυρίως από Επιχειρήσεις

Μετά από τη μειωμένη εποχική επίδοση του α' τριμήνου 2022, οι συνολικές καταθέσεις του Ομίλου αυξήθηκαν κατά €1,6 δισ. σε τριμηνιαία βάση και διαμορφώθηκαν σε €48,5 δισ. λόγω εισροών καταθέσεων πρώτης ζήτησης από Επιχειρήσεις και νοικοκυριά, συμβάλλοντας στην χρηματοδότηση της επέκτασης του χαρτοφυλακίου δανείων.

Μεταβολή καταθέσεων



Εξέλιξη Δεικτών - Δάνεια προς Καταθέσεις και Κάλυψης Ρευστότητας (Ομίλος)



Ισχυρή ρευστότητα και χρηματοδοτικό προφίλ

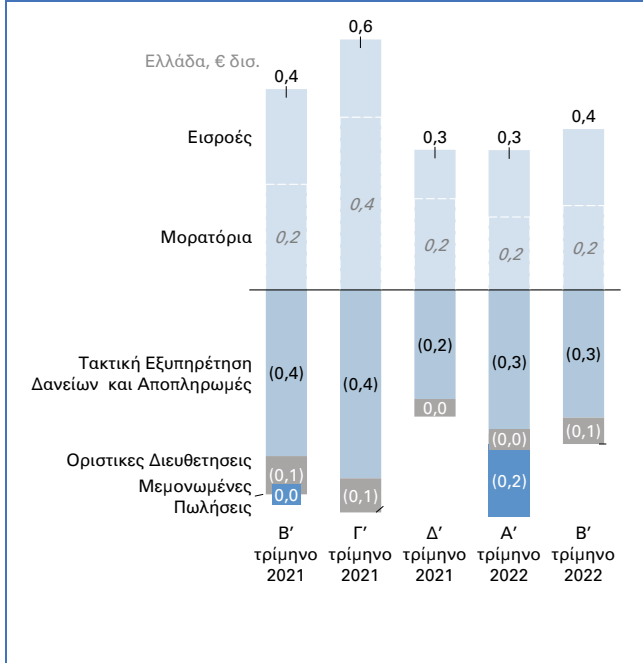
Η χρηματοδότηση από την Ευρωπαϊκή Κεντρική Τράπεζα (ΕΚΤ) παρέμεινε σε €13 δισ. σε τριμηνιαία βάση, κάνοντας πλήρη χρήση του Προγράμματος Στοχευμένων Πράξεων Μακροπρόθεσμης Αναχρηματοδότησης (TLTRO III). Επωφελούμενο από τους ευνοϊκότερους όρους χρηματοδότησης από την ΕΚΤ, το κόστος χρηματοδότησης της Τράπεζας παρέμεινε σε αρνητικά επίπεδα το β' τρίμηνο 2022 (-3 μονάδες βάσης).

Η ισχυρή ρευστότητα αντικατοπτρίζεται στον Δείκτη Δανείων προς Καταθέσεις, ο οποίος βελτιώθηκε περαιτέρω και ανήλθε σε 79%, ενώ, σε επίπεδο Ομίλου, ο Δείκτης Κάλυψης Ρευστότητας (LCR) ανήλθε σε 160%, ποσοστό αρκετά υψηλότερο του εποπτικού ορίου.

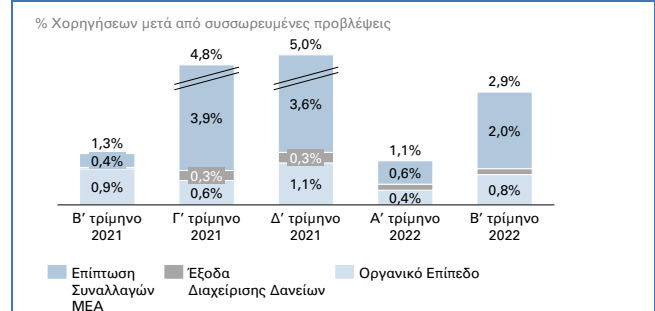
Ποιότητα Δανειακού Χαρτοφυλακίου

Επίτευξη μονοψήφιου δείκτη MEA 8,2%. Οι καθαρές ροές MEA παρέμειναν αμετάβλητες.

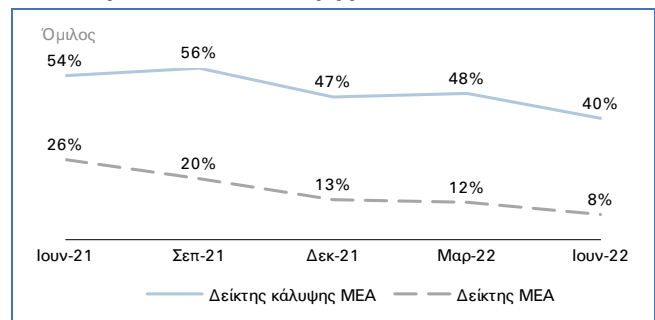
Καθαρές Ροές MEA



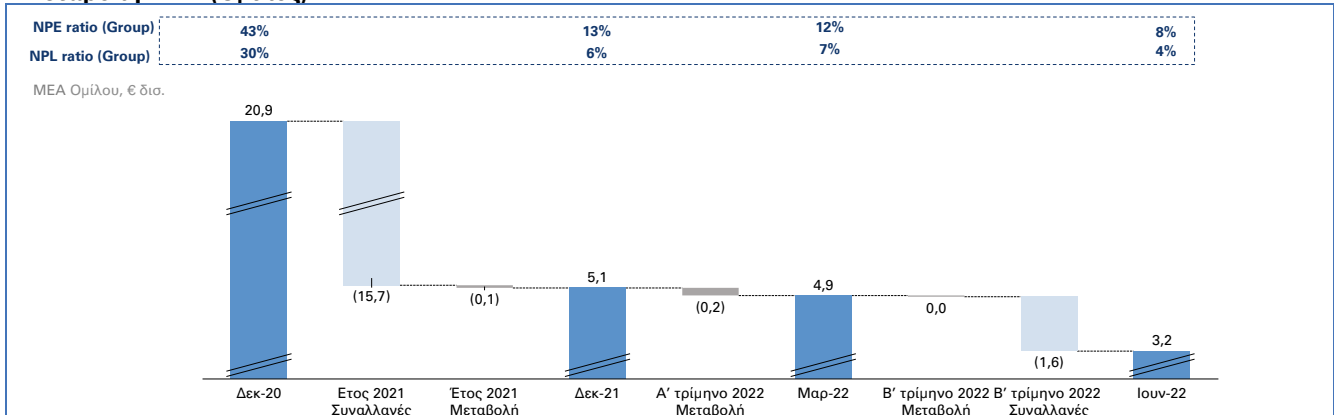
Εξέλιξη Κόστους Πιστωτικού Κινδύνου



Δείκτες & ποσοστά κάλυψης MEA



Μεταβολή MEA (Ομίλος)



Σε οργανικό επίπεδο, τα **Μη Εξυπηρετούμενα Ανοίγματα στην Ελλάδα** παρέμειναν σχεδόν αμετάβλητα σε τριμηνιαία βάση, καθώς οι υψηλότερες εισροές αντισταθμίστηκαν από την τακτική εξυπηρέτηση των δανείων (curings) και τις αποπληρωμές. Στο τέλος Ιουνίου 2022, τα μη Εξυπηρετούμενα Ανοίγματα σε επίπεδο Ομίλου μειώθηκαν σε €3,2 δισ. από €4,9 δισ. το προηγούμενο τρίμηνο, λόγω της αναταξινόμησης της περιμέτρου των χαρτοφυλακίων MEA που σχετίζονται με τις συναλλαγές «Hermes», «Solar», «Leasing» και «Light», στα «Στοιχεία Ενεργητικού προς Πώληση» ύψους €1,6 δισ. Ως αποτέλεσμα, ο **Δείκτης Μη Εξυπηρετούμενων Ανοιγμάτων** σε επίπεδο Ομίλου μειώθηκε σε μονοψήφιο ποσοστό 8,2%.

Ο **Δείκτης Κάλυψης Μη Εξυπηρετούμενων Ανοιγμάτων** του Ομίλου μειώθηκε σε 40%, λόγω της αναταξινόμησης της περιμέτρου των χαρτοφυλακίων MEA στα «Στοιχεία Ενεργητικού προς Πώληση».

Ως αποτέλεσμα της αναταξινόμησης της περιμέτρου των χαρτοφυλακίων MEA στα «Στοιχεία Ενεργητικού προς Πώληση»,

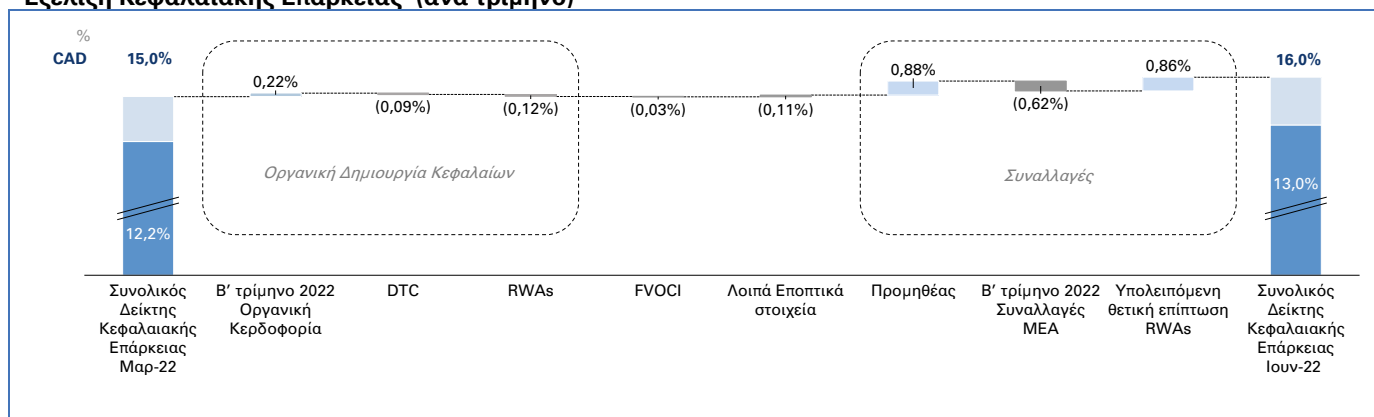
ο Δείκτης Κάλυψης των Μη Εξυπηρετούμενων Ανοιγμάτων του Ομίλου μειώθηκε σε 40%. Ο Δείκτης Κάλυψης Καθυστερήσεων σε επίπεδο Ομίλου διαμορφώθηκε σε 77%, ενώ ο συνολικός Δείκτης Κάλυψης Καθυστερήσεων, συμπεριλαμβανομένων των ενσώματων εξασφαλίσεων, ανήλθε σε 135%.

Τα Μη Εξυπηρετούμενα Ανοίγματα Ομίλου ύψους €3,2 δισ. στο τέλος του β' τριμήνου 2022, αποτελούνται κυρίως από ΜΕΑ Ιδιωτών (86% του συνόλου), με εξασφαλίσεις (78% του συνόλου), ενώ περίπου τα μισά (48% ή €1,6 δισ.) αφορούν σε ανοίγματα με λιγότερο από 90 ημέρες σε καθυστέρηση.

Κεφαλαιακή Επάρκεια

Ισχυρή κεφαλαιακή βάση με τον Συνολικό Δείκτη Κεφαλαιακής Επάρκειας στο 16%²

Εξέλιξη Κεφαλαιακής Επάρκειας (ανά τρίμηνο)



Στο τέλος Ιουνίου 2022, η Κεφαλαιακή βάση ανήλθε σε €5,4 δισ., ενώ ο Συνολικός Δείκτης Κεφαλαιακής Επάρκειας (Total Capital Ratio) ανήλθε σε 15,1%, αυξημένος κατά 10 μονάδες βάσης σε τριμηνιαία βάση. Συγκεκριμένα, η αύξηση προέκυψε από τη θετική επίπτωση κατά 26 μονάδες βάσης από συναλλαγές και κατά 22 μονάδες βάσης από την οργανική κερδοφορία του τριμήνου, τα οποία αντισταθμίστηκαν μερικώς από την αρνητική επίπτωση κατά 3 μονάδες βάσης από το χαμηλότερο αποθεματικό των ομολόγων, που αποτιμώνται στην εύλογη αξία και καταχωρούνται στην Καθαρή Θέση (FVOCI), την αρνητική επίπτωση κατά 9 μονάδες βάσης από την εφαρμογή της απόσβεσης των φορολογικών απαιτήσεων, καθώς και -12 μονάδες βάσης από την αύξηση των Σταθμισμένων για τον Κίνδυνο Στοιχείων του Ενεργητικού, ενώ αρνητική ήταν η επίπτωση κατά 11 μονάδες βάσης από λοιπά εποπτικά στοιχεία. Λαμβάνοντας υπόψη τη θετική επίπτωση στα Σταθμισμένα για τον Κίνδυνο Στοιχεία του Ενεργητικού (RWAs), που εκτιμάται ότι θα προκύψει από τις συναλλαγές, ο Συνολικός Δείκτης Κεφαλαιακής Επάρκειας (Total Capital Ratio) του Ομίλου διαμορφώνεται σε 16%.

Ο αντίστοιχος Δείκτης Κεφαλαιακής Επάρκειας με πλήρη εφαρμογή της Βασιλείας III ανήλθε τον Ιούνιο 2022 σε 13,9% ή σε 14,7%, λαμβανομένης υπόψη της προαναφερθείσας θετικής επίπτωσης των RWAs.

Στρατηγική Συμμαχία με τη Nexi (Project Prometheus)

Μετά την ανακοίνωση σύναψης δεσμευτικής συμφωνίας με τη Nexi S.p.A., στις 11.11.2021, για τη δημιουργία στρατηγικής συνεργασίας στον τομέα αποδοχής καρτών και εκκαθάρισης συναλλαγών στην Ελλάδα και την ολοκλήρωση της συναλλαγής στις 30.6.2022 με την έναρξη της Nexi Payments Greece («NPG»), στις 29.7.2022, η Nexi απέκτησε επιπλέον ποσοστό 39,01% στην NPG, αυξάνοντας το συνολικό της ποσοστό σε 90,01%.

Η νέα μετοχική σύνθεση είναι συμβατή με το στρατηγικό όραμα της νέας συνεργασίας, καθώς η Nexi έχει αυξήσει τον καθημερινό έλεγχο της NPG, ενώ η Τράπεζα εστιάζει στη δυναμική διάθεση προϊόντων και υπηρεσιών πληρωμών στην αγορά.

Δραστηριότητες στη Νοτιοανατολική Ευρώπη

Το **Αποτέλεσμα προ Προβλέψεων** διαμορφώθηκε σε €23,9 εκατ., αυξημένο κατά 25,4% σε ετήσια βάση, επηρεασμένο θετικά από την αύξηση του Καθαρού Εσόδου Τόκων και των Εσόδων από προμήθειες. Το α' εξάμηνο 2022, οι δραστηριότητες του Ομίλου στη Νοτιοανατολική Ευρώπη διατήρησαν τη θετική δυναμική τους και κατέγραψαν Κέρδη προ Φόρων ύψους €28,6 εκατ., ως αποτέλεσμα της αποκλιμάκωσης των υψηλών ζημιών απομείωσης των προηγούμενων ετών, που επιτεύχθηκε με την επιτάχυνση της εξυγίανσης του χαρτοφυλακίου Μη Εξυπηρετούμενων Ανοιγμάτων στην Κύπρο.

Αθήνα, 2 Αυγούστου 2022

Εναλλακτικοί Δείκτες Μέτρησης Απόδοσης (ΕΔΜΑ)

Όνομασία	Ορισμός	Σημασία	Παραπομπή
Αποτελέσματα προ Προβλέψεων	Λειτουργικά Έσοδα μείον Λειτουργικά Έξοδα της περιόδου.	Δείκτης κερδοφορίας	4-6
Αποτελέσματα Χρηματοοικονομικών Πράξεων	Ο όρος αυτός αντιστοιχεί στα "Κέρδη μείον ζημίες που προκύπτουν από διακοπή αναγνώρισης των χρηματοοικονομικών στοιχείων του ενεργητικού που αποτιμώνται στο αναπόσβεστο κόστος" συν τα "Κέρδη μείον ζημίες από χρηματοοικονομικές συναλλαγές", όπως δημοσιεύεται στην Ενοποιημένη Κατάσταση Αποτελεσμάτων της περιόδου αναφοράς, εξαιρουμένων Κερδών/Ζημιών που προκύπτουν από διακοπή αναγνώρισης χαρτοφυλακίων πωλήσεων, τιτλοποιήσεων, ή άλλων εργασιών. Αυτό ανήλθε σε €2 εκατ. σχετιζόμενα με τη συναλλαγή «Orbit» για το α' τρίμηνο 2022 και €292 εκατ. σχετιζόμενα με τις συναλλαγές «Prometheus», «Orbit» και «Neritune» για το β' τρίμηνο 2022.	Τυπική Τραπεζική ορολογία	3
Δάνεια ή Χορηγήσεις ή Δανειακό χαρτοφυλάκιο	Ο όρος αυτός αντιστοιχεί στα «Δάνεια και απαιτήσεις κατά πελατών», όπως ορίζεται στον Ενοποιημένο Ισολογισμό της περιόδου αναφοράς, προ Συσσωρευμένων προβλέψεων και προσαρμογές εύλογης αξίας, εξαιρώντας τις συσσωρευμένες προβλέψεις απομείωσης για στοιχεία εκτός ισολογισμού, όπως ορίζονται στις Ενοποιημένες Οικονομικές καταστάσεις της περιόδου.	Τυπική Τραπεζική ορολογία	2
Δάνεια μετά από Συσσωρευμένες προβλέψεις	Ο όρος αυτός αντιστοιχεί στα «Δάνεια και απαιτήσεις κατά πελατών» όπως δημοσιεύεται στον Ενοποιημένο Ισολογισμό της περιόδου αναφοράς.	Τυπική Τραπεζική ορολογία	9
Δάνεια σε Καθυστέρηση	Τα Δάνεια σε Καθυστέρηση είναι εκείνα που είναι σε καθυστέρηση άνω των 90 ημερών.	Δείκτης ποιότητας ενεργητικού	15
Δείκτης Δάνεια προς Καταθέσεις	Ο λόγος των «Δανείων μετά από συσσωρευμένες προβλέψεις» ως προς τις «Καταθέσεις» της περιόδου αναφοράς.	Δείκτης Ρευστότητας	9/8
Δείκτης Εξόδων προς Έσοδα	Επαναλαμβανόμενα Λειτουργικά Έξοδα της περιόδου ως προς τα Κύρια Λειτουργικά Έσοδα της αντίστοιχης περιόδου.	Δείκτης Αποδοτικότητας	7/5
Δείκτης Καθυστερήσεων	Ο λόγος του συνόλου των Δανείων σε Καθυστέρηση ως προς το υπόλοιπο συνολικών χορηγήσεων στο τέλος της περιόδου αναφοράς.	Δείκτης ποιότητας ενεργητικού	15/2
Δείκτης Κάλυψης Καθυστερήσεων	Ο λόγος από τις «Συσσωρευμένες προβλέψεις και προσαρμογές εύλογης αξίας» προς το σύνολο των Δανείων σε Καθυστέρηση στο τέλος της περιόδου.	Δείκτης ποιότητας ενεργητικού	17=1/15
Δείκτης Κάλυψης Καθυστερήσεων από ενσώματες εξασφαλίσεις	Ο λόγος από τη «Συνολική αξία εξασφαλίσεων» που λαμβάνονται για τα Δάνεια σε Καθυστέρηση ως προς το σύνολο των Δανείων σε Καθυστέρηση την ημερομηνία αναφοράς.	Δείκτης ποιότητας ενεργητικού	16
Δείκτης Κάλυψης Μη Εξυπηρετούμενων Ανοιγμάτων	Ο λόγος από τις «Συσσωρευμένες προβλέψεις και προσαρμογές εύλογης αξίας» προς το σύνολο των Μη Εξυπηρετούμενων Ανοιγμάτων στο τέλος της περιόδου.	Δείκτης ποιότητας ενεργητικού	14=1/12
Δείκτης Κάλυψης Μη Εξυπηρετούμενων Ανοιγμάτων από ενσώματες εξασφαλίσεις	Ο λόγος από τη «Συνολική αξία εξασφαλίσεων» που λαμβάνονται για τα Μη Εξυπηρετούμενα Ανοίγματα ως προς το σύνολο των Μη Εξυπηρετούμενων Ανοιγμάτων την ημερομηνία αναφοράς.	Δείκτης ποιότητας ενεργητικού	13
Δείκτης Κεφαλαίων Κοινών Μετοχών της Κατηγορίας 1 με πλήρη εφαρμογή της Βασιλείας III (FL CET1)	Κεφάλαια Κοινών Μετοχών της Κατηγορίας 1 βάσει του Κανονισμού (ΕΕ) 575/2013 (με πλήρη εφαρμογή της Βασιλείας III) ως προς το Σταθμισμένο έναντι Κινδύνων Ενεργητικό (RWAs)	Εποπτικός Δείκτης Κεφαλαιακής Ενίσχυσης	
Δείκτης Μη Εξυπηρετούμενων Ανοιγμάτων	Ο λόγος του συνόλου των «Μη Εξυπηρετούμενων Ανοιγμάτων» ως προς το υπόλοιπο των χορηγήσεων στο τέλος της περιόδου αναφοράς.	Δείκτης ποιότητας ενεργητικού	12/2
Εξαίρουσιμα Κοινά ή Μη Επαναλαμβανόμενα Λειτουργικά Έξοδα ή Έκτακτα Έξοδα	Τα Έκτακτα Έξοδα €6,1 εκατ. το β' τρίμηνο του 2022, αφορούν κυρίως ζημίες που σχετίζονται με λειτουργικό κίνδυνο.		
Ενσώματη Καθαρή Θέση (Λογιστική Αξία)	Η Ενσώματη Καθαρή Θέση (Λογιστική Αξία) είναι το «σύνολο της Καθαρής Θέσεως» μείον την «υπεραξία και λοιπά άυλα πάγια», μείον τα «Δικαιώματα τρίτων», μείον τα «Υβριδικά κεφάλαια».		
Ενσώματη Καθαρή Θέση (Λογιστική Αξία) ανά Μετοχή	Ενσώματη Καθαρή Θέση (Λογιστική Αξία) ως προς τον αριθμό των μετοχών.	Δείκτης Αποτίμησης	
Επαναλαμβανόμενα Λειτουργικά Έξοδα	Σύνολο εξόδων μείον αναπροσαρμογές διοίκησης στα λειτουργικά έξοδα.	Δείκτης Αποδοτικότητας	7
Ζημίες απομείωσης ή προβλέψεις για την κάλυψη πιστωτικού κινδύνου δανείων	Ο όρος αυτός αντιστοιχεί στις Ζημίες απομείωσης και προβλέψεις για την κάλυψη του πιστωτικού κινδύνου δανείων και απαιτήσεων κατά πελατών και συναφή έξοδα, μη συμπεριλαμβανομένων των ζημιών απομείωσης λοιπών χρηματοοικονομικών μέσων, όπως ορίζεται στην Ενοποιημένη Κατάσταση Αποτελεσμάτων της περιόδου δημοσίευσης.	Τυπική Τραπεζική ορολογία	10
Ζημίες απομείωσης	Ο όρος αυτός αντιστοιχεί στις Ζημίες απομείωσης για την κάλυψη πιστωτικού κινδύνου δανείων μη συμπεριλαμβανομένων των Ζημιών απομείωσης σχετιζόμενες με συναλλαγές. Οι Ζημίες απομείωσης που σχετίζονται με συναλλαγές ανήλθαν σε €189 εκατ. το β' τρίμηνο και €57 εκατ. το α' τρίμηνο 2022.		
Οργανικές Ζημίες απομείωσης	Ο όρος αυτός αντιστοιχεί στις Ζημίες απομείωσης, μη συμπεριλαμβανομένων των εξόδων διαχείρισης δανείων, όπως ορίζεται στην Ενοποιημένη Κατάσταση Αποτελεσμάτων της περιόδου δημοσίευσης.		
Καθαρή Θέση	Ο όρος αυτός αντιστοιχεί στα «Κεφάλαια και αποθεματικά που αναλογούν στους Μετόχους της Τραπεζής» όπως δημοσιεύεται στον Ενοποιημένο Ισολογισμό της ημερομηνίας δημοσίευσης.		
Καθαρό Επιτοκιακό Περιθώριο	Ο λόγος από το «Καθαρό έσοδο τέκνων της περιόδου (ετησιοποιημένο)» όπως ορίζεται στην Ενοποιημένη Κατάσταση Αποτελεσμάτων της περιόδου δημοσίευσης ως προς το μέσο "Σύνολο Ενεργητικού" της αντίστοιχης περιόδου. Το μέσο υπόλοιπο ορίζεται ως ο αριθμητικός μέσος όρος του συνόλου στο τέλος της περιόδου και στο τέλος της προηγούμενης περιόδου.	Δείκτης κερδοφορίας	
Καταθέσεις	Ο όρος αυτός αντιστοιχεί στις «Υποχρεώσεις προς πελάτες» όπως δημοσιεύεται στον Ενοποιημένο Ισολογισμό της περιόδου αναφοράς.	Τυπική Τραπεζική ορολογία	8
Κύρια Αποτελέσματα προ Προβλέψεων	Κύρια Λειτουργικά Έσοδα της περιόδου μείον τα επαναλαμβανόμενα Λειτουργικά Έξοδα για την περίοδο.	Δείκτης κερδοφορίας	5-7
Κύρια Λειτουργικά Έσοδα	Ο όρος αυτός αντιστοιχεί στα Λειτουργικά Έσοδα μείον τα Αποτελέσματα Χρηματοοικονομικών Πράξεων της περιόδου δημοσίευσης.	Δείκτης κερδοφορίας	5=4-3
Λειτουργικά Έξοδα	Ο όρος αυτός αντιστοιχεί στο «Σύνολο Εξόδων προ ζημιών απομείωσης και προβλέψεων για την κάλυψη του πιστωτικού κινδύνου» όπως ορίζεται από την Ενοποιημένη Κατάσταση Αποτελεσμάτων της περιόδου αναφοράς, λαμβάνοντας υπόψη τις επιπτώσεις από οποιαδήποτε ενδεχόμενη αναδιάρθρωση, όπως περιγράφεται στη σημείωση 32 των δημοσιευμένων οικονομικών καταστάσεων.	Τυπική Τραπεζική ορολογία	6
Λειτουργικά Έσοδα	Ο όρος αυτός αντιστοιχεί στο «Σύνολο Εσόδων» συν «την αναλογία κερδών/(ζημιών) από συγγενείς εταιρείες και κοινοπραξίες», όπως ορίζεται στην Ενοποιημένη Κατάσταση Αποτελεσμάτων της περιόδου δημοσίευσης, συμπεριλαμβανομένων των αναμορφώσεων όπως περιγράφονται στη σημείωση 32 των δημοσιευμένων Οικονομικών καταστάσεων.	Τυπική Τραπεζική ορολογία	4
Λοιπά Έσοδα	Ο όρος αυτός αντιστοιχεί στο άθροισμα από τα «Έσοδα από μερίσματα», «Λοιπά Έσοδα» και την «αναλογία κερδών/(ζημιών) από συγγενείς εταιρείες και κοινοπραξίες» όπως δημοσιεύεται στις Ενοποιημένες Οικονομικές Καταστάσεις την περίοδο της δημοσίευσης.	Τραπεζική ορολογία	
Λοιπές Ζημίες Απομείωσης	Ο όρος αυτός αντιστοιχεί στις «Ζημίες απομείωσης λοιπών χρηματοοικονομικών μέσων» όπως ορίζεται στην Ενοποιημένη Κατάσταση Αποτελεσμάτων της περιόδου δημοσίευσης.	Τυπική Τραπεζική ορολογία	
Μη Εξυπηρετούμενα Ανοίγματα (ΜΕΑ)	Μη Εξυπηρετούμενα Ανοίγματα, με βάση τα "ITS on forbearance and Non Performing Exposures" της Ευρωπαϊκής Αρχής Τραπεζών, είναι εκείνα που πληρούν οποιοδήποτε από τα ακόλουθα κριτήρια: α) Ανοίγματα που έχουν άνω των 90 ημερών καθυστέρηση, β) Θεωρείται ότι ο οφειλέτης δεν είναι πιθανό να εκπληρώσει πλήρως τις πιστωτικές του υποχρεώσεις χωρίς τη ρευστοποίηση των εξασφαλίσεων, ανεξάρτητα από την ύπαρξη οποιοδήποτε καθυστερούμενου ποσού ή από τον αριθμό των ημερών καθυστερήσης	Δείκτης ποιότητας ενεργητικού	12
Προβλέψεις για την κάλυψη πιστωτικού κινδύνου ως ποσοστό των χορηγήσεων ή Κόστος πιστωτικού κινδύνου	Προβλέψεις για κάλυψη πιστωτικού κινδύνου της περιόδου, ως προς το μέσο όρο των δανείων μετά από Συσσωρευμένες προβλέψεις της αντίστοιχης περιόδου. Το μέσο δανειακό υπόλοιπο ορίζεται ως ο αριθμητικός μέσος όρος του υπολοίπου δανείων στο τέλος της περιόδου και στο τέλος της προηγούμενης περιόδου.	Δείκτης ποιότητας ενεργητικού	10/9 (avg)

Προσαρμογές εύλογης αξίας	Ο όρος αυτός αντιστοιχεί στις συσσωρευμένες αναπροσαρμογές εύλογης αξίας για τα μη εξυπηρετούμενα ανοίγματα που αποτιμώνται στην εύλογη αξία μέσω αποτελεσμάτων (FVTPL).	Τυπική Τραπεζική ορολογία	
Προσαρμοσμένα Κέρδη μετά από Φόρους	<p>Τα προσαρμοσμένα κέρδη για τα οικονομικά έτη 2022 και 2021 δεν είναι συγκρίσιμα, λόγω της διαφορετικής απεικόνισής τους από την 1.1.2022, η οποία δεν εξαιρεί συγκεκριμένους λογαριασμούς όπως ο λογαριασμός χρηματοοικονομικών εσόδων και βασίζεται σε συγκεκριμένες παραδοχές και κριτήρια. Τα κύρια κονδύλια εσόδων και εξόδων που εξαιρούνται από τον υπολογισμό του προσαρμοσμένου κέρδους αναφέρονται παρακάτω.</p> <p>1. Μετασχηματισμός σχετιζόμενος με:</p> <p>α. Κόστος Μετασχηματισμού και συναφή Έξοδα, β. Έξοδα και κέρδη/ζημιές λόγω εκποίησης μη βασικών περιουσιακών στοιχείων, γ. Έξοδα/Κέρδη/Ζημιές ως αποτέλεσμα συναλλαγών πώλησης χαρτοφυλακίων ΜΕΑ</p> <p>2. Άλλα μη επαναλαμβανόμενα σχετιζόμενα με:</p> <p>α. Έξοδα/Ζημιές λόγω μη αναμενόμενου λειτουργικού κινδύνου, β. Έξοδα/Ζημιές από μη αναμενόμενες δικαστικές διαφορές, γ. Έξοδα/Κέρδη/Ζημιές λόγω βραχυπρόθεσμης επίδρασης σε μη αναμενόμενα και έκτακτα γεγονότα με σημαντικές οικονομικές επιπτώσεις, δ. Μη επαναλαμβανόμενα οφέλη/έξοδα που σχετίζονται με HR/Κοινωνική Ασφάλιση, ε. Έξοδα απομείωσης που σχετίζονται με ιδιόκτητη [και απογραφή] ακίνητη περιουσία, στ. Αρχική (εφάπαξ) επίπτωση από την υιοθέτηση νέων ή τροποποιημένων ΔΠΧΠ, ζ. Φορολογικά εφάπαξ έξοδα και κέρδη/ζημιές, 3. Φόροι εισοδήματος αναφορικά με τις προαναφερθείσες συναλλαγές.</p> <p>Τα προσαρμοσμένα Καθαρά Κέρδη μετά από Φόρους για το β' τρίμηνο 2022, προκύπτουν από τα Κέρδη μετά από φόρους ύψους €117,3 εκατ., μη συμπεριλαμβανομένων: α) των μη επαναλαμβανόμενων λειτουργικών εξόδων ύψους €6 εκατ., β) των ζημιών απομείωσης ύψους €3 εκατ., γ) την επίπτωση των συναλλαγών ΜΕΑ €214 εκατ., δ) των εσόδων από διακοπές δραστηριότητας και άλλες συναλλαγές €217 εκατ. και ε) φόρων σχετιζόμενων με τα παραπάνω €49 εκατ.</p> <p>Τα προσαρμοσμένα Καθαρά Κέρδη μετά από Φόρους για το α' τρίμηνο 2022, δεν περιλαμβάνουν χρηματοοικονομικές πράξεις ύψους €80 εκατ., των ζημιών από διακοπή αναγνώρισης χρηματοοικονομικών στοιχείων του ενεργητικού που αποτιμώνται στο αναπόσβεστο κόστος ύψους €2 εκατ.. Ζημιές απομείωσης πιστωτικού κινδύνου δανείων €25 εκατ., μη επαναλαμβανόμενα λειτουργικά έξοδα €8 εκατ., την επίπτωση των συναλλαγών ΜΕΑ €57 εκατ. και των εσόδων από σε διακοπές δραστηριότητας €4 εκατ.</p>	Δείκτης κερδοφορίας	Προσαρμοσμένα Κέρδη μετά από Φόρους
Συνολικός Δείκτης Κάλυψης Καθυστερήσεων	Συσσωρευμένες προβλέψεις και προσαρμογές εύλογης αξίας συν τη συνολική αξία των εξασφαλίσεων για τα Δάνεια σε Καθυστέρηση ως προς το υπόλοιπο των Δανείων σε Καθυστέρηση στο τέλος της περιόδου αναφοράς. Αυτό ισούται με το άθροισμα του δείκτη κάλυψης των Δανείων σε Καθυστέρηση και τον δείκτη κάλυψης Δανείων σε Καθυστέρηση με ενσώματες εξασφαλίσεις.	Δείκτης ποιότητας ενεργητικού	16+17
Συνολικός Δείκτης Κάλυψης Μη Εξυπηρετούμενων Ανοιγμάτων	Συσσωρευμένες προβλέψεις και προσαρμογές εύλογης αξίας συν την συνολική αξία των εξασφαλίσεων για τα ΜΕΑ ως προς το υπόλοιπο των ΜΕΑ στο τέλος της περιόδου αναφοράς. Αυτό ισούται με το άθροισμα του Δείκτη κάλυψης ΜΕΑ και τον Δείκτη κάλυψης ΜΕΑ με ενσώματες εξασφαλίσεις.	Δείκτης ποιότητας ενεργητικού	13+14
Σύνολο Ενεργητικού	Ο όρος αυτός αντιστοιχεί στο «Σύνολο Ενεργητικού», όπως δημοσιεύεται στον Ενοποιημένο Ισολογισμό της ημερομηνίας δημοσίευσης, συμπεριλαμβανομένων τυχόν αναμορφώσεων, όπως περιγράφονται στη σημείωση 32 των δημοσιευμένων οικονομικών καταστάσεων.	Τυπική Τραπεζική ορολογία	11
Συσσωρευμένες προβλέψεις (ή απόθεμα προβλέψεων) και προσαρμογές εύλογης αξίας	Ο όρος αυτός αντιστοιχεί στο i) «συνολικό ποσό που έχει αναγνωρίσει ο Όμιλος για την κάλυψη έναντι του πιστωτικού κινδύνου που απορρέει από συμβάσεις με πελάτες» όπως δημοσιεύεται στις Ενοποιημένες Οικονομικές Καταστάσεις της περιόδου δημοσίευσης και στις ii) προσαρμογές εύλογης αξίας.	Τυπική Τραπεζική ορολογία	1
Χρεόγραφα	Ο όρος αυτός αντιστοιχεί στο άθροισμα από τα «Αξιόγραφα επενδυτικού χαρτοφυλακίου» και «Αξιόγραφα εμπορικού χαρτοφυλακίου», όπως δημοσιεύεται στον Ενοποιημένο Ισολογισμό την περίοδο της δημοσίευσης.	Τυπική Τραπεζική ορολογία	

Αποτελέσματα Χρήσης | Όμιλος
(εκατ. €)
Β' Τρίμηνο 2022

	Συμφωνία μεταξύ Λογιστικών Καταστάσεων και ΕΔΜΑ			Συμφωνία μεταξύ ΕΔΜΑ και Προσαρμοσμένων Λογαριασμών		
	Λογιστικές Καταστάσεις	Δ	ΕΔΜΑ	ΕΔΜΑ	Δ	Προσαρμοσμένοι Λογαριασμοί
Καθαρό Έσοδο από Τόκους	303		303	303		303
Καθαρό Έσοδο από αμοιβές και προμήθειες	101		101	101		101
Αποτελέσματα Χρημ/κών Πράξεων	302	(292)	10	10		10
Λοιπά Έσοδα	14	1	14	14	(1)	14
Λειτουργικά Έσοδα	719		428	428		427
Αμοιβές και Έξοδα Προσωπικού	(92)	(3)	(95)	(95)		(95)
Γενικά Διοικητικά Έξοδα	(136)	25	(111)	(111)		(111)
Αποσβέσεις	(39)		(39)	(39)		(39)
Επαναλαμβανόμενα Λειτουργικά Έξοδα			(245)	(245)		(245)
Εξαιρούμενα Κονδύλια		(6)	(6)	(6)	6	0
Λειτουργικά Έξοδα	(267)		(251)	(251)		(245)
Κύριο Αποτέλεσμα προ Προβλέψεων			173	173		172
Αποτέλεσμα προ Προβλέψεων			177	177		182
Ζημίες Απομείωσης για την κάλυψη πιστωτικού κινδύνου δανείων	(278)	189	(89)	(89)		(87)
Λοιπές Ζημίες Απομείωσης			(75)	(75)	3	(72)
Επίπτωση από συναλλαγές ΜΕΑ			(14)	(14)		(14)
Αναλογία κερδών/(ζημιών) από συγγενείς εταιρείες και κοινοπραξίες			0	0		0
Κέρδη/(Ζημίες) πριν το Φόρο εισοδήματος	(1)		(1)	(1)		(1)
Φόρος Εισοδήματος		(214)	(214)	(214)	214	0
Καθαρά κέρδη/(Ζημίες) μετά από Φόρους από διακοπείσες δραστηριότητες	1	(1)	0	0	1	1
Καθαρά κέρδη/(Ζημίες) μετά από Φόρους	174		(127)	(127)		95
Καθαρό Έσοδο από Τόκους	(60)	87	27	27	(49)	(22)
Καθαρό Έσοδο από αμοιβές και προμήθειες	114		(100)	(100)		73
Αποτελέσματα Χρημ/κών Πράξεων	3	214	217	217	(217)	0
Λοιπά Έσοδα	117	0	117	117	(44)	73

¹ Τα προσαρμοσμένα Καθαρά Κέρδη μετά από Φόρους για το β' τρίμηνο 2022 προκύπτουν από τα Κέρδη μετά από Φόρους ύψους €117,3 εκατ., μη συμπεριλαμβανομένων: α) των μη επαναλαμβανόμενων λειτουργικών εξόδων ύψους €6 εκατ., β) των ζημιών απομείωσης ύψους €3 εκατ., γ) την επίπτωση των συναλλαγών ΜΕΑ €214 εκατ., δ) των εσόδων από διακοπείσες δραστηριότητες και άλλες συναλλαγές ύψους €217 εκατ. και ε) φόρων σχετιζόμενων με τα παραπάνω €49 εκατ.

² Λαμβάνοντας υπόψη τη θετική επίπτωση που θα προκύψει στα Σταθμισμένα για τον Κίνδυνο Στοιχεία του Ενεργητικού (RWAs) από τις συναλλαγές «Sky», «Riviera», «Skyline», «Shipping Loans», «Solar», «Hermes», «Light», «Leasing» και «Tokyo».

³ Το α' τρίμηνο 2022, Έκτακτα έσοδα ύψους €6,8 εκατ. σχετιζόμενα κυρίως με έσοδα ύψους €8,5 εκατ. λόγω τροποποίησης λειτουργικών μισθώσεων και με δαπάνες ύψους €2 εκατ. του Προγράμματος Μετασχηματισμού.

⁴ Το β' τρίμηνο 2022, η επίπτωση από τις συναλλαγές ΜΕΑ περιλαμβάνει €189 εκατ. ζημίες απομείωσης δανείων, €16 εκατ. απομείωση ακινήτων που περιλαμβάνονται στην περίμετρο «Skyline» και €9 εκατ. ζημίες από χρηματοοικονομικές πράξεις που προέκυψαν από τις συναλλαγές «Orbit» και «Neptune». Το α' τρίμηνο 2022, η επίπτωση από τις συναλλαγές ΜΕΑ περιλαμβάνει ζημίες απομείωσης €57 εκατ. σχετιζόμενες με συναλλαγές χαρτοφυλακίου δανείων ΜΕΑ, €8,6 εκατ. ζημίες απομείωσης σχετιζόμενες με τις συναλλαγές «Skyline» και €2 εκατ. ζημίες από χρηματοοικονομικές πράξεις που προέκυψαν από την αποαναγνώριση του χαρτοφυλακίου δανείων «Orbit».

⁵ Λεπτομερής αναφορά για τα προσαρμοσμένα Καθαρά Κέρδη γίνεται στην τελευταία σελίδα του Δελτίου στον πίνακα Εναλλακτικοί Δείκτες Μέτρησης Απόδοσης (ΕΔΜΑ).

Σχετικά με την Alpha Υπηρεσιών και Συμμετοχών Α.Ε.

Η Alpha Υπηρεσιών και Συμμετοχών Ανώνυμη Εταιρεία (με διακριτικό τίτλο Alpha Services and Holdings) είναι εταιρεία συμμετοχών, εισηγμένη στην Κύρια Αγορά του Χρηματιστηρίου Αθηνών και κατέχει 100% των μετοχών της Τράπεζας με την επωνυμία «ΑΛΦΑ ΤΡΑΠΕΖΑ ΑΝΩΝΥΜΗ ΕΤΑΙΡΙΑ».

Μετά τον εταιρικό μετασχηματισμό που πραγματοποιήθηκε τον Απρίλιο του 2021, ο κλάδος τραπεζικών δραστηριοτήτων εισφέρθηκε σε μία νέα θυγατρική τράπεζα («Alpha Τράπεζα Ανώνυμη Εταιρεία»).

Η «Alpha Τράπεζα Ανώνυμη Εταιρεία» είναι 100% θυγατρική της «Alpha Υπηρεσιών και Συμμετοχών Ανώνυμη Εταιρεία» και ένας από τους κορυφαίους Ομίλους του χρηματοοικονομικού τομέα στην Ελλάδα, που ιδρύθηκε το 1879 από τον Ι.Φ. Κωστόπουλο. Η Τράπεζα προσφέρει ευρύ φάσμα υψηλής ποιότητας χρηματοοικονομικών προϊόντων και υπηρεσιών, όπως λιανική τραπεζική, ΜΜΕ και επιχειρηματική τραπεζική (corporate banking), διαχείριση περιουσιακών στοιχείων και private banking, διανομή ασφαλιστικών προϊόντων, επενδυτική τραπεζική, μεσιτεία και διαχείριση ακινήτων.

<https://www.alphaholdings.gr/en/investor-relations>

Πληροφορίες

Alpha Υπηρεσιών και Συμμετοχών

Finsbury Glover Hering

Ιάσων Κεπατσόγλου
Διευθυντής
Διεύθυνση Σχέσεων με Θεσμικούς Επενδυτές
και Αναλυτές
E-mail: ir@alphaholdings.gr
Τηλ: +30 210 326 2271, +30 210 326 2274

Edward Simpkins
Τηλ: +44 207 251 3801

Disclaimer

Το παρόν έχει προετοιμαστεί και συνταχθεί από την «Alpha Υπηρεσιών και Συμμετοχών Ανώνυμη Εταιρεία» και την 100% θυγατρική της, «Alpha Τράπεζα Ανώνυμη Εταιρεία», αποκλειστικά για ενημερωτικούς σκοπούς. Σημειώνεται ότι στις 16.4.2021, ολοκληρώθηκε η διάσπαση του πιστωτικού ιδρύματος με την προηγούμενη επωνυμία «Alpha Τράπεζα Ανώνυμη Εταιρεία» (η οποία έχει ήδη μετονομαστεί σε «Alpha Υπηρεσιών και Συμμετοχών Ανώνυμη Εταιρεία») με την απόσχιση του κλάδου τραπεζικής δραστηριότητας και εισφοράς του σε νέα εταιρεία – πιστωτικό ίδρυμα με την επωνυμία «Alpha Τράπεζα Ανώνυμη Εταιρεία».

Οι αναφορές στην «Alpha Bank» νοούνται ως αναφορές στην «Alpha Υπηρεσιών και Συμμετοχών Ανώνυμη Εταιρεία», εκτός εάν ορίζεται διαφορετικά ή απαιτείται διαφορετικά από το περιεχόμενο, δηλαδή οι αναφορές στο νομικό πρόσωπο που ενεργεί ως πιστωτικό ίδρυμα θεωρείται ότι αναφέρονται (i) στην πρώην Alpha Bank (μετονομάστηκε ήδη σε «Alpha Υπηρεσιών και Συμμετοχών Ανώνυμη Εταιρεία») για το διάστημα πριν από την 16.04.2021 και (ii) στη νέα «Alpha Τράπεζα Ανώνυμη Εταιρεία» για διάστημα μετά από την 16.04.2021.

Για τους σκοπούς της παρούσας δήλωσης αποποίησης ευθύνης, η παρούσα παρουσίαση νοείται και περιλαμβάνει κάθε υλικό, συμπεριλαμβανομένων τυχόν προφορικών σχολίων ή παρουσιάσεων και οποιασδήποτε συνεδρίας ερωτήσεων και απαντήσεων. Συμμετέχοντας σε μια σύσκεψη, στην οποία λαμβάνει χώρα η παρούσα παρουσίαση, ή με οποιονδήποτε τρόπο παρακολουθείτε ή αποκτάτε πρόσβαση στην παρουσίαση, είτε ζωντανά είτε ηχογραφημένα, θα θεωρείται ότι έχετε συμφωνήσει με τους ακόλουθους περιορισμούς και έχετε επιβεβαιώσει, ότι κατανοείτε τις νομικές και κανονιστικές κυρώσεις που συνδέονται με την κατάχρηση, αποκάλυψη ή ακατάλληλη κυκλοφορία της παρουσίασης ή οποιασδήποτε πληροφορίας περιέχεται στην παρούσα.

Με την ανάγνωση αυτής της παρουσίασης, συμφωνείτε ότι δεσμεύεστε από τους ακόλουθους περιορισμούς:
Καμία εγγυοδοτική δήλωση ή εγγύηση, ρητή ή σιωπηρή, δίνεται ή θα δοθεί και καμία ευθύνη δεν αναλαμβάνεται ή δεν θα αναληφθεί από την «Alpha Υπηρεσιών και Συμμετοχών Ανώνυμη Εταιρεία» ή οποιοδήποτε μέλος του Ομίλου της ως προς την ακρίβεια, πληρότητα, αξιοπιστία ή επάρκεια των πληροφοριών που περιέχονται σε αυτήν την παρουσίαση και τίποτα σε αυτήν την παρουσίαση δεν θεωρείται ότι συνιστά τέτοια δήλωση ή εγγύηση. Οι πληροφορίες που περιέχονται σε αυτήν την παρουσίαση ενδέχεται να περιέχουν ή / και να βασίζονται σε πληροφορίες που προέρχονται από διαθέσιμες στο κοινό πηγές που δεν έχουν επαληθευτεί ανεξάρτητα. Η «Alpha Υπηρεσιών και Συμμετοχών Ανώνυμη Εταιρεία» δεν υποχρεούται να ενημερώσει, να αναθεωρήσει ή να συμπληρώσει αυτήν την παρουσίαση ή οποιασδήποτε πρόσθετες πληροφορίες ή να διορθώσει τυχόν ανακρίβειες ή παραλείψεις αυτής της παρουσίασης.

Αυτή η παρουσίαση δεν αποτελεί προσφορά, πρόσκληση ή σύσταση για εγγραφή ή απόκτηση κινητών αξιών. Επίσης, δεν προορίζεται να χρησιμοποιηθεί ως συμβουλή σε επενδυτές ή δυνάμεις επενδυτές και δεν λαμβάνει υπόψη τους στόχους, την οικονομική κατάσταση ή τις ανάγκες οποιουδήποτε συγκεκριμένου επενδυτή. Είστε αποκλειστικά υπεύθυνοι για τη διαμόρφωση της δικής σας γνώμης και συμπεράσματος.

Ορισμένες δηλώσεις σε αυτήν την παρουσίαση μπορεί να θεωρηθούν, ότι αναφέρονται σε μελλοντικά γεγονότα. Δεν πρέπει να βασίζεστε υπέρ του δέοντος σε τέτοιες δηλώσεις. Από τη φύση τους, τέτοιου είδους δηλώσεις περιλαμβάνουν κίνδυνο και αβεβαιότητα, επειδή αντικατοπτρίζουν τις τρέχουσες προσδοκίες και παραδοχές σχετικά με μελλοντικά γεγονότα και περιστάσεις που ενδέχεται να μην αποδειχθούν ακριβείς. Οι δηλώσεις αυτές δεν αποτελούν εγγύηση για μελλοντικές επιδόσεις και τα πραγματικά αποτελέσματα, επιδόσεις ή επιτεύγματα της «Alpha Υπηρεσιών και Συμμετοχών Ανώνυμη Εταιρεία» ή/και της Alpha Bank και οι δραστηριότητες, τα αποτελέσματα των λειτουργιών, η οικονομική θέση τους και η ανάπτυξη των αγορών και του κλάδου, στον οποίο δραστηριοποιούνται ή είναι πιθανό να λειτουργούν μπορεί να διαφέρουν ουσιωδώς από εκείνες που περιγράφονται ή προτείνονται από τις δηλώσεις που περιέχονται σε αυτήν την παρουσίαση. Επιπλέον, ακόμη και αν οι δραστηριότητες, τα αποτελέσματα των λειτουργιών, η οικονομική θέση και η ανάπτυξη των αγορών και του κλάδου, στον οποίο δραστηριοποιούνται η «Alpha Υπηρεσιών και Συμμετοχών Ανώνυμη Εταιρεία» και η Alpha Bank είναι συνεπείς με τις δηλώσεις που περιέχονται σε αυτό το έγγραφο, αυτά τα αποτελέσματα ή οι εξελίξεις ενδέχεται να μην είναι ενδεικτικά των αποτελεσμάτων ή εξελίξεων σε επόμενες περιόδους. Ορισμένοι παράγοντες θα μπορούσαν να προκαλέσουν τα αποτελέσματα και οι εξελίξεις να διαφέρουν ουσιωδώς από εκείνα που εκφράζονται ή υπονοούνται από τις δηλώσεις αυτές, συμπεριλαμβανομένων, ενδεικτικά, των γενικών οικονομικών και επιχειρηματικών συνθηκών, του ανταγωνισμού, των αλλαγών στην τραπεζική νομοθεσία και των νομισματικών διακυμάνσεων.



Οι προαναφερθείσες δηλώσεις ενδέχεται, και συχνά όντως, διαφέρουν ουσιαστικά από τα πραγματικά αποτελέσματα. Τυχόν τέτοιες δηλώσεις σε αυτό το έγγραφο αντικατοπτρίζουν την τρέχουσα άποψη της «Alpha Υπηρεσιών και Συμμετοχών Ανώνυμη Εταιρεία» σχετικά με μελλοντικά γεγονότα και υπόκεινται σε κινδύνους που σχετίζονται με μελλοντικά γεγονότα και άλλους κινδύνους, αβεβαιότητες και παραδοχές που σχετίζονται με την «Alpha Υπηρεσιών και Συμμετοχών Ανώνυμη Εταιρεία» ή / και την Alpha Bank και την οικονομική θέση, τις λειτουργίες, τα αποτελέσματα των λειτουργιών, την ανάπτυξη, τη στρατηγική και τις προσδοκίες. Οποιαδήποτε τέτοια δήλωση αφορά μόνο στην ημερομηνία κατά την οποία γίνεται. Νέοι παράγοντες θα εμφανιστούν στο μέλλον και δεν είναι δυνατό για την «Alpha Υπηρεσιών και Συμμετοχών Ανώνυμη Εταιρεία» να προβλέψει ποιοι παράγοντες θα είναι αυτοί. Επιπλέον, η «Alpha Υπηρεσιών και Συμμετοχών Ανώνυμη Εταιρεία» δεν μπορεί να εκτιμήσει την επίδραση κάθε παράγοντα στις επιχειρηματικές της δραστηριότητες ή την έκταση την οποία οποιοσδήποτε παράγοντας, ή συνδυασμός παραγόντων, μπορεί να προκαλέσει τα πραγματικά αποτελέσματα να διαφέρουν ουσιαστικά από αυτά που περιγράφονται στις σχετικές δηλώσεις. Η «Alpha Υπηρεσιών και Συμμετοχών Ανώνυμη Εταιρεία» αποποιείται οποιαδήποτε υποχρέωση ενημέρωσης οποιωνδήποτε τέτοιων δηλώσεων που περιέχονται στην παρούσα, εκτός εάν άλλως απαιτείται από την ισχύουσα νομοθεσία.