



ΕΛΛΗΝΙΚΗ ΔΗΜΟΚΡΑΤΙΑ
ΥΠΟΥΡΓΕΙΟ ΕΡΓΑΣΙΑΣ & ΚΟΙΝΩΝΙΚΩΝ ΥΠΟΘΕΣΕΩΝ

e-ΕΦΚΑ

ΗΛΕΚΤΡΟΝΙΚΟΣ ΕΘΝΙΚΟΣ ΦΟΡΕΑΣ ΚΟΙΝΩΝΙΚΗΣ ΑΣΦΑΛΙΣΗΣ

ΠΛΗΡΟΦΟΡΙΑΚΟ ΣΥΣΤΗΜΑ «ΑΤΛΑΣ»



ΜΗΝΙΑΙΑ ΑΠΕΙΚΟΝΙΣΗ ΑΠΟΝΟΜΩΝ ΚΥΡΙΩΝ ΣΥΝΤΑΞΕΩΝ

ΜΑΡΤΙΟΣ 2022

Περιεχόμενα

1. Μηνιαία ολοκλήρωση Αιτημάτων Κύριας Σύσταξης..... 3
2. Πλήθος νέων αιτήσεων οριστικής κύριας σύσταξης..... 5
3. Πλήθος και εκτιμώμενη οφειλή εκκρεμών αιτήσεων οριστικής κύριας σύσταξης 9

1. Μηνιαία ολοκλήρωση Αιτημάτων Κύριας Σύνταξης

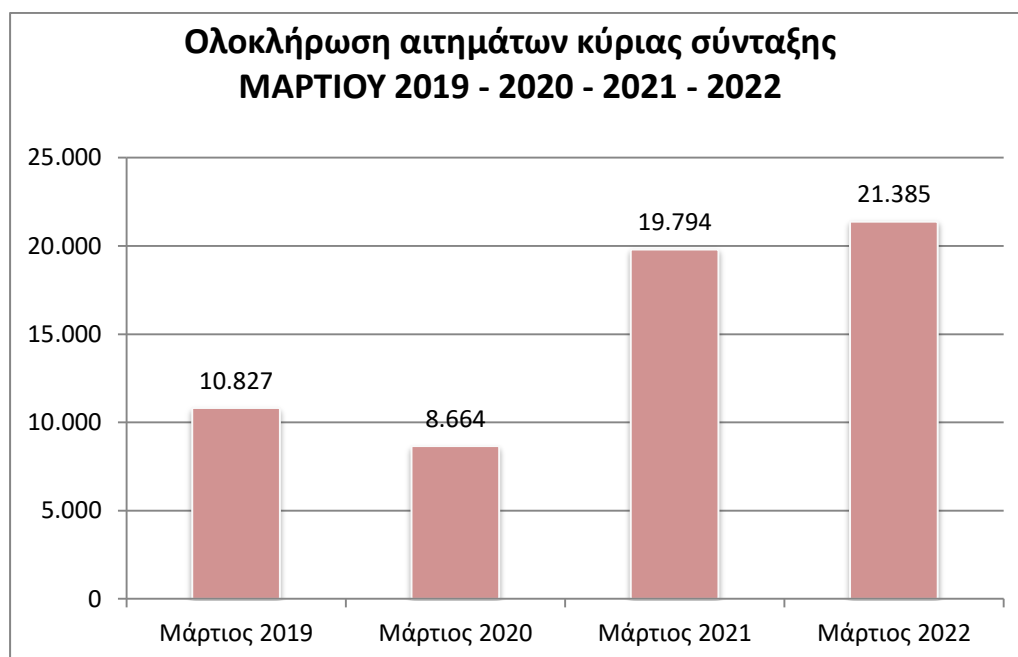
Τα αιτήματα συνταξιοδότησης που υποβάλλουν οι ασφαλισμένοι ολοκληρώνονται από τις αρμόδιες υπηρεσίες του e-ΕΦΚΑ με την έκδοση εγκριτικών ή απορριπτικών αποφάσεων. Σε κάποιες περιπτώσεις, όπως για παράδειγμα, όταν κάποιος έχει υποβάλλει δύο αιτήσεις σε διαφορετικά υποκαταστήματα, η ολοκλήρωση της μίας αίτησης πραγματοποιείται χωρίς την έκδοση απόφασης.

Στον Πίνακα 1 απεικονίζονται οι ολοκληρώσεις των συνταξιοδοτικών αιτημάτων ανά μήνα και τρόπο ολοκλήρωσης.

Μήνας	Έτος 2019				Έτος 2020				Έτος 2021				Έτος 2022			
	Εγκριτικές	Απορ/κές	Κλείσιμο Χωρίς Απόφαση	Σύνολο	Εγκριτικές	Απορ/κές	Κλείσιμο Χωρίς απόφαση	Σύνολο	Εγκριτικές	Απορ/κές	Κλείσιμο Χωρίς απόφαση	Σύνολο	Εγκριτικές	Απορ/κές	Κλείσιμο Χωρίς απόφαση	Σύνολο
Ιανουάριος	7.894	600	3.149	11.643	12.171	624	720	13.515	13.018	951	2.282	16.251	13.504	1.382	4.909	19.795
Φεβρουάριος	8.594	525	785	9.904	11.735	983	788	13.506	13.802	1.158	1.106	16.066	14.949	1.557	4.178	20.684
Μάρτιος	9.270	736	821	10.827	7.362	726	576	8.664	17.315	1.282	1.197	19.794	16.546	1.205	3.634	21.385
Απρίλιος	8.924	811	898	10.633	6.179	542	350	7.071	15.761	1.032	1.738	18.531				
Μάιος	7.968	715	916	9.599	7.922	745	496	9.163	15.323	914	1.199	17.436				
Ιούνιος	7.991	728	817	9.536	10.687	680	803	12.170	16.535	882	1.336	18.753				
Ιούλιος	8.339	782	738	9.859	14.230	502	963	15.695	14.414	917	1.306	16.637				
Αύγουστος	5.229	479	626	6.334	8.746	560	830	10.136	11.313	705	911	12.929				
Σεπτέμβριος	8.354	637	765	9.756	15.929	1.821	1.882	19.632	16.384	1.002	1.045	18.431				
Οκτώβριος	8.980	1.015	884	10.879	16.702	1.103	1.076	18.881	15.761	1.726	3.852	21.339				
Νοέμβριος	10.145	855	806	11.806	13.243	1.503	1.783	16.529	18.270	1.355	5.583	25.208				
Δεκέμβριος	11.350	557	641	12.548	14.002	909	1.898	16.809	14.816	1.302	6.228	22.346				
ΣΥΝΟΛΟ ΕΤΟΥΣ	103.038	8.440	11.846	123.324	138.908	10.698	12.165	161.771	182.712	13.226	27.783	223.721	44.999	4.144	12.721	61.864

Πίνακας 1: Κατανομή ολοκλήρωσης συνταξιοδοτικών αιτημάτων (εγκριτικών, απορριπτικών, χωρίς απόφαση) ανά μήνα.

Στο Διάγραμμα 1 που ακολουθεί αποτυπώνεται η ολοκλήρωση των συνταξιοδοτικών αιτήσεων κύριας σύνταξης το μήνα Μάρτιο για τα έτη 2019, 2020, 2021 και 2022.



Διάγραμμα 1: Ολοκλήρωση των συνταξιοδοτικών αιτήσεων κύριας σύνταξης το μήνα Μάρτιο για τα έτη 2019, 2020, 2021 και 2022 (Από το Μάρτιο 2020 η λειτουργία του e-ΕΦΚΑ γίνεται με εκ περιτροπής εργασία λόγω COVID-19).

2. Πλήθος αιτήσεων / νέων αιτήσεων οριστικής κύριας σύνταξης

2.1. Πλήθος νέων αιτήσεων οριστικής κύριας σύνταξης

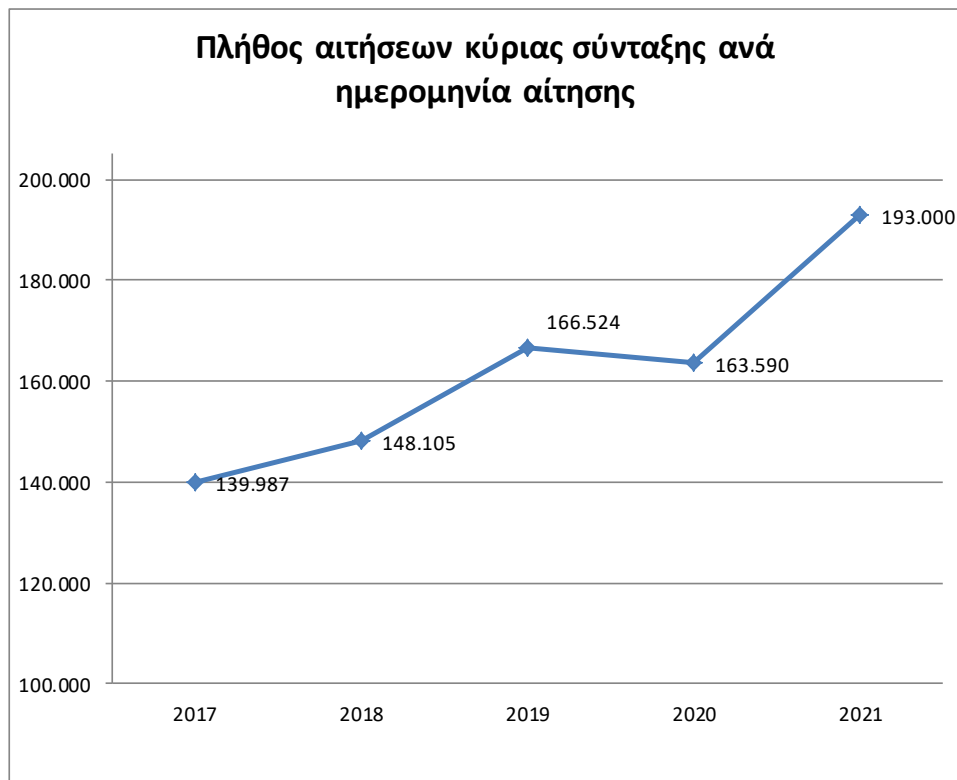
Οι νέες αιτήσεις οριστικής κύριας σύνταξης καταγράφονται με βάση την ημερομηνία καταχώρισης στο πληροφοριακό σύστημα.

Στον Πίνακα 2.1.α παρουσιάζεται η εξέλιξη των νέων αιτήσεων κύριας συνταξιοδότησης με βάση την ημερομηνία καταχώρισης από την έναρξη της λειτουργίας του ΕΦΚΑ το 2017. Επισημαίνεται ότι στοιχεία για το ΓΛΚ υπάρχουν από τον 1/2019 και μετά.

Μήνας	Πλήθος νέων αιτήσεων βάσει ημερομηνίας καταχώρισης					
	2017	2018	2019	2020	2021	ΕΩΣ 3/2022
Ιανουάριος	12.028	12.022	13.564	19.567	15.433	15.923
Φεβρουάριος	14.528	15.576	13.811	15.587	14.845	19.235
Μάρτιος	15.640	13.778	13.596	9.075	18.194	20.297
Απρίλιος	9.437	10.058	13.909	6.683	18.246	
Μάιος	11.958	11.412	13.780	12.199	17.138	
Ιούνιος	10.515	12.222	12.906	15.617	16.754	
Ιούλιος	12.203	17.924	15.512	20.192	16.044	
Αύγουστος	10.112	10.417	11.208	12.738	12.969	
Σεπτέμβριος	10.515	12.759	14.816	17.445	18.862	
Οκτώβριος	12.926	14.968	16.961	18.897	20.948	
Νοέμβριος	12.513	12.317	16.145	13.183	21.629	
Δεκέμβριος	9.686	12.196	13.903	14.522	21.089	
ΣΥΝΟΛΟ ΕΤΟΥΣ	142.061	155.649	170.111	175.705	212.151	55.455

Πίνακας 2.1.α: Πλήθος νέων αιτήσεων οριστικής κύριας σύνταξης ανά ημερομηνία καταχώρισης.

Στο διάγραμμα που ακολουθεί αποτυπώνεται η τάση των νέων αιτήσεων με βάση την ημερομηνία καταχώρισης.



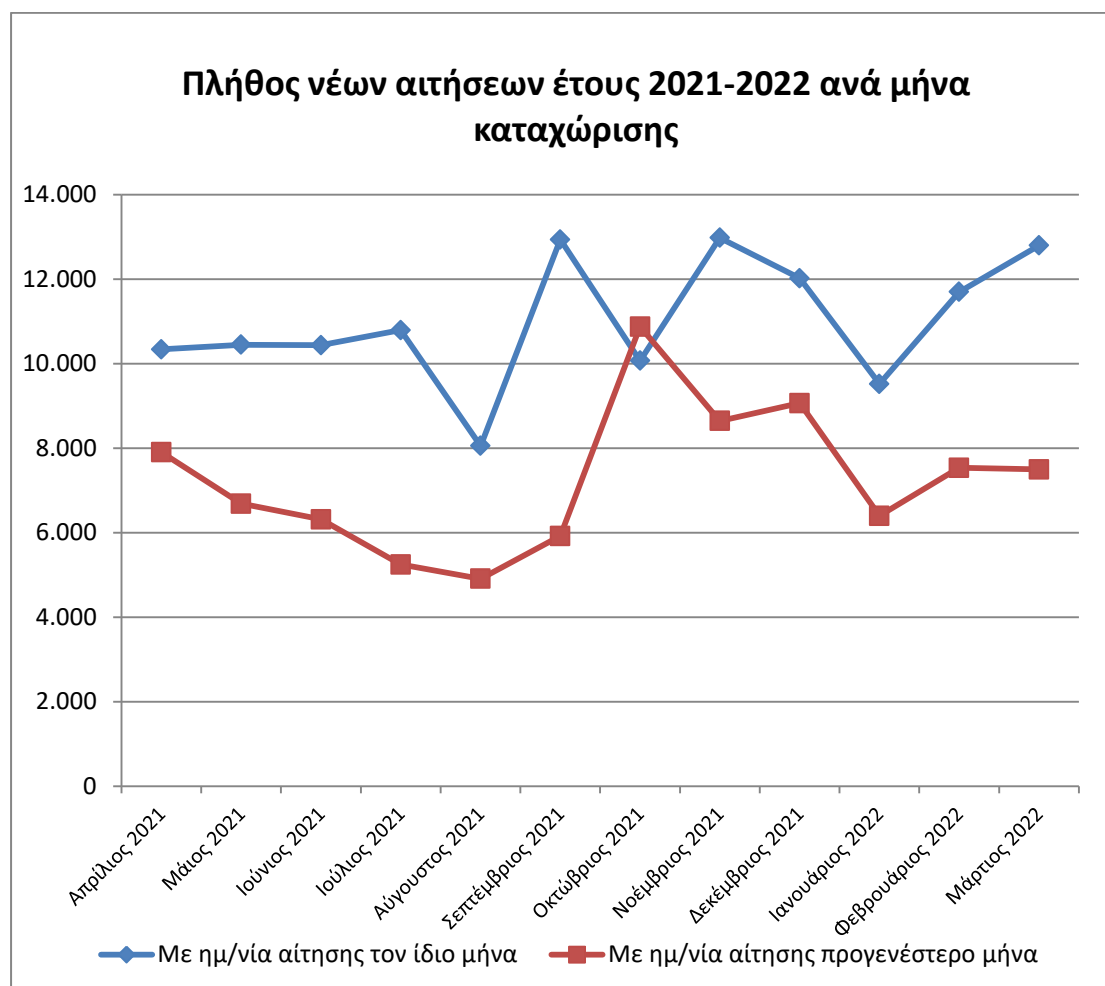
Διάγραμμα 2.1.α: Ετήσια κατανομή νέων αιτήσεων βάσει της ημερομηνίας καταχώρισης.

Στον Πίνακα 2.1.β παρουσιάζεται η εξέλιξη των νέων αιτήσεων κύριας συνταξιοδότησης έτους 2021-2022 με βάση την ημερομηνία καταχώρισης και το μήνα υποβολής αίτησης.

Μήνας	Με ημ/νία αίτησης τον ίδιο μήνα	Με ημ/νία αίτησης προγενέστερο μήνα	Σύνολο νέων αιτήσεων
Απρίλιος 2021	10.341	7.905	18.246
Μάιος 2021	10.450	6.688	17.138
Ιούνιος 2021	10.439	6.315	16.754
Ιούλιος 2021	10.795	5.249	16.044
Αύγουστος 2021	8.057	4.912	12.969
Σεπτέμβριος 2021	12.939	5.923	18.862
Οκτώβριος 2021	10.070	10.878	20.948
Νοέμβριος 2021	12.983	8.646	21.629
Δεκέμβριος 2021	12.021	9.068	21.089
Ιανουάριος 2022	9.521	6.402	15.923
Φεβρουάριος 2022	11.700	7.535	19.235
Μάρτιος 2022	12.799	7.498	20.297

Πίνακας 2.1.β: Κατανομή νέων αιτήσεων έτους 2021-2022 με διάκριση ανά μήνα υποβολής αίτησης.

Στο διάγραμμα που ακολουθεί απεικονίζεται η κατανομή των νέων αιτήσεων έτους 2021-2022 ανά μήνα, με διάκριση ανάλογα με το αν ο μήνας αίτησης συμπίπτει με το μήνα καταχώρισης ή είναι προγενέστερος.



Διάγραμμα 2.1.β: Μηνιαία κατανομή νέων αιτήσεων έτους 2021-2022.

3. Πλήθος και εκτιμώμενη πληρωμή εκκρεμών αιτήσεων οριστικής κύριας σύνταξης

Στον Πίνακα 3.α αποτυπώνεται η εξέλιξη του πλήθους των ληξιπρόθεσμων εκκρεμών αιτήσεων (αιτήσεις για τις οποίες ο χρόνος αναμονής είναι άνω των 90 ημερών), οριστικής κύριας σύνταξης, εκτός των διεθνών αιτημάτων για τους μήνες 1/2019 έως και 6/2021, (όπως επικαιροποιήθηκαν στις 31/7/2021), και εκτός των διεθνών και ανελαστικών αιτημάτων από τον 7/2021 και έπειτα, καθώς και εκτίμηση της οφειλής στους ασφαλισμένους, ανά μήνα από τον Ιανουάριο του 2019 έως και τον Μάρτιο του 2022. Για την εκτίμηση της οφειλής έχει αφαιρεθεί η εισφορά υπέρ υγείας και ο φόρος εισοδήματος.

Τον μήνα Απρίλιο του 2021, παρατηρήθηκε σημαντική μείωση της εκτιμώμενης οφειλής, λόγω της απόδοσης προκαταβολών σε αιτούντες - δικαιούχους σύνταξης, για πρώτη φορά.

Μήνας	ΛΗΞΙΠΡΟΘΕΣΜΕΣ ΕΚΚΡΕΜΕΙΣ ΑΙΤΗΣΕΙΣ							
	ΠΛΗΘΟΣ				ΠΟΣΟ (€)			
	2019	2020	2021	2022	2019	2020	2021	2022
Ιανουάριος	94.049	131.248	121.894	83.649	428.751.860	595.420.098	556.881.992	231.993.774
Φεβρουάριος	94.087	132.454	116.472	79.940	435.146.309	608.483.310	535.596.954	195.828.724
Μάρτιος	92.911	137.334	108.893	78.173	440.370.509	637.709.923	509.743.222	179.698.561
Απρίλιος	95.178	144.218	103.553		441.897.318	668.514.475	402.506.311	
Μάιος	100.469	149.193	101.558		457.580.074	693.777.256	387.073.366	
Ιούνιος	104.206	147.928	100.107		472.158.723	704.632.417	377.405.522	
Ιούλιος	107.306	144.293	94.152		486.763.850	712.176.628	323.706.861	
Αύγουστος	113.630	146.031	98.121		527.169.964	726.102.641	340.551.254	
Σεπτέμβριος	118.040	145.397	96.330		541.464.666	694.249.296	325.185.939	
Οκτώβριος	122.474	141.509	92.180		556.456.772	679.959.772	306.120.427	
Νοέμβριος	121.731	133.179	83.090		563.528.904	630.585.820	278.272.414	
Δεκέμβριος	127.155	125.747	85.063		588.769.476	599.803.417	239.849.573	

Πίνακας 3.α: Εξέλιξη πλήθους και εκτιμώμενης οφειλής ληξιπρόθεσμων εκκρεμών αιτήσεων οριστικής κύριας σύνταξης

Στον Πίνακα 3.β αποτυπώνεται η εξέλιξη του πλήθους των μη ληξιπρόθεσμων εκκρεμών αιτήσεων (αιτήσεις για τις οποίες δεν έχει παρέλθει χρόνος αναμονής άνω των 90 ημερών), οριστικής κύριας σύνταξης, εκτός των διεθνών αιτημάτων για τους μήνες 1/2019 έως και 6/2021, (όπως επικαιροποιήθηκαν στις 31/7/2021), και εκτός των διεθνών και ανελαστικών αιτημάτων από τον 7/2021 και έπειτα, καθώς και εκτίμηση της οφειλής στους ασφαλισμένους, ανά μήνα από τον Ιανουάριο του 2019 έως και τον Μάρτιο του 2022. Για την εκτίμηση της οφειλής έχει αφαιρεθεί η εισφορά υπέρ υγείας και ο φόρος εισοδήματος.

Μήνας	ΜΗ ΛΗΞΙΠΡΟΘΕΣΜΕΣ ΕΚΚΡΕΜΕΙΣ ΑΙΤΗΣΕΙΣ							
	ΠΛΗΘΟΣ				ΠΟΣΟ (€)			
	2019	2020	2021	2022	2019	2020	2021	2022
Ιανουάριος	23.795	36.669	30.897	29.897	9.414.713	12.860.648	18.749.194	14.163.632
Φεβρουάριος	28.496	37.309	31.630	31.756	10.717.828	12.804.509	17.910.344	14.732.005
Μάρτιος	32.244	34.253	33.241	31.058	11.328.208	13.527.109	18.722.923	13.989.400
Απρίλιος	33.239	27.446	34.480	0	13.142.146	12.458.706	16.767.680	0
Μάιος	32.066	24.665	32.481	0	11.947.263	8.595.439	16.817.054	0
Ιούνιος	32.139	28.517	30.403	0	11.724.975	7.724.541	16.051.724	0
Ιούλιος	34.769	34.838	27.418	0	12.258.195	11.315.570	15.824.488	0
Αύγουστος	33.269	32.575	24.017	0	14.121.672	13.428.157	13.871.976	0
Σεπτέμβριος	35.549	35.008	25.969	0	12.787.273	13.032.325	11.392.944	0
Οκτώβριος	37.402	33.874	30.348	0	12.177.672	11.230.095	10.886.205	0
Νοέμβριος	41.334	37.168	33.853	0	16.631.437	19.695.652	11.844.032	0
Δεκέμβριος	37.527	33.219	31.941	0	15.085.469	19.400.444	13.142.945	0

Πίνακας 3.β: Εξέλιξη πλήθους και εκτιμώμενης οφειλής μη ληξιπρόθεσμων εκκρεμών αιτήσεων οριστικής κύριας σύνταξης