

Πρόγραμμα Εμβολιασμού COVID-19

Έναρξη λειτουργίας της πλατφόρμας emvolio.gov.gr



Εθνική
Εκστρατεία
Εμβολιασμού

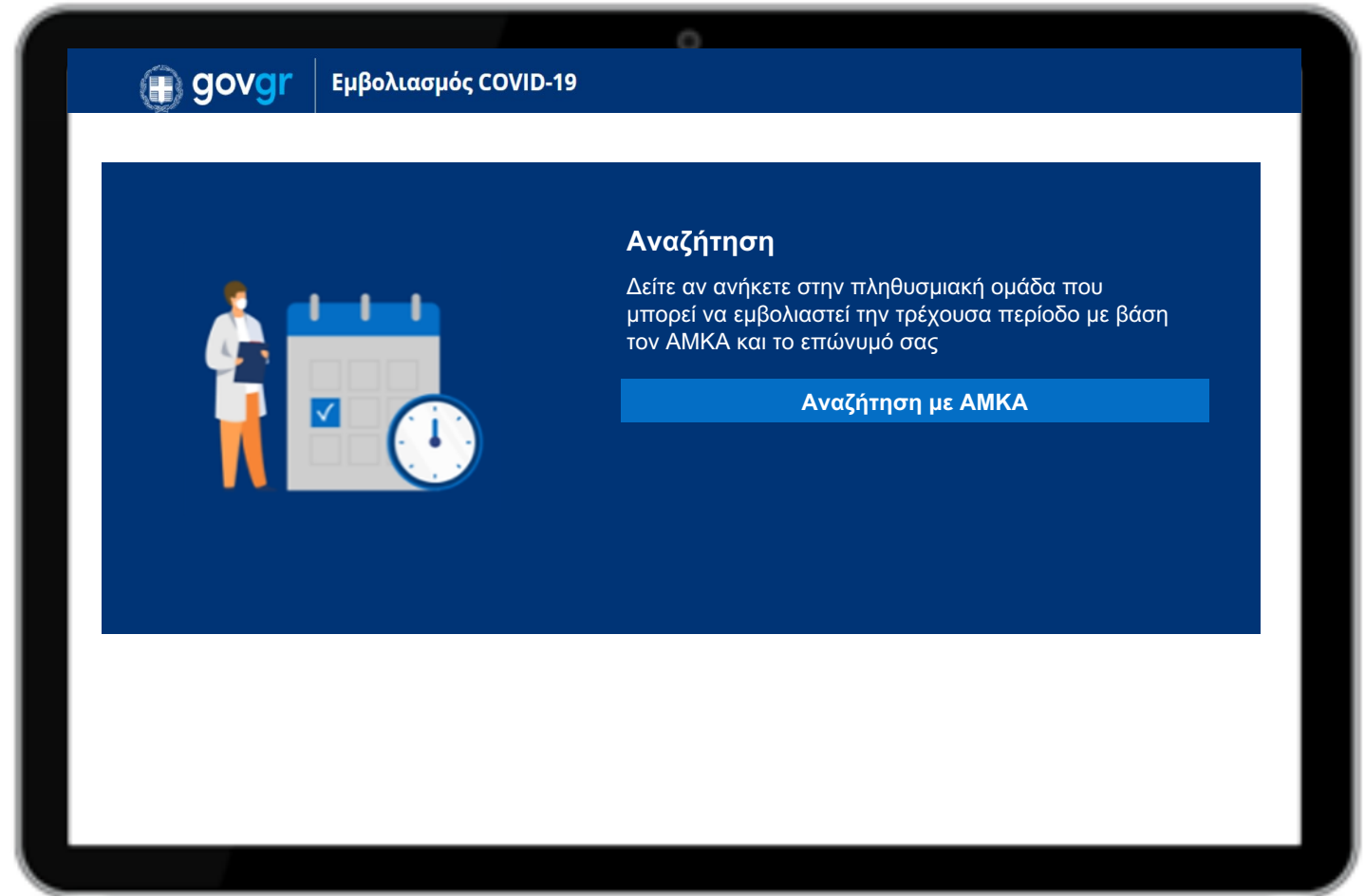
Έλεγχος προτεραιότητας εμβολιασμού



Έλεγχος προτεραιότητας εμβολιασμού

Οι πολίτες μπορούν να ελέγξουν μέσω της πλατφόρμας αν ανήκουν στην πληθυσμιακή ομάδα που δύναται να εμβολιαστεί την τρέχουσα χρονική περίοδο.

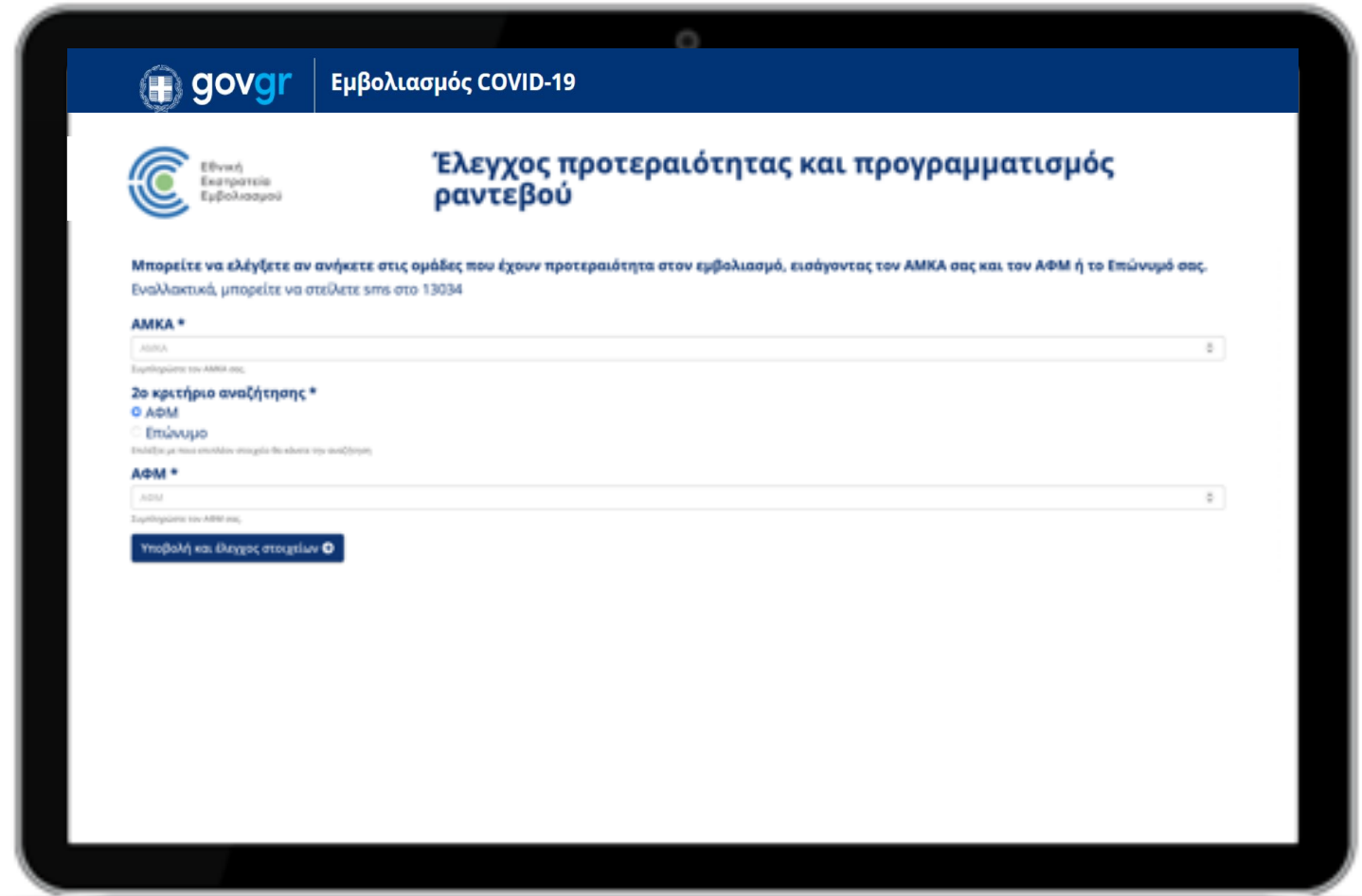
Σημειώνεται ότι οι πολίτες μπορούν επίσης να απευθυνθούν στα πλησιέστερα ΚΕΠ ή Φαρμακεία για τον έλεγχο προτεραιότητας εμβολιασμού.



Έλεγχος προτεραιότητας εμβολιασμού

Οι πολίτες μπορούν να ελέγξουν μέσω της πλατφόρμας αν ανήκουν στην πληθυσμιακή ομάδα που δύναται να εμβολιαστεί την τρέχουσα χρονική περίοδο.

- ▶ Οι πολίτες ελέγχουν τη δυνατότητα προγραμματισμού του εμβολιασμού εισάγοντας ΑΜΚΑ και ΑΦΜ ή Επώνυμο

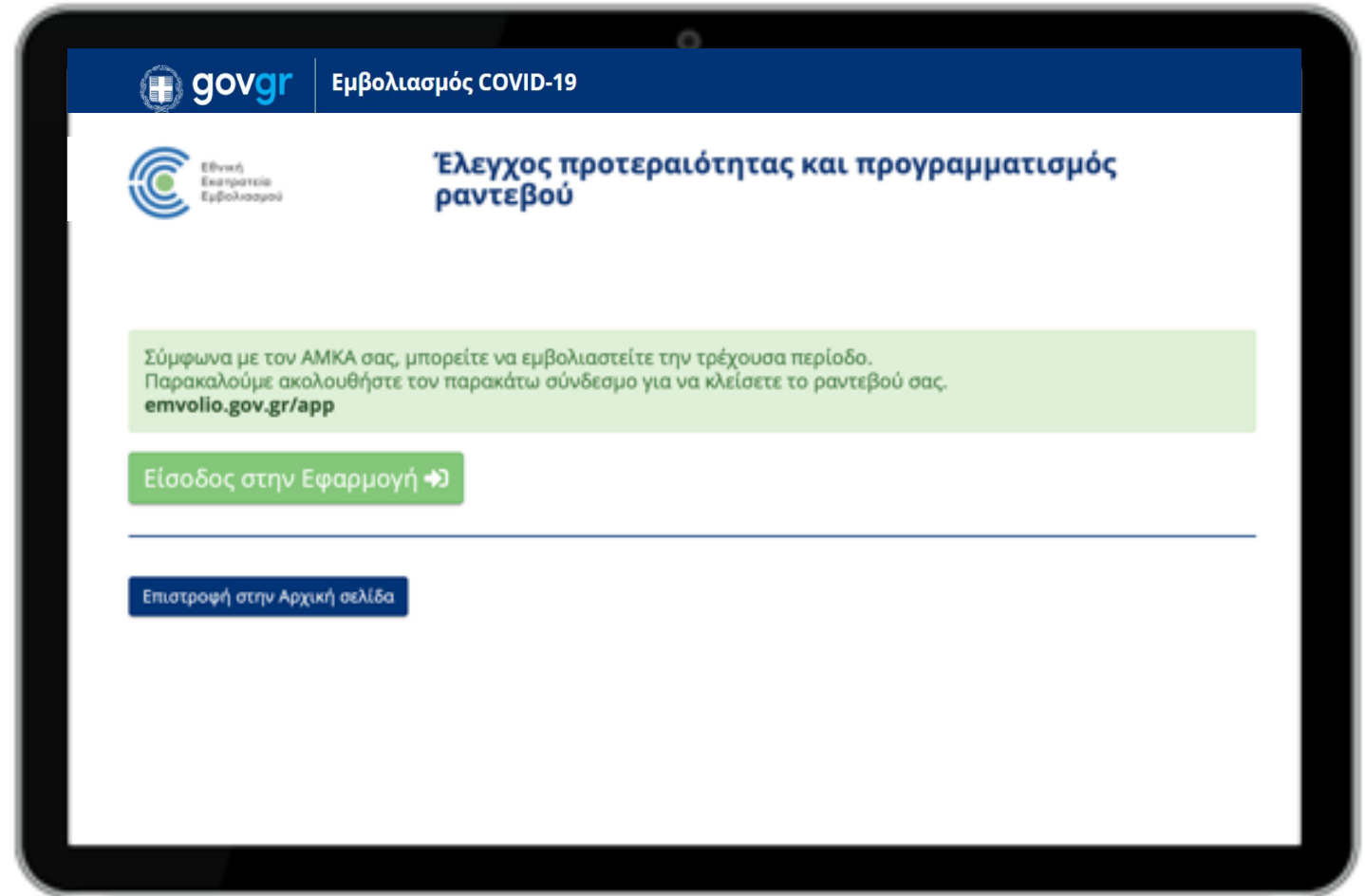


The screenshot shows a web interface on a tablet. At the top, there is a blue header with the 'govgr' logo and the text 'Εμβολιασμός COVID-19'. Below the header, the page title is 'Έλεγχος προτεραιότητας και προγραμματισμός ραντεβού'. The main content area contains the following text: 'Μπορείτε να ελέγξετε αν ανήκετε στις ομάδες που έχουν προτεραιότητα στον εμβολιασμό, εισάγοντας τον ΑΜΚΑ σας και τον ΑΦΜ ή το Επώνυμό σας. Εναλλακτικά, μπορείτε να στείλετε sms στο 13034'. There are three input fields: 'ΑΜΚΑ *', '2ο κριτήριο αναζήτησης *' (with radio buttons for 'ΑΦΜ' and 'Επώνυμο'), and 'ΑΦΜ *'. Each field has a small 'x' icon to clear the input. At the bottom, there is a blue button labeled 'Υποβολή και έλεγχος στοιχείων'.

Έλεγχος προτεραιότητας εμβολιασμού

Οι πολίτες μπορούν να ελέγξουν μέσω της πλατφόρμας αν ανήκουν στην πληθυσμιακή ομάδα που δύναται να εμβολιαστεί την τρέχουσα χρονική περίοδο.

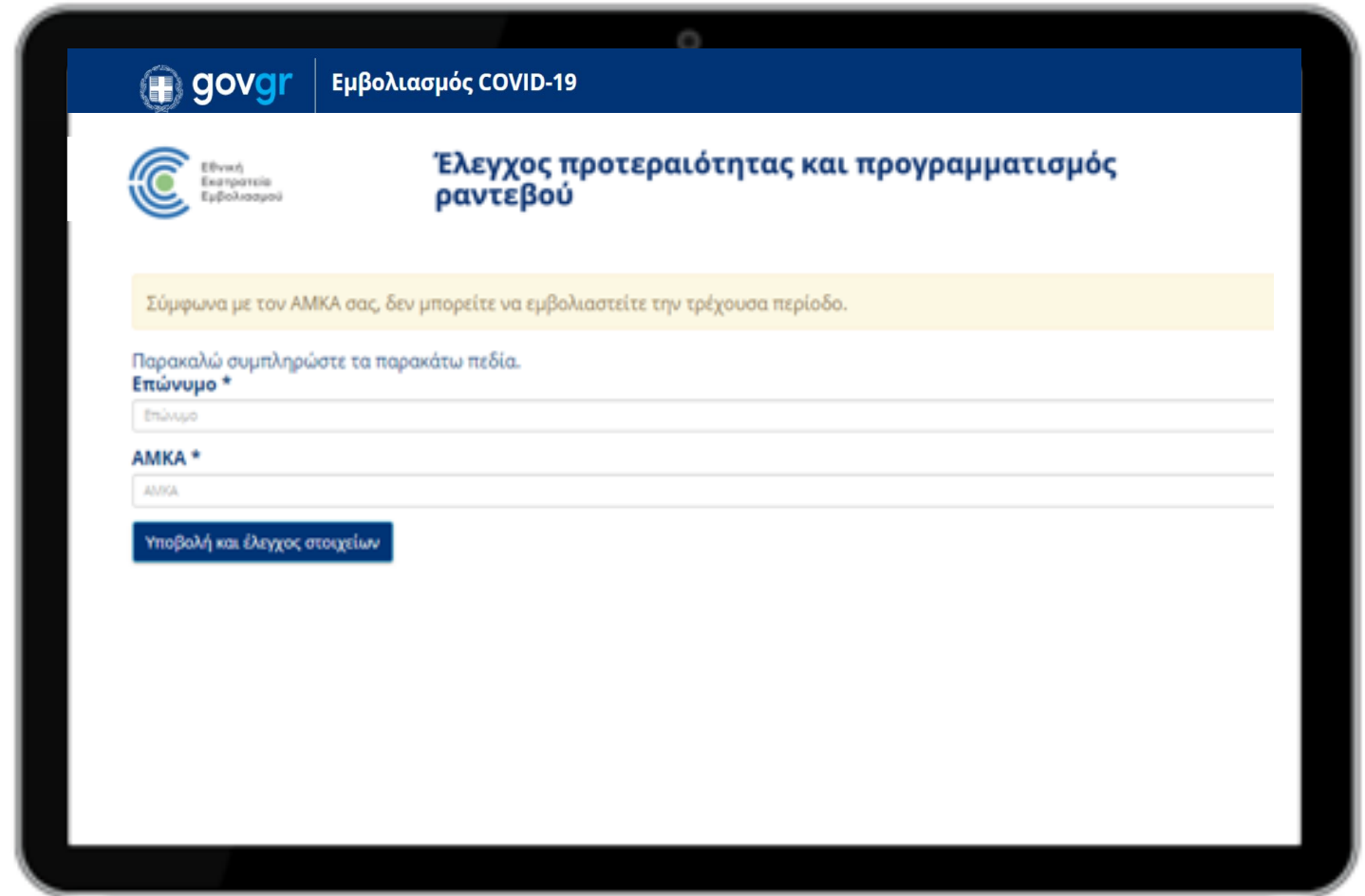
- ▶ Οι πολίτες ελέγχουν τη δυνατότητα προγραμματισμού του εμβολιασμού εισάγοντας ΑΜΚΑ και ΑΦΜ ή Επώνυμο
- ▶ Εφόσον έχουν τη δυνατότητα, η πλατφόρμα τους προτρέπει να προγραμματίσουν ραντεβού στη σελίδα emvolio.gov.gr/app



Έλεγχος προτεραιότητας εμβολιασμού


Οι πολίτες μπορούν να ελέγξουν μέσω της πλατφόρμας αν ανήκουν στην πληθυσμιακή ομάδα που δύναται να εμβολιαστεί την τρέχουσα χρονική περίοδο.

- ▶ Οι πολίτες ελέγχουν τη δυνατότητα προγραμματισμού του εμβολιασμού εισάγοντας ΑΜΚΑ και ΑΦΜ ή Επώνυμο
- ▶ Εφόσον έχουν τη δυνατότητα, η πλατφόρμα τους προτρέπει να προγραμματίσουν ραντεβού στη σελίδα emvolio.gov.gr/app
- ▶ Διαφορετικά, η πλατφόρμα εμφανίζει αυτόματο ενημερωτικό μήνυμα



The screenshot shows the 'govgr' website interface for COVID-19 vaccination. The header includes the 'govgr' logo and 'Εμβολιασμός COVID-19'. The main heading is 'Έλεγχος προτεραιότητας και προγραμματισμός ραντεβού'. A yellow message box states: 'Σύμφωνα με τον ΑΜΚΑ σας, δεν μπορείτε να εμβολιαστείτε την τρέχουσα περίοδο.' Below this, a prompt asks to complete the following fields: 'Επώνυμο *' and 'ΑΜΚΑ *'. There are input fields for 'Επώνυμο' and 'ΑΜΚΑ'. A blue button at the bottom says 'Υποβολή και έλεγχος στοιχείων'.

Έλεγχος προτεραιότητας εμβολιασμού



Οι πολίτες μπορούν να ελέγξουν μέσω SMS αν ανήκουν στην πληθυσμιακή ομάδα που δύναται να εμβολιαστεί την τρέχουσα χρονική περίοδο.

Έλεγχος προτεραιότητας εμβολιασμού



Οι πολίτες μπορούν να ελέγξουν μέσω SMS αν ανήκουν στην πληθυσμιακή ομάδα που δύναται να εμβολιαστεί την τρέχουσα χρονική περίοδο.

- ▶ Οι πολίτες ελέγχουν τη δυνατότητα προγραμματισμού του εμβολιασμού στέλνοντας γραπτό μήνυμα (SMS) με ΑΜΚΑ (κενό) Επώνυμο στο 13034

Έλεγχος προτεραιότητας εμβολιασμού



Οι πολίτες μπορούν να ελέγξουν μέσω SMS αν ανήκουν στην πληθυσμιακή ομάδα που δύναται να εμβολιαστεί την τρέχουσα χρονική περίοδο.

- ▶ Οι πολίτες ελέγχουν τη δυνατότητα προγραμματισμού του εμβολιασμού στέλνοντας γραπτό μήνυμα (SMS) με ΑΜΚΑ (κενό) Επώνυμο στο 13034
- ▶ Άμεσα, λαμβάνουν απάντηση από το EMVOLIO σχετικά με τη δυνατότητα προγραμματισμού ραντεβού και προτρέπονται να προγραμματίσουν ραντεβού



Οι πολίτες μπορούν να ελέγξουν μέσω SMS αν ανήκουν στην πληθυσμιακή ομάδα που δύναται να εμβολιαστεί την τρέχουσα χρονική περίοδο.

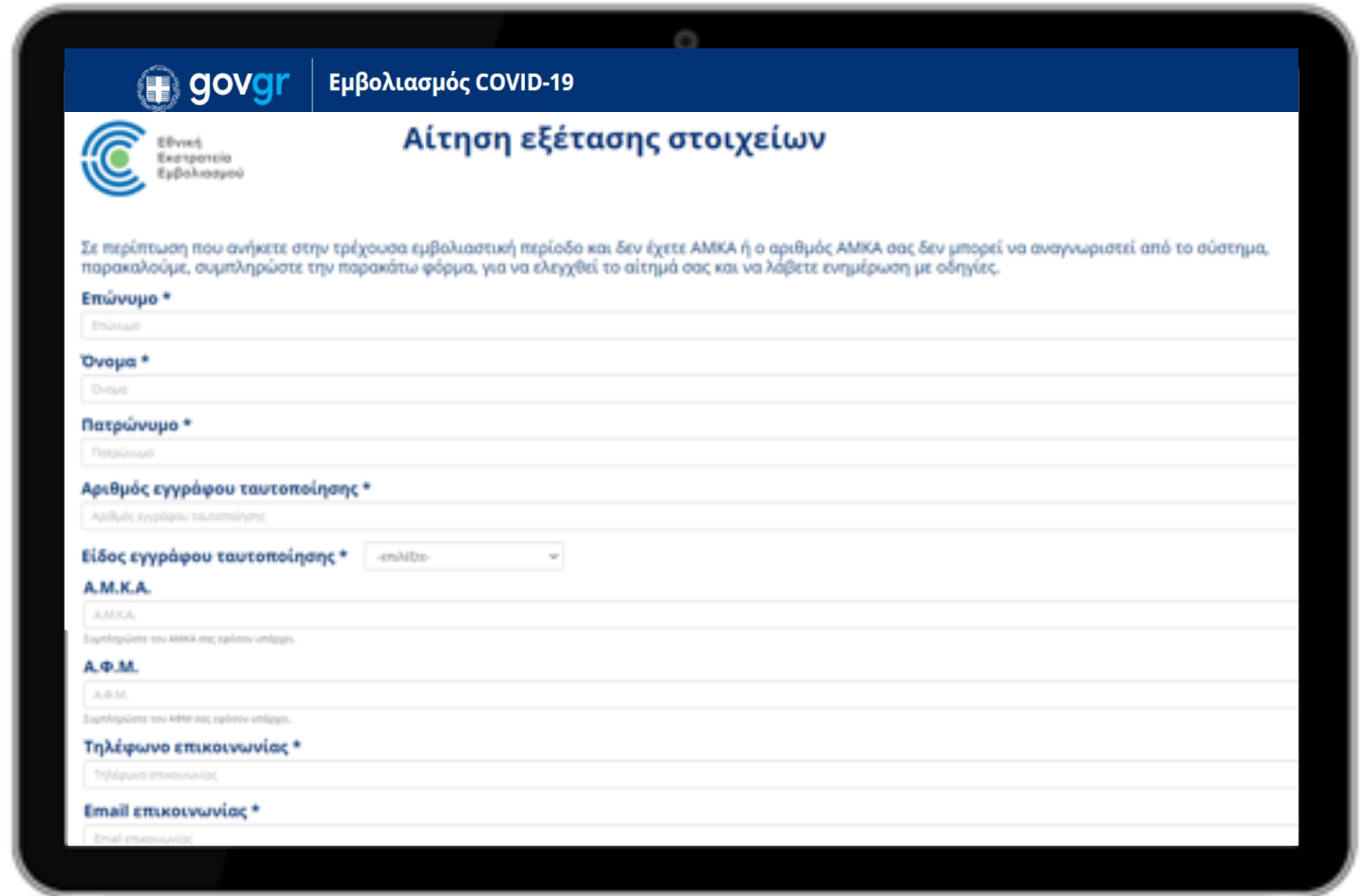
- ▶ Οι πολίτες ελέγχουν τη δυνατότητα προγραμματισμού του εμβολιασμού στέλνοντας γραπτό μήνυμα (SMS) με ΑΜΚΑ (κενό) Επώνυμο στο 13034
- ▶ Άμεσα, λαμβάνουν απάντηση από το EMVOLIO σχετικά με τη δυνατότητα προγραμματισμού ραντεβού και προτρέπονται να προγραμματίσουν ραντεβού
- ▶ Διαφορετικά, λαμβάνουν ενημέρωση από το EMVOLIO ότι δεν έχουν ακόμη δυνατότητα προγραμματισμού ραντεβού

Αίτηση εξέτασης στοιχείων σε περίπτωση μη εύρεσης ΑΜΚΑ

Σε περίπτωση που οι πολίτες ανήκουν στην τρέχουσα εμβολιαστική περίοδο και δεν έχουν ΑΜΚΑ ή ο αριθμός ΑΜΚΑ τους δεν μπορεί να αναγνωριστεί από το σύστημα, τότε μεταβαίνουν στην σελίδα «Αίτηση εξέτασης στοιχείων» (emvolio.gov.gr/aitisi).

Κατόπιν συμπλήρωσης όλων των απαραίτητων πεδίων και επιλογής της υποβολής, αποστέλλεται αίτημα για εξέταση από αρμόδια επιτροπή.

Κατόπιν εξέτασης του αιτήματος, και βάσει της απόφασης της αρμόδιας επιτροπής, θα δοθεί δυνατότητα στους συγκεκριμένους πολίτες να συνδεθούν στην πλατφόρμα emvolio.gov.gr και να προγραμματίσουν το ραντεβού τους.



The image shows a tablet displaying the 'govgr' website interface for the 'Εμβολιασμός COVID-19' section. The page title is 'Αίτηση εξέτασης στοιχείων'. Below the title, there is a paragraph of instructions: 'Σε περίπτωση που ανήκετε στην τρέχουσα εμβολιαστική περίοδο και δεν έχετε ΑΜΚΑ ή ο αριθμός ΑΜΚΑ σας δεν μπορεί να αναγνωριστεί από το σύστημα, παρακαλούμε, συμπληρώστε την παρακάτω φόρμα, για να ελεγχθεί το αίτημά σας και να λάβετε ενημέρωση με οδηγίες.' The form contains several fields: 'Επώνυμο *', 'Όνομα *', 'Πατρώνυμο *', 'Αριθμός εγγράφου ταυτοποίησης *', 'Είδος εγγράφου ταυτοποίησης *' (with a dropdown menu showing '-επίλεξτε-'), 'Α.Μ.Κ.Α.' (with a text input field and a note 'Συμπληρώστε τον ΑΜΚΑ σας κατόπιν υπόβαρ.'), 'Α.Φ.Μ.' (with a text input field and a note 'Συμπληρώστε τον ΑΦΜ σας κατόπιν υπόβαρ.'), 'Τηλέφωνο επικοινωνίας *', and 'Email επικοινωνίας *'. Each field has a corresponding input box.

Προγραμματισμός ραντεβού εμβολιασμού



Προγραμματισμός ραντεβού εμβολιασμού Πλατφόρμα, ΚΕΠ, Φαρμακεία και άυλη συνταγογράφηση

Ο προγραμματισμός των ραντεβού εμβολιασμού μπορεί να γίνει με τους παρακάτω τρόπους:



- ▶ Μέσω γραπτών μηνυμάτων (SMS), εφόσον οι πολίτες έχουν εγγραφεί στη άυλη συνταγογράφηση και είναι δικαιούχοι εμβολιασμού, όπως θα αναλυθεί στη συνέχεια.



- ▶ Απευθείας από τους Πολίτες με την είσοδο τους στην πλατφόρμα emvolio.gov.gr, όπως θα αναλυθεί στη συνέχεια.




- ▶ Κατόπιν προσέλευσης των ιδίων ή τρίτων προσώπων για λογαριασμό τους στο πλησιέστερο ΚΕΠ. Σημειώνεται ότι σε περίπτωση τρίτων προσώπων, απαιτείται υπεύθυνη δήλωση, η οποία θα ενσωματωθεί σε δεύτερο χρόνο στην πλατφόρμα emvolio.gov.gr. Επίσης, ο τρίτος που θα προσέρχεται θα πρέπει να γνωρίζει τον ΑΜΚΑ του άμεσα ενδιαφερομένου καθώς και τον ΑΔΤ ή να φέρει φωτοτυπία τους.



- ▶ Κατόπιν προσέλευσης των ιδίων ή τρίτων προσώπων για λογαριασμό τους στο πλησιέστερο Φαρμακείο. Οι αναλυτικές οδηγίες και κατευθύνσεις για τον προγραμματισμό ραντεβού στα Φαρμακεία θα παρασχεθούν άμεσα.

Προγραμματισμός ραντεβού εμβολιασμού



Οι πολίτες που έχουν εγγραφεί στην άυλη συνταγογράφηση και είναι δικαιούχοι εμβολιασμού θα λάβουν γραπτό μήνυμα από το 13034 σχετικά με το προ-κρατημένο ραντεβού τους.

Προγραμματισμός ραντεβού εμβολιασμού



Οι πολίτες που έχουν εγγραφεί στην άυλη συνταγογράφηση και είναι δικαιούχοι εμβολιασμού θα λάβουν **γραπτό μήνυμα από το 13034** σχετικά με το προ-κρατημένο ραντεβού τους.

- ▶ Οι πολίτες ενημερώνονται μέσω γραπτών μηνυμάτων (SMS) από το 13034 για την προ-κράτηση ραντεβού

Προγραμματισμός ραντεβού εμβολιασμού



Οι πολίτες που έχουν εγγραφεί στην άυλη συνταγογράφηση και είναι δικαιούχοι εμβολιασμού θα λάβουν **γραπτό μήνυμα από το 13034** σχετικά με το προ-κρατημένο ραντεβού τους.

- ▶ Οι πολίτες ενημερώνονται μέσω γραπτών μηνυμάτων (SMS) από το 13034 για την προ-κράτηση ραντεβού
- ▶ Οι πολίτες έχουν τη δυνατότητα να επιβεβαιώσουν το ραντεβού μέσω SMS, εντός 72 ωρών, διαφορετικά η θέση απελευθερώνεται.

Προγραμματισμός ραντεβού εμβολιασμού



Οι πολίτες που έχουν εγγραφεί στην άυλη συνταγογράφηση και είναι δικαιούχοι εμβολιασμού θα λάβουν **γραπτό μήνυμα από το 13034** σχετικά με το προ-κρατημένο ραντεβού τους.

- ▶ Οι πολίτες ενημερώνονται μέσω γραπτών μηνυμάτων (SMS) από το 13034 για την προ-κράτηση ραντεβού
- ▶ Οι πολίτες έχουν τη δυνατότητα να επιβεβαιώσουν το ραντεβού μέσω SMS, εντός 72 ωρών, διαφορετικά η θέση απελευθερώνεται.
- ▶ Οι πολίτες λαμβάνουν άμεσα απάντηση από το EMVOLIO σχετικά με την επιτυχή επιβεβαίωση

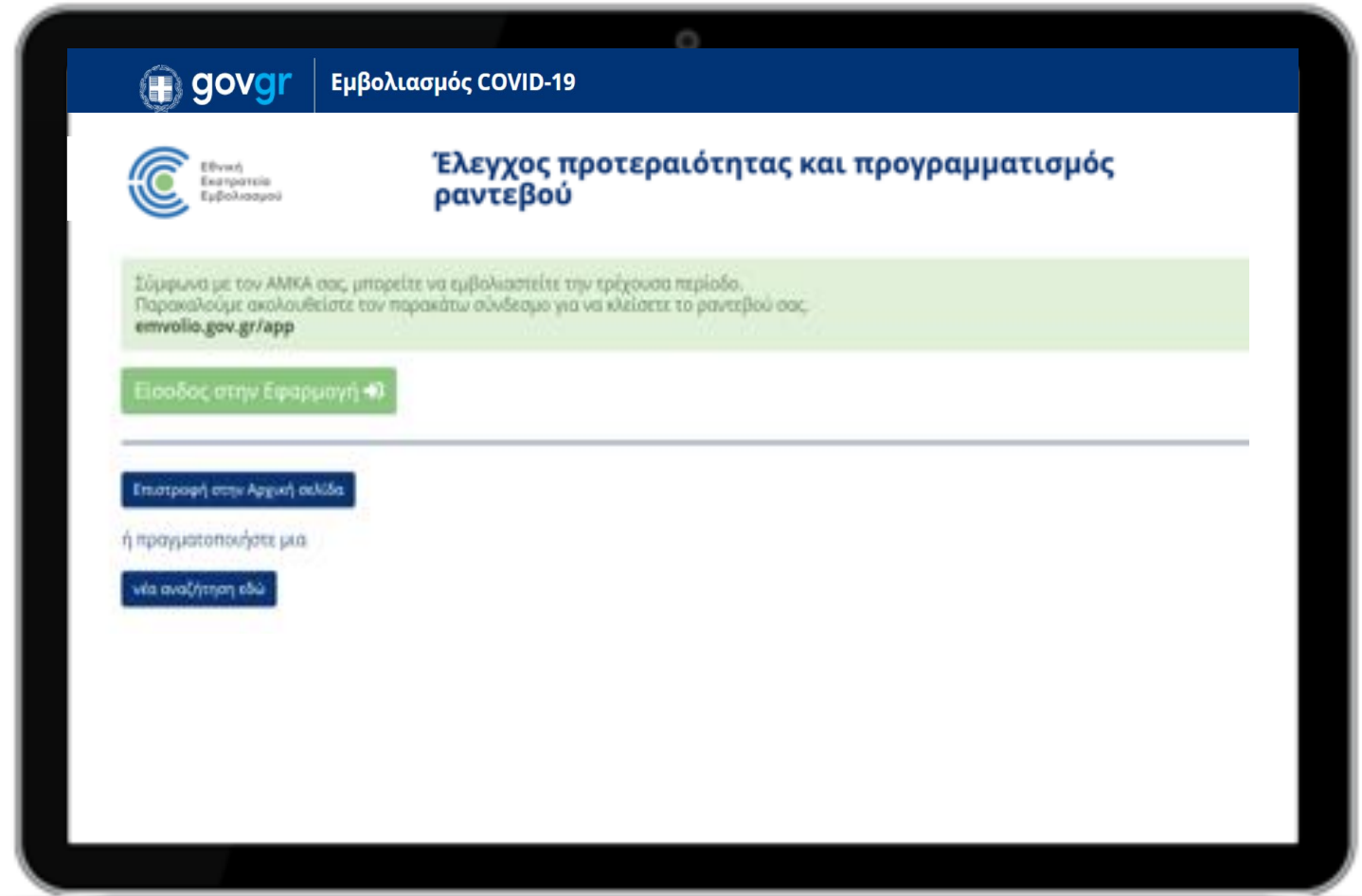
Σε περίπτωση που οι πολίτες επιθυμούν να το τροποποιήσουν το προ-κρατημένο ραντεβού, θα πρέπει να εισέλθουν στην πλατφόρμα emvolio.gov.gr

Προγραμματισμός ραντεβού εμβολιασμού

Είσοδος στην Πλατφόρμα

Εφόσον οι πολίτες έχουν ελέγξει τη δυνατότητα εμβολιασμού την τρέχουσα περίοδο, ακολουθούν το σύνδεσμο (emvolio.gov.gr/app) στον οποίο τους παραπέμπει η πλατφόρμα, για να προγραμματίσουν το ραντεβού.

Σημειώνεται ότι οι πολίτες μπορούν επίσης να απευθυνθούν στα πλησιέστερα ΚΕΠ ή Φαρμακεία για τον προγραμματισμό ραντεβού.

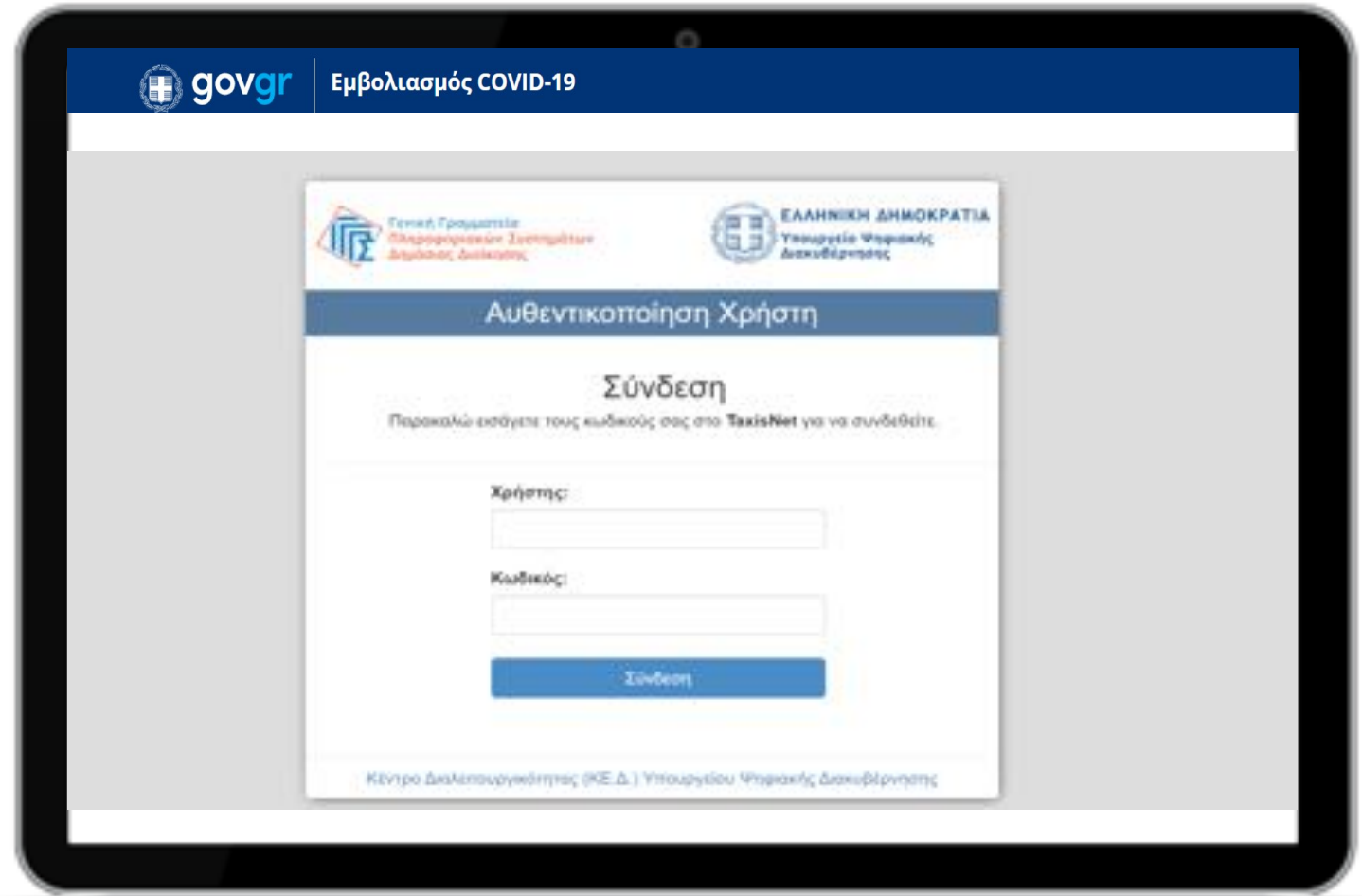


Προγραμματισμός ραντεβού εμβολιασμού

Είσοδος στην Πλατφόρμα

Εφόσον οι πολίτες έχουν ελέγξει τη δυνατότητα εμβολιασμού την τρέχουσα περίοδο, ακολουθούν το σύνδεσμο (emvolio.gov.gr/app) στον οποίο τους παραπέμπει η πλατφόρμα, για να προγραμματίσουν το ραντεβού.

- ▶ Οι πολίτες συνδέονται στην πλατφόρμα κάνοντας χρήση των κωδικών TAXISNET

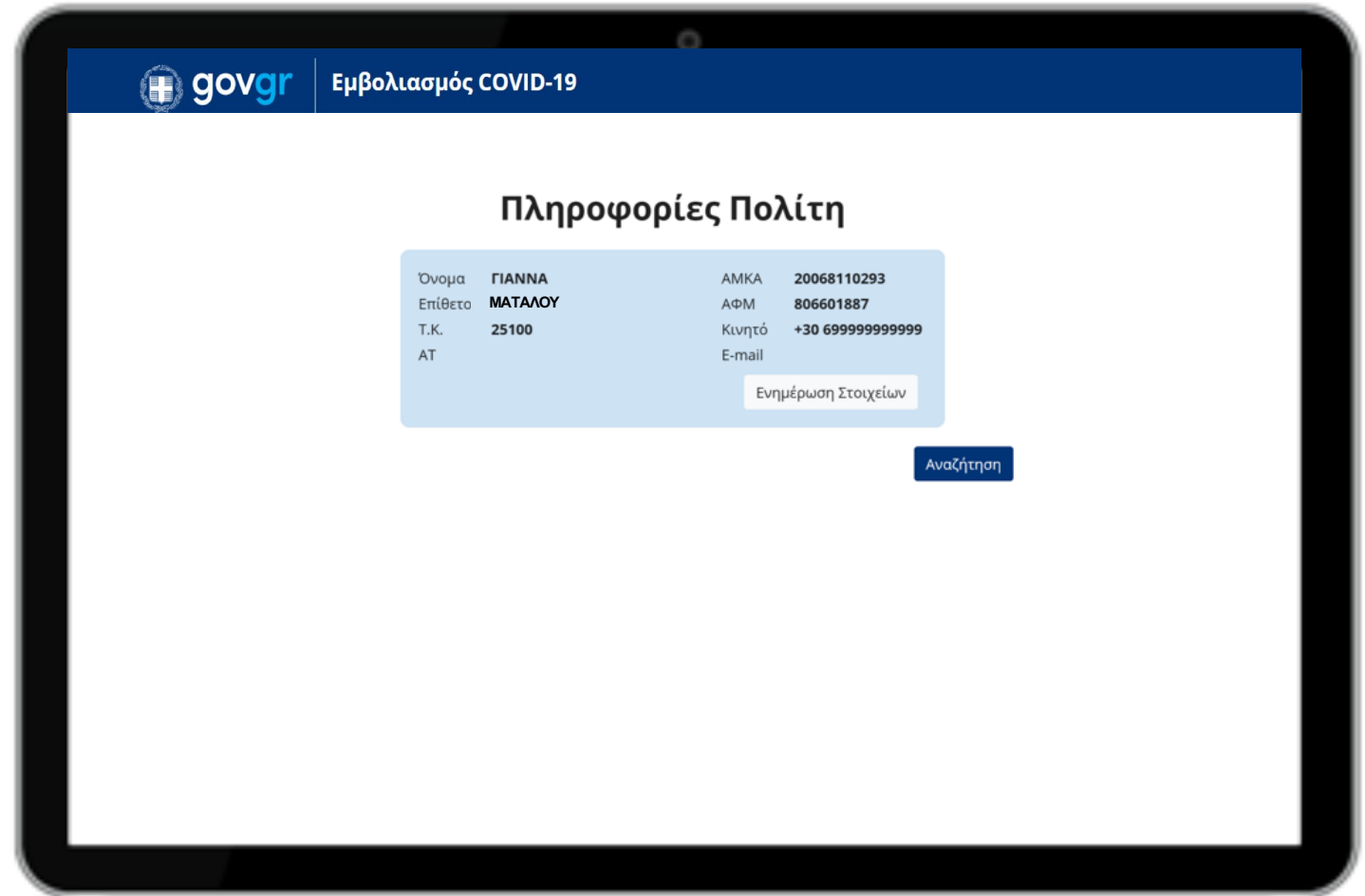


Προγραμματισμός ραντεβού εμβολιασμού

Είσοδος στην Πλατφόρμα

Εφόσον οι πολίτες έχουν ελέγξει τη δυνατότητα εμβολιασμού την τρέχουσα περίοδο, ακολουθούν το σύνδεσμο (emvolio.gov.gr/app) στον οποίο τους παραπέμπει η πλατφόρμα, για να προγραμματίσουν το ραντεβού.

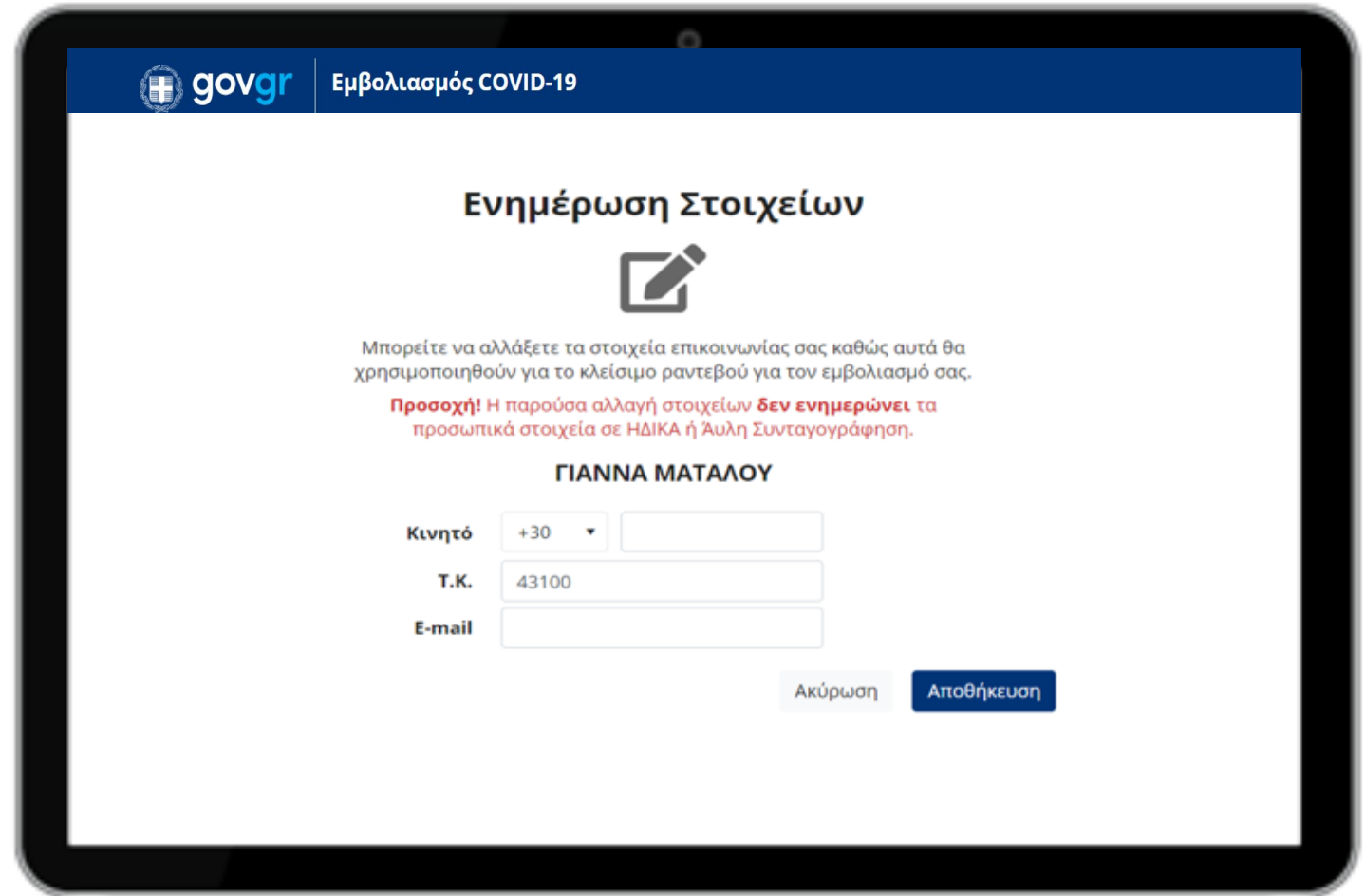
- ▶ Οι πολίτες συνδέονται στην πλατφόρμα κάνοντας χρήση των κωδικών TAXISNET
- ▶ Αφού συνδεθούν επιτυχώς, οι πολίτες επιβεβαιώνουν ότι τα στοιχεία τους είναι ορθά



Είσοδος στην Πλατφόρμα

Εφόσον οι πολίτες έχουν ελέγξει τη δυνατότητα εμβολιασμού την τρέχουσα περίοδο, ακολουθούν το σύνδεσμο (emvolio.gov.gr/app) στον οποίο τους παραπέμπει η πλατφόρμα, για να προγραμματίσουν το ραντεβού.

- ▶ Οι πολίτες συνδέονται στην πλατφόρμα κάνοντας χρήση των κωδικών TAXISNET
- ▶ Αφού συνδεθούν επιτυχώς, οι πολίτες επιβεβαιώνουν ότι τα στοιχεία τους είναι ορθά
- ▶ Οι πολίτες μπορούν να προχωρήσουν σε προσθήκες/διορθώσεις



The screenshot shows a web interface for updating personal details for a COVID-19 vaccination appointment. The header includes the 'govgr' logo and the text 'Εμβολιασμός COVID-19'. The main heading is 'Ενημέρωση Στοιχείων' (Update Details) with a pencil icon. Below this, there is a message: 'Μπορείτε να αλλάξετε τα στοιχεία επικοινωνίας σας καθώς αυτά θα χρησιμοποιηθούν για το κλείσιμο ραντεβού για τον εμβολιασμό σας.' (You can change your contact details as they will be used for booking your vaccination appointment). A warning in red text states: 'Προσοχή! Η παρούσα αλλαγή στοιχείων δεν ενημερώνει τα προσωπικά στοιχεία σε ΗΔΙΚΑ ή Άυλη Συνταγογράφηση.' (Attention! This change of details does not update personal details in HADICA or E-prescription). The name 'ΓΙΑΝΝΑ ΜΑΤΑΛΟΥ' (GIANNA MATALOU) is displayed. The form contains three input fields: 'Κινητό' (Mobile) with a dropdown set to '+30', 'Τ.Κ.' (Postal Code) with the value '43100', and 'E-mail'. At the bottom right, there are two buttons: 'Ακύρωση' (Cancel) and 'Αποθήκευση' (Save).

Προγραμματισμός ραντεβού

Κατόπιν επιτυχούς σύνδεσης, οι πολίτες ακολουθούν τα παρακάτω βήματα για να προγραμματίσουν το ραντεβού τους:

- ▶ Αρχικά, προγραμματίζουν το ραντεβού για την λήψη της πρώτης δόσης του εμβολίου
- ▶ Στη συνέχεια, προγραμματίζουν το επαναληπτικό ραντεβού (δεύτερη δόση του εμβολίου)



The screenshot shows the 'govgr' website interface for COVID-19 vaccination appointments. The user has selected the 2nd dose and is viewing available slots for January 25, 2021 (Tuesday) at the 'ΣΙΑΤΙΣΤΑΣ' center. The interface includes a progress bar at the top with '1η Δόση', '2η Δόση', and 'Επιβεβαίωση'. Below the progress bar, it says 'Έχετε επιλέξει' and shows the selected appointment: '1η Δόση στις 05/01/2021 στη ζώνη ώρας 10:30 - 14:00 στο ΣΙΑΤΙΣΤΑΣ'. A message asks the user to select a day and time slot for their appointment. A table below shows available slots for the 2nd dose on 24/01/2021 (Sunday), 25/01/2021 (Tuesday), and 26/01/2021 (Wednesday). The slots for 25/01/2021 are highlighted in green, indicating they are available. A legend at the bottom explains the slot colors: green for 'Πολλά διαθέσιμα', yellow for 'Αρκετά διαθέσιμα', orange for 'Περιορισμένα', and grey for 'Μη διαθέσιμα ραντεβού'. A 'Πίσω' button is located at the bottom right.

2η Δόση		
24 / 01 / 2021 Κυριακή	25 / 01 / 2021 Δευτέρα	26 / 01 / 2021 Τρίτη
07:00-10:30	07:00-10:30	07:00-10:30
10:30 - 14:00	10:30 - 14:00	10:30 - 14:00
14:00 - 17:30	14:00 - 17:30	14:00 - 17:30
17:30 - 21:00	17:30 - 21:00	17:30 - 21:00

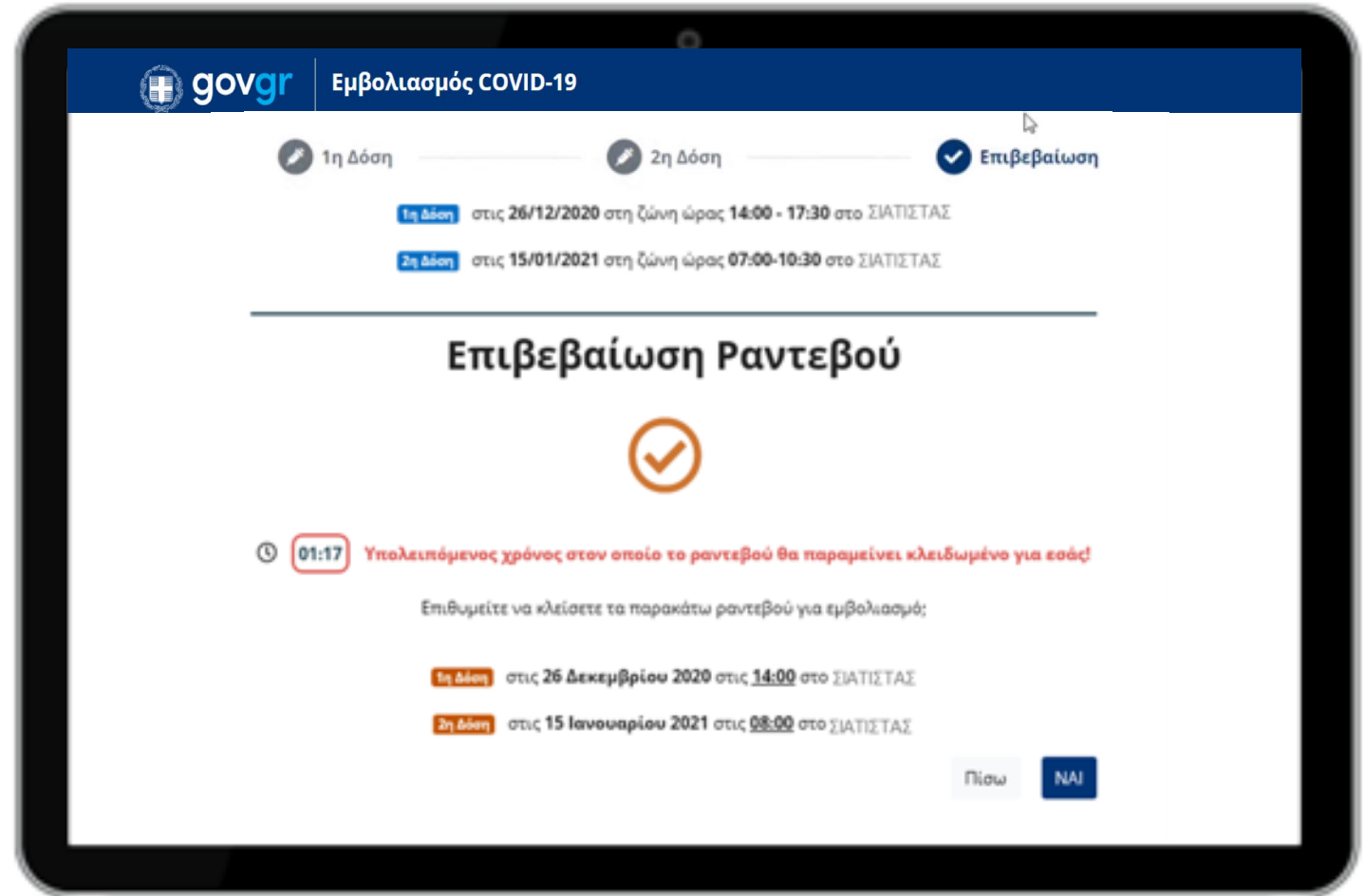
■ Πολλά διαθέσιμα ■ Αρκετά διαθέσιμα ■ Περιορισμένα ■ Μη διαθέσιμα ραντεβού

Πίσω

Προγραμματισμός ραντεβού

Κατόπιν επιτυχούς σύνδεσης, οι πολίτες ακολουθούν τα παρακάτω βήματα για να προγραμματίσουν το ραντεβού τους:

- ▶ Αρχικά, προγραμματίζουν το ραντεβού για την λήψη της πρώτης δόσης του εμβολίου
- ▶ Στη συνέχεια, προγραμματίζουν το επαναληπτικό ραντεβού (δεύτερη δόση του εμβολίου)
- ▶ Οι πολίτες ελέγχουν τα στοιχεία του ραντεβού, το οποίο πρέπει να επιβεβαιώσουν εντός δύο (2) λεπτών



Προγραμματισμός ραντεβού εμβολιασμού (συνέχεια)

Προγραμματισμός ραντεβού

Κατόπιν επιτυχούς σύνδεσης, οι πολίτες ακολουθούν τα παρακάτω βήματα για να προγραμματίσουν το ραντεβού τους:

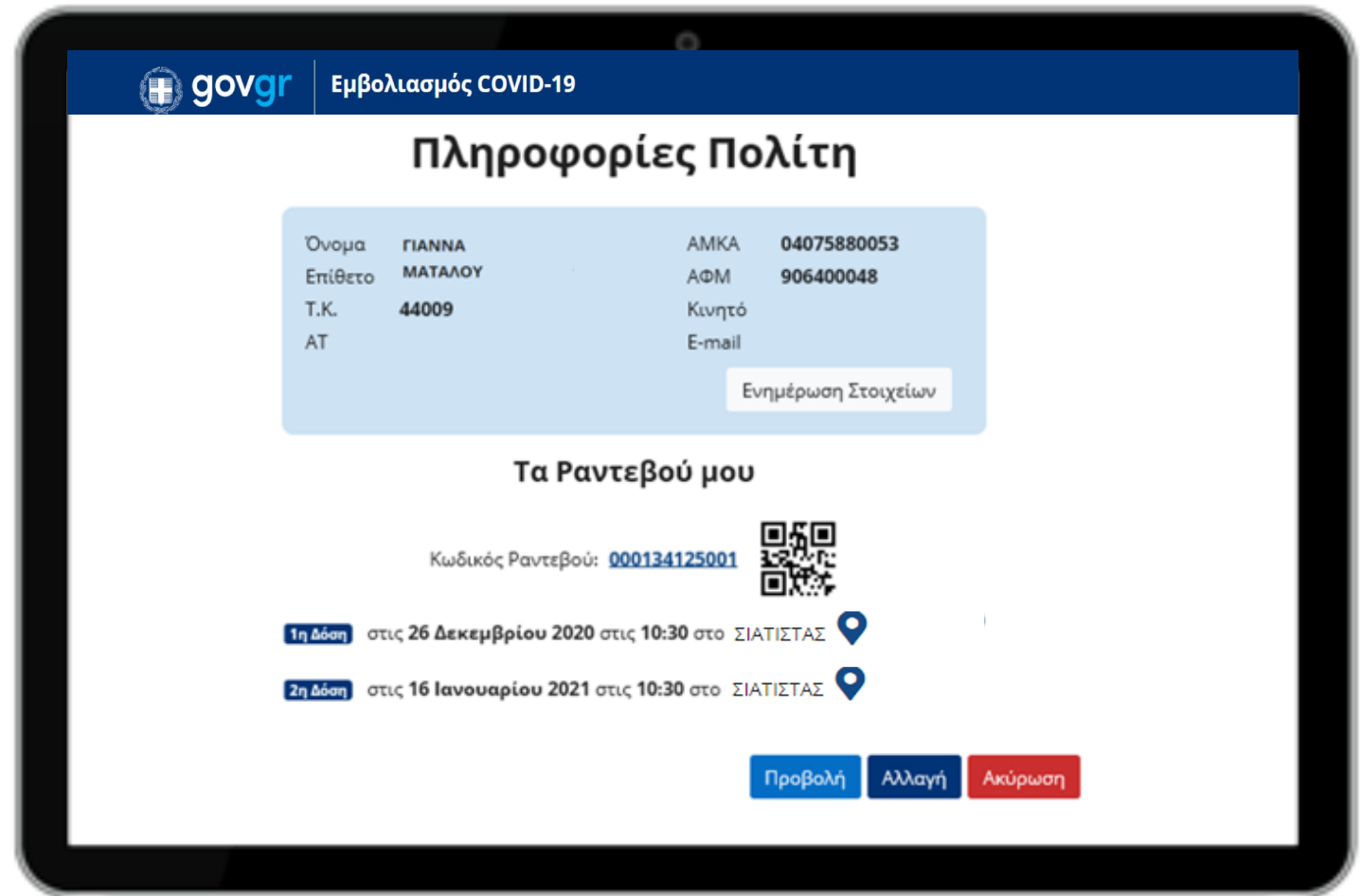
- ▶ Αρχικά, προγραμματίζουν το ραντεβού για την λήψη της πρώτης δόσης του εμβολίου
- ▶ Στη συνέχεια, προγραμματίζουν το επαναληπτικό ραντεβού (δεύτερη δόση του εμβολίου)
- ▶ Οι πολίτες ελέγχουν τα στοιχεία του ραντεβού, το οποίο πρέπει να επιβεβαιώσουν εντός δύο (2) λεπτών
- ▶ Τέλος, αποθηκεύουν/ εκτυπώνουν τα στοιχεία του ραντεβού και του QR code



Τροποποίηση ραντεβού

Οι πολίτες δύνανται να τροποποιήσουν ή να ακυρώσουν το ραντεβού τους, λαμβάνοντας υπόψη τα εξής:

- ▶ Αλλαγή/ ακύρωση μπορεί να γίνει έως και τρείς (3) ημέρες πριν την προγραμματισμένη ημερομηνία

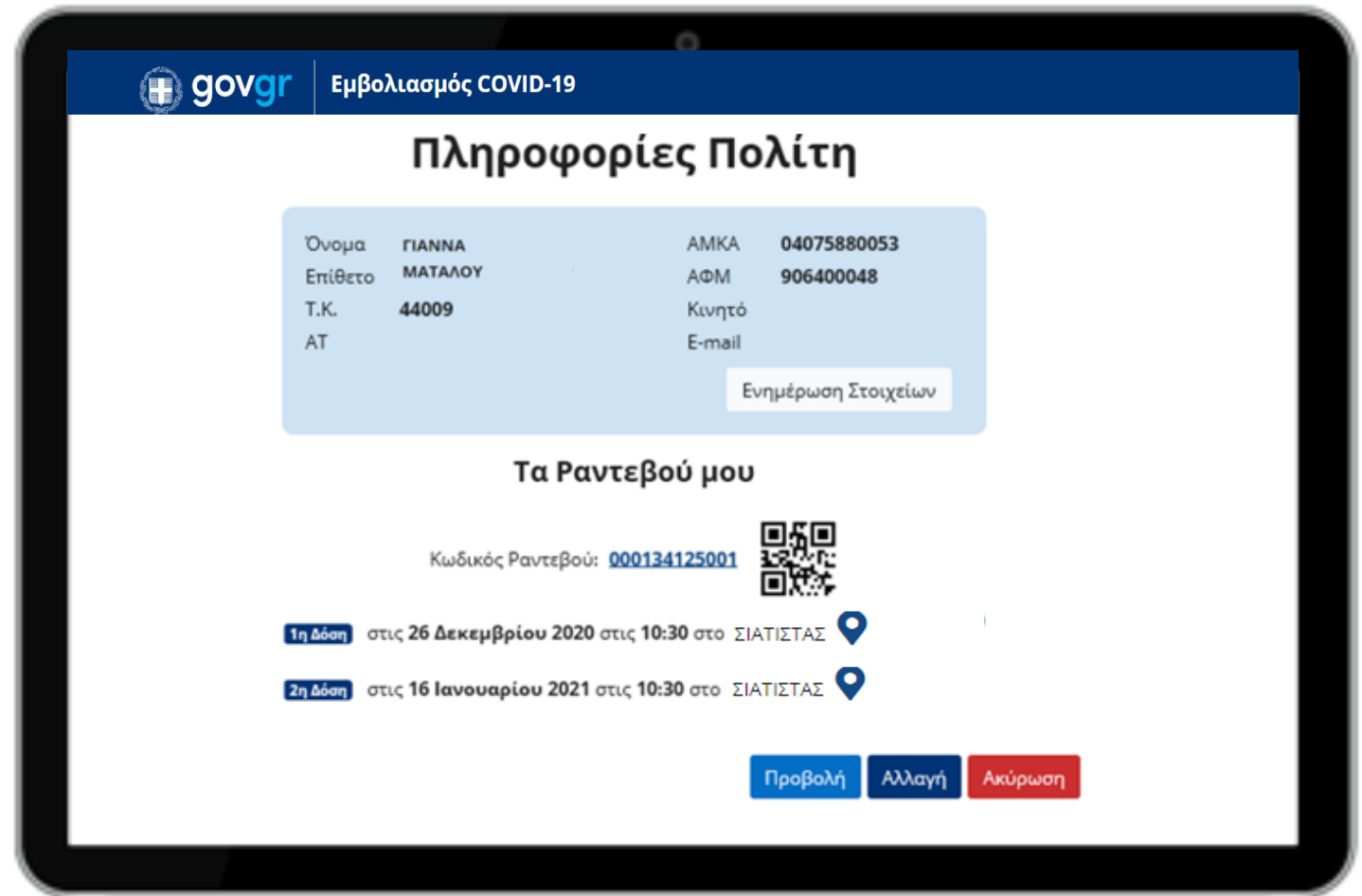


The screenshot shows the 'govgr' portal for COVID-19 vaccination. The header includes the 'govgr' logo and 'Εμβολιασμός COVID-19'. The main heading is 'Πληροφορίες Πολίτη'. Below this, a light blue box contains personal details: Name (ΓΙΑΝΝΑ), Surname (ΜΑΤΑΛΟΥ), AMKA (04075880053), AΦΜ (906400048), T.K. (44009), and AT. There are also fields for 'Κινητό' and 'E-mail', and a button for 'Ενημέρωση Στοιχείων'. Below the details is the section 'Τα Ραντεβού μου', which shows a QR code and the appointment code '000134125001'. Two appointments are listed: '1η Δόση' on 26 Dec 2020 at 10:30 at ΣΙΑΤΙΣΤΑΣ, and '2η Δόση' on 16 Jan 2021 at 10:30 at ΣΙΑΤΙΣΤΑΣ. At the bottom right, there are three buttons: 'Προβολή' (blue), 'Αλλαγή' (dark blue), and 'Ακύρωση' (red).

Τροποποίηση ραντεβού

Οι πολίτες δύνανται να τροποποιήσουν ή να ακυρώσουν το ραντεβού τους, λαμβάνοντας υπόψη τα εξής:

- ▶ Αλλαγή/ ακύρωση μπορεί να γίνει έως και τρείς (3) ημέρες πριν την προγραμματισμένη ημερομηνία
- ▶ Οι πολίτες έχουν τη δυνατότητα να αλλάξουν/ ακυρώσουν το ραντεβού τους μία (1) φορά μόνο

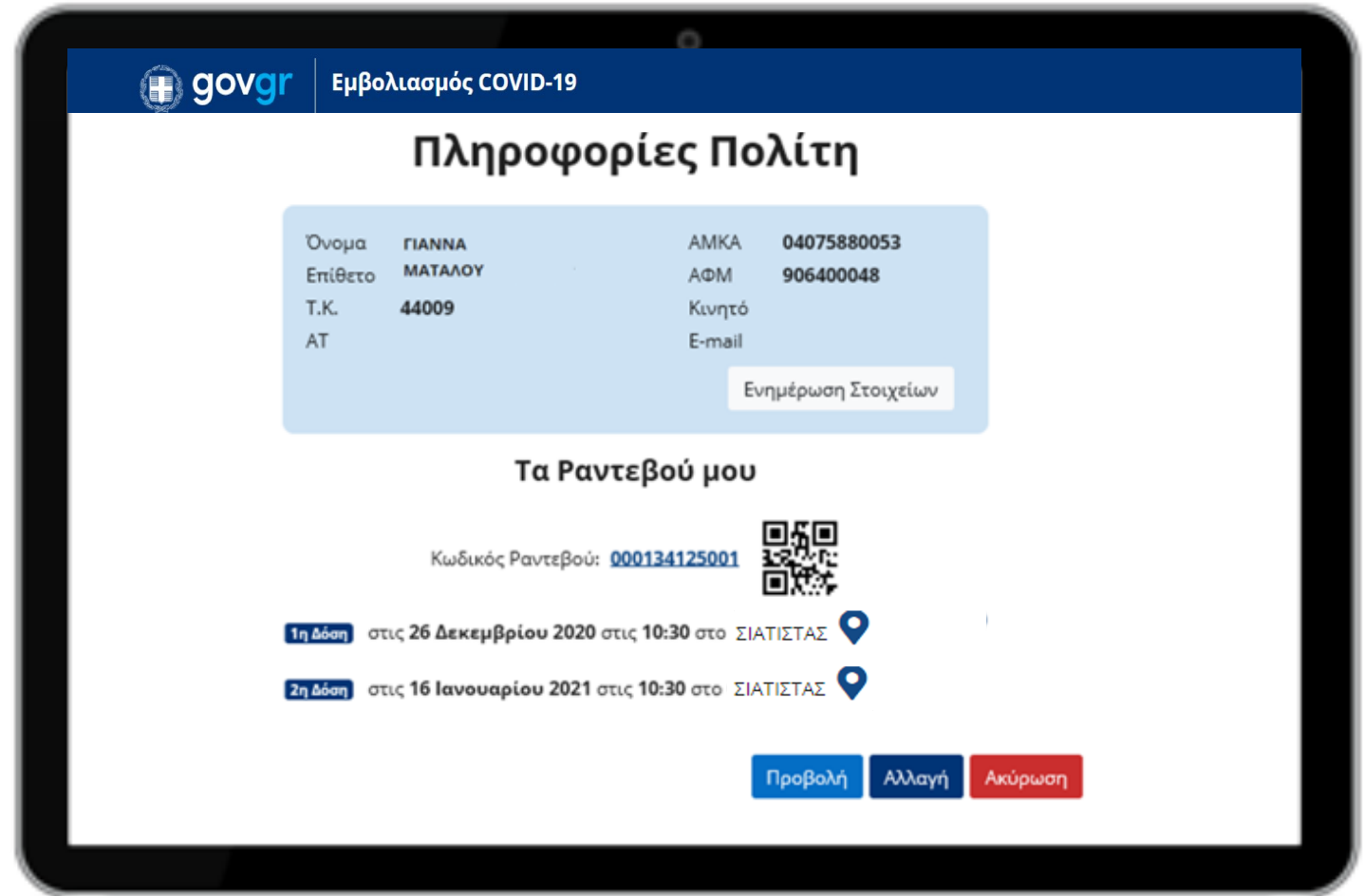


The screenshot displays the 'govgr' portal for COVID-19 vaccination. The header includes the 'govgr' logo and 'Εμβολιασμός COVID-19'. The main heading is 'Πληροφορίες Πολίτη'. Below this, a light blue box contains personal details: Name (ΓΙΑΝΝΑ), Surname (ΜΑΤΑΛΟΥ), AMKA (04075880053), AΦM (906400048), T.K. (44009), and AT. There are fields for 'Κινητό' and 'E-mail', and a button for 'Ενημέρωση Στοιχείων'. Below the profile is the section 'Τα Ραντεβού μου', which shows a QR code and the appointment code '000134125001'. Two appointments are listed: '1η Δόση' on 26 Dec 2020 at 10:30 at 'ΣΙΑΤΙΣΤΑΣ' and '2η Δόση' on 16 Jan 2021 at 10:30 at 'ΣΙΑΤΙΣΤΑΣ'. At the bottom right, there are three buttons: 'Προβολή', 'Αλλαγή', and 'Ακύρωση'.

Τροποποίηση ραντεβού

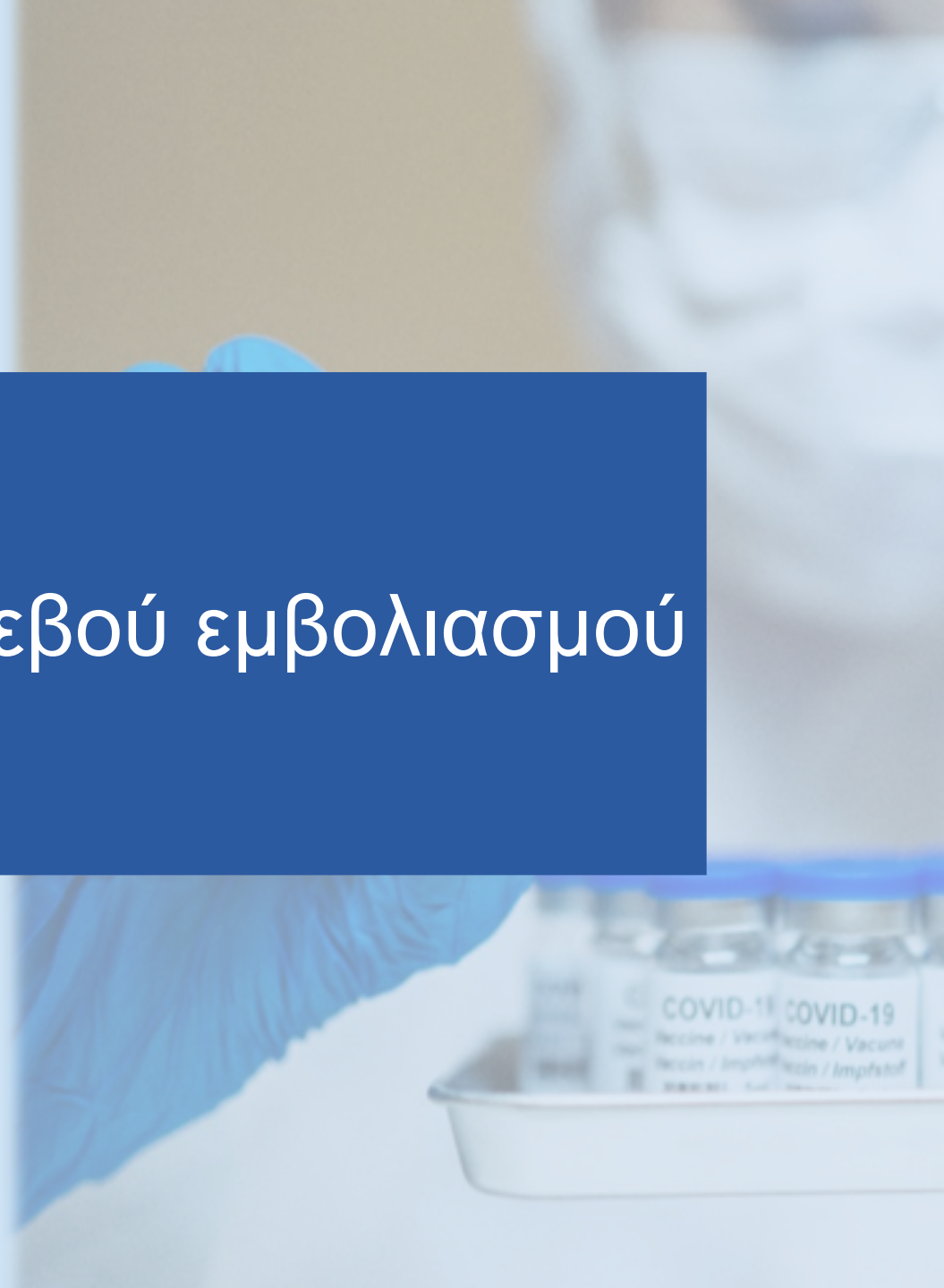
Οι πολίτες δύνανται να τροποποιήσουν ή να ακυρώσουν το ραντεβού τους, λαμβάνοντας υπόψη τα εξής:

- ▶ Αλλαγή/ ακύρωση μπορεί να γίνει έως και τρείς (3) ημέρες πριν την προγραμματισμένη ημερομηνία
- ▶ Οι πολίτες έχουν τη δυνατότητα να αλλάξουν/ ακυρώσουν το ραντεβού τους μία (1) φορά μόνο
- ▶ Σε περίπτωση ακύρωσης ή μη προσέλευσης, οι πολίτες δε θα έχουν τη δυνατότητα επαναπρογραμματισμού για τις επόμενες τριάντα (30) ημέρες.




The screenshot shows the 'govgr' portal for COVID-19 vaccination. The header includes the 'govgr' logo and 'Εμβολιασμός COVID-19'. The main heading is 'Πληροφορίες Πολίτη'. Below this, a light blue box contains personal information: Name (ΓΙΑΝΝΑ), Surname (ΜΑΤΑΛΟΥ), AMKA (04075880053), AΦΜ (906400048), T.K. (44009), and AT. There are also fields for 'Κινητό' and 'E-mail', and a button for 'Ενημέρωση Στοιχείων'. Below the information box, the section 'Τα Ραντεβού μου' (My Appointments) displays a QR code and the appointment code '000134125001'. Two appointments are listed: '1η Δόση' on 26 December 2020 at 10:30 at 'ΣΙΑΤΙΣΤΑΣ' and '2η Δόση' on 16 January 2021 at 10:30 at 'ΣΙΑΤΙΣΤΑΣ'. At the bottom, there are three buttons: 'Προβολή' (View), 'Αλλαγή' (Change), and 'Ακύρωση' (Cancel).

Υπενθύμιση ραντεβού εμβολιασμού



Υπενθύμιση ραντεβού εμβολιασμού



Οι πολίτες ενημερώνονται μέσω SMS για τις λεπτομέρειες του ραντεβού τους

Υπενθύμιση ραντεβού εμβολιασμού



Οι πολίτες ενημερώνονται μέσω SMS για τις λεπτομέρειες του ραντεβού τους

- ▶ Οι πολίτες μπορούν να ζητήσουν υπενθύμιση για τις λεπτομέρειες του ραντεβού τους αποστέλλοντας SMS στο 13034 με τον Κωδικό Ραντεβού ή το ΑΜΚΑ και το επώνυμό (ΑΜΚΑ κενό Επώνυμο)

Υπενθύμιση ραντεβού εμβολιασμού



Οι πολίτες ενημερώνονται μέσω SMS για τις λεπτομέρειες του ραντεβού τους

- ▶ Οι πολίτες μπορούν να ζητήσουν υπενθύμιση για τις λεπτομέρειες του ραντεβού τους αποστέλλοντας SMS στο 13034 με τον Κωδικό Ραντεβού ή το ΑΜΚΑ και το επώνυμό (ΑΜΚΑ κενό Επώνυμο)
- ▶ Οι πολίτες λαμβάνουν άμεση απάντηση από το EMVOLIO παρέχοντας τις λεπτομέρειες του ραντεβού



Οι πολίτες υπενθυμίζονται μέσω SMS για τις λεπτομέρειες του ραντεβού τους

- ▶ Επιπλέον, οι πολίτες θα λάβουν τρία (3) αυτοματοποιημένα SMS υπενθύμισης του ραντεβού τους από το EMVOLIO ως εξής:
 - 3 ημέρες πριν από το ραντεβού
 - 1 ημέρα πριν από το ραντεβού
 - στις 7 π.μ. την ημέρα του ραντεβού



Εθνική
Εκστρατεία
Εμβολιασμού