

Παρουσίαση Επιχειρηματικής Εξέλιξης 2019



ALPHA TRUST ΑΝΩΝΥΜΗ ΕΤΑΙΡΕΙΑ ΔΙΑΧΕΙΡΙΣΗΣ ΑΜΟΙΒΑΙΩΝ ΚΕΦΑΛΑΙΩΝ ΚΑΙ ΟΡΓΑΝΙΣΜΩΝ ΕΝΑΛΛΑΚΤΙΚΩΝ ΕΠΕΝΔΥΣΕΩΝ
Α.Φ.Μ. 094317734 ΔΟΥ ΦΑΕ Αθηνών, Απόφ. Επιτρ. Κεφαλαιαγοράς 24/669/23.12.2013 & 7/695/15.10.2014, ΑΡ.Γ.Ε.ΜΗ: 882401000

ΟΙ ΟΣΕΚΑ ΔΕΝ ΕΧΟΥΝ ΕΓΓΥΗΜΕΝΗ ΑΠΟΔΟΣΗ ΚΑΙ ΟΙ ΠΡΟΗΓΟΥΜΕΝΕΣ ΑΠΟΔΟΣΕΙΣ ΔΕΝ ΔΙΑΣΦΑΛΙΖΟΥΝ ΤΙΣ ΜΕΛΛΟΝΤΙΚΕΣ

ΣΗΜΑΝΤΙΚΗ ΔΙΕΥΚΡΙΝΙΣΗ ΓΙΑ ΤΙΣ ΠΑΡΕΧΟΜΕΝΕΣ ΠΛΗΡΟΦΟΡΙΕΣ: Τα στοιχεία που περιλαμβάνονται στην παρούσα ανασκόπηση αφορούν σε παρελθούσες υπηρεσίες και συναλλαγές και δεν συνιστούν δεσμευτική ή ασφαλή πρόβλεψη ως προς την αντίστοιχη απόδοση των υπηρεσιών και συναλλαγών αυτών στο μέλλον. Η παρούσα έχει σκοπό ενημερωτικό και δεν επιτρέπεται η με οποιοδήποτε τρόπο, μερική ή ολική αναπαραγωγή ή δημοσίευσή της χωρίς την προηγούμενη γραπτή συναίνεση της ALPHA TRUST. Μέρος των πληροφοριών και των στοιχείων της παρούσας έχουν αντληθεί από αξιόπιστες πηγές, χωρίς να παρέχεται καμία εγγύηση για την ακρίβεια και την εγκυρότητά τους, οι δε εκτιμήσεις που τυχόν περιέχονται δεν συνιστούν καθ' οιονδήποτε τρόπο ανάλυση, προτροπή (ή το αντίθετο) ή επενδυτική συμβουλή για πραγματοποίηση συναλλαγών. Η ALPHA TRUST δεν φέρει καμία ευθύνη για οποιαδήποτε επενδυτική κίνηση, που ενδεχομένως πραγματοποιηθεί, βάσει των εκτιμήσεων που δημοσιεύονται στην παρούσα, καθώς οι αγορές χρήματος και κεφαλαίου υπόκεινται σε απρόβλεπτες διακυμάνσεις και η απόδοση των επενδύσεων είναι πιθανόν να αποβεί ζημιογόνος ή κερδοφόρος και συνεπώς σε καμία περίπτωση δεν μπορεί να είναι εγγυημένη.

Περισσότερες πληροφορίες για τα Α/Κ ALPHA TRUST, συμπεριλαμβανομένων των ειδικών πληροφοριών τυχόν κατηγοριών μεριδίων τους, μπορούν να αντληθούν από τα έγγραφα «Βασικές Πληροφορίες για τους Επενδυτές», τα σχετικά ενημερωτικά δελτία, τους κανονισμούς, τις εξαμηνιαίες και τις ετήσιες εκθέσεις. Τα προαναφερόμενα έντυπα καθώς και άλλες πληροφορίες όπως οι τιμές των μεριδίων των Α/Κ, διατίθενται στην ελληνική γλώσσα μέσω διαδικτύου από την ιστοσελίδα της εταιρείας www.alphatrust.gr ή δωρεάν σε έντυπη μορφή από τα γραφεία της εταιρείας (Τατοίου 21, 145 61 Κηφισιά) και τους εξουσιοδοτημένους αντιπροσώπους της ALPHA TRUST.

Για τα ΕΠΑΓΓΕΛΜΑΤΙΚΟ ΤΑΜΕΙΟ ΟΙΚΟΝΟΜΟΛΟΓΩΝ ΜΙΚΤΟ, INTERLIFE ΜΙΚΤΟ και ΤΕΑ ΑΣΤΥΝΟΜΙΚΩΝ – ΠΥΡΟΣΒΕΣΤΩΝ – ΛΙΜΕΝΙΚΩΝ Μικτό, Institutional Share Class οι τοποθετήσεις σε κινητές αξίες και σε μέσα χρηματαγοράς έκδοσης Ελληνικού Δημοσίου υπερβαίνουν το 35% του καθαρού ενεργητικού, ενώ για το ALPHA TRUST ΟΜΟΛΟΓΙΩΝ ΕΣΩΤΕΡΙΚΟΥ, οι τοποθετήσεις σε κινητές αξίες και σε μέσα χρηματαγοράς έκδοσης Ελληνικού Δημοσίου υπερβαίνουν το 65% του καθαρού ενεργητικού. Το ALPHA TRUST EURO MONEY MARKET FUND (Πρότυπο ΑΚΧΑ Κυμαινόμενης ΚΑΕ) επενδύει άνω του 35% των περιουσιακών του στοιχείων σε Έντοκα Γραμμάτια του Ελληνικού Δημοσίου (ΕΓΕΔ).

Τα Sub-funds του ALPHA TRUST FALCON INVESTMENT S.C.A. SICAV-SIF απευθύνονται σε επαγγελματίες επενδυτές και σε ιδιώτες επενδυτές HNW (μεγάλης περιουσίας) που πληρούν τις προϋποθέσεις χαρακτηρισμού ως καλά ενημερωμένοι επενδυτές, όπως ορίζεται από το SIF Law και περιλαμβάνει: (α) Θεσμικούς επενδυτές (β) επαγγελματίες επενδυτές, ή (γ) οποιοδήποτε άλλο καλά ενημερωμένο επενδυτή που πληροί τις εξής προϋποθέσεις: (i) έχει δηλώσει εγγράφως την ένταξή του στην κατηγορία «καλά ενημερωμένος επενδυτής» και (ii) επενδύει τουλάχιστον 125.000 EUR (ή το ισοδύναμο σε άλλο νόμισμα) στην Εταιρεία ή έχει αξιολογηθεί από πιστωτικό ίδρυμα όπως ορίζεται στην Οδηγία 2006/48/ΕΚ, από εταιρεία επενδύσεων όπως ορίζεται στην Οδηγία 2004/39/ΕΚ ή από εταιρεία διαχείρισης όπως ορίζεται στην Οδηγία 2009/65/ΕΚ πιστοποιώντας την ικανότητα, εμπειρία και γνώση του ώστε να κατανοεί επαρκώς την επένδυση στην Εταιρεία. Πρόκειται για προϊόντα τα οποία δεν είναι απλά και ενδεχομένως να είναι δύσκολη η κατανόησή τους. Υπάρχει η πιθανότητα πλήρους ή μερικής απώλειας του κεφαλαίου επένδυσης.

Περισσότερες πληροφορίες για τα Sub-funds του ALPHA TRUST FALCON INVESTMENT S.C.A. SICAV-SIF, μπορούν να αντληθούν από το Καταστατικό Έγγραφο (Issuing Document), διατίθεται στην αγγλική γλώσσα, και τα Έγγραφα Βασικών Πληροφοριών, διατίθενται στην ελληνική και αγγλική γλώσσα, δωρεάν από τα γραφεία της ALPHA TRUST (Τατοίου 21, 145 61 Κηφισιά), ή μέσω διαδικτύου στην ηλεκτρονική διεύθυνση www.alphatrust.lu/falcon.

- Η ALPHA TRUST ιδρύθηκε το 1987, είναι ο **μεγαλύτερος** και **παλαιότερος ανεξάρτητος** διαχειριστής κεφαλαίων ιδιωτών και θεσμικών με έδρα την Ελλάδα.
- Συγκαταλέγεται σταθερά ανάμεσα στους κορυφαίους διαχειριστές επενδύσεων, διαθέτοντας σημαντική τεχνογνωσία στον κλάδο διαχείρισης κεφαλαίων συνταξιοδοτικών ταμείων και αμοιβαίων κεφαλαίων ασφαλιστικών φορέων.
- Πάνω από **€1 δισ.** κεφάλαια υπό διαχείριση.
- Δραστηριοποιείται σε **Ελλάδα, Λουξεμβούργο.**
- Εποπτεύεται από την **Επιτροπή Κεφαλαιαγοράς.**
- Εισηγμένη στην **Εναλλακτική Αγορά** του Χρηματιστηρίου Αθηνών από την **1^η Αυγούστου 2008.**

Ιδιώτες και Θεσμικοί Επενδυτές

Ιδιώτες

Εταιρείες

Εταιρείες
Επενδύσεων

Συνταξιοδοτικά
Ταμεία
(Πυλώνας I)

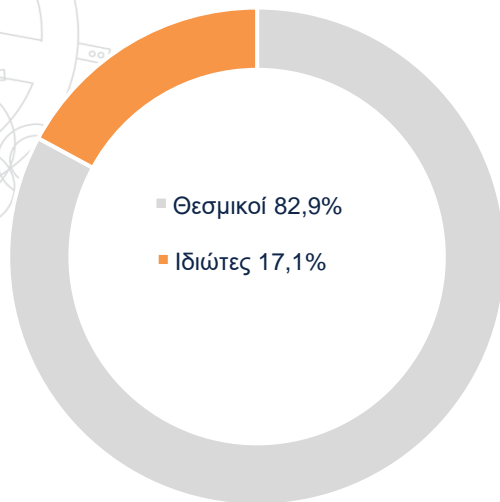
Επαγγελματικά
Ταμεία
(Πυλώνας II)

Ασφαλιστικές
Εταιρείες
(Πυλώνας III)

Προϊόντα & υπηρεσίες

- Αμοιβαία Κεφάλαια
- Οργανισμοί Εναλλακτικών Επενδύσεων
- Χαρτοφυλάκια Απεριόριστης Εντολής, Παροχή Επενδυτικών Συμβουλών, Λήψη-Διαβίβαση εντολών

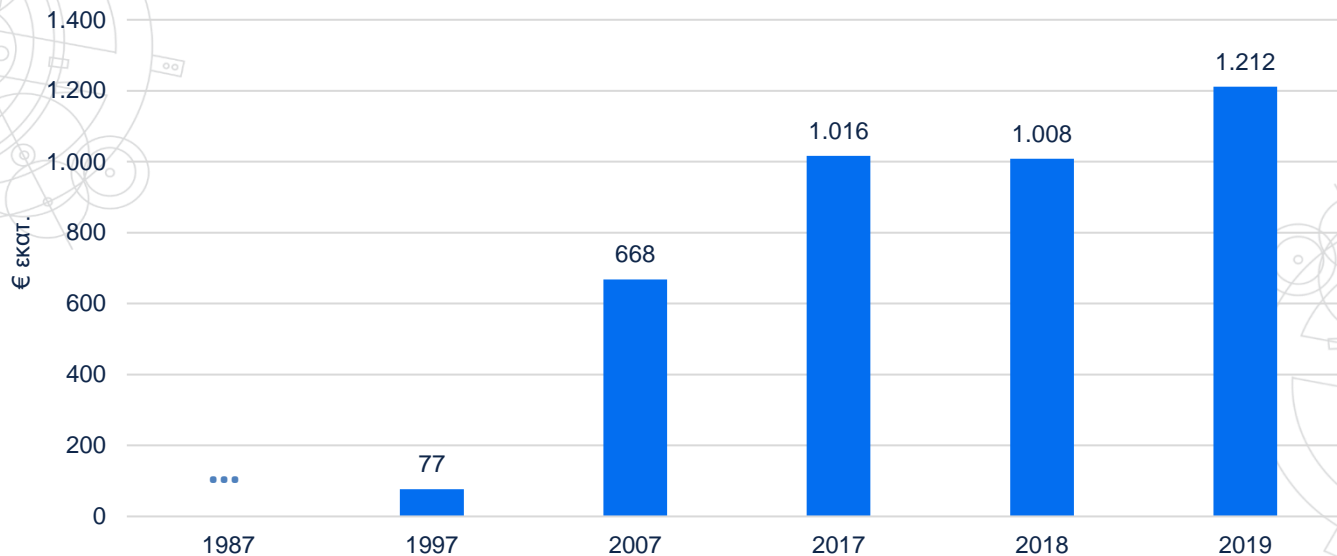
Ανά τύπο επενδυτή



Ανά δραστηριότητα



ΚΥΔ (€ εκατ.) 1987 - 2019

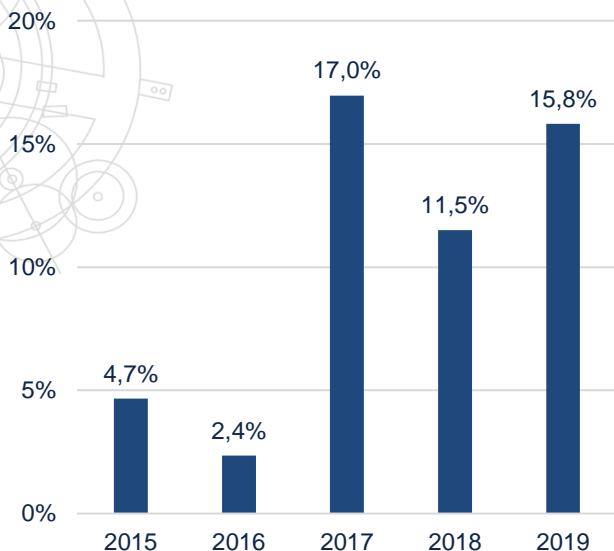


Σημ.: Εξέλιξη συνεχιζόμενης δραστηριότητας
Στοιχεία: 31/12/2019

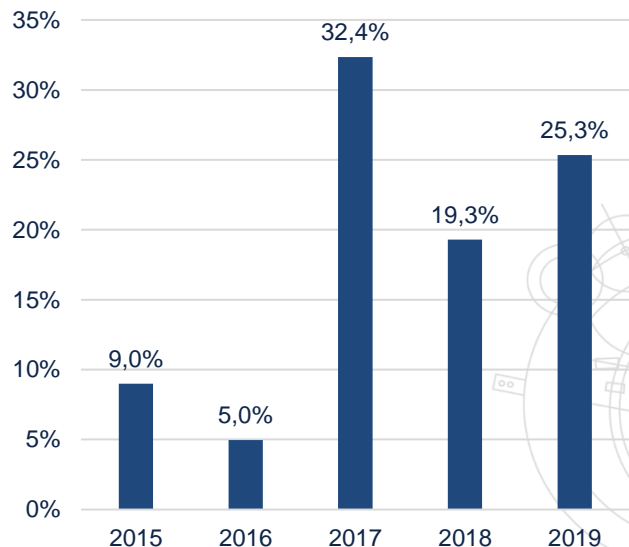
- Τα συνολικά υπό διαχείριση κεφάλαια προσέγγισαν το €1,2 δισ.
- Το 2019, όπως και κάθε έτος τα τελευταία εννέα έτη, ήταν κερδοφόρο, καταγράφοντας τα υψηλότερα κέρδη της τελευταίας οκταετίας.
- Αύξηση των υπό διαχείριση κεφαλαίων της θυγατρικής εταιρείας στο Λουξεμβούργο ALPHA TRUST LUXEMBOURG S.à r.l.
- Διατήρηση ηγετικής θέσης στη διαχείριση αποταμιευτικών/συνταξιοδοτικών προγραμμάτων και αποθεματικών T.E.A.
- Συνεχίστηκε ο εκσυγχρονισμός δομών και συστημάτων.

Όμιλος (ποσά σε ευρώ)	2019	2018	2017
Σύνολο Ιδίων Κεφαλαίων	6.468.980	4.984.439	5.649.316
Σύνολο Ενεργητικού	10.370.537	8.367.714	10.728.593
Κύκλος Εργασιών	8.067.111	6.518.252	7.610.778
Μικτά Κέρδη	5.330.310	3.953.608	4.811.497
Περιθώριο Μικτού Κέρδους	66,07%	60,65%	63,22%
Κέρδη προ Χρηματοοικονομικών, Φόρων και αποσβέσεων (EBITDA)	2.846.079	1.385.586	2.513.111
Περιθώριο EBITDA	35,28%	21,26%	33,02%
Κέρδη προ φόρων	2.554.078	1.275.961	2.380.918
Περιθώριο Κέρδους προ φόρων	31,66%	19,58%	31,28%
Κέρδη μετά από φόρους	1.640.095	962.220	1.827.883
Καθαρό Περιθώριο Κέρδους	20,33%	14,76%	24,02%
Απόδοση Ιδίων Κεφαλαίων (ROE)	25,35%	19,30%	32,36%
Απόδοση Ενεργητικού (ROA)	15,81%	11,50%	17,04%
Κέρδη ανά μετοχή	2,20	1,34	2,37
Προσωπικό	48	47	46

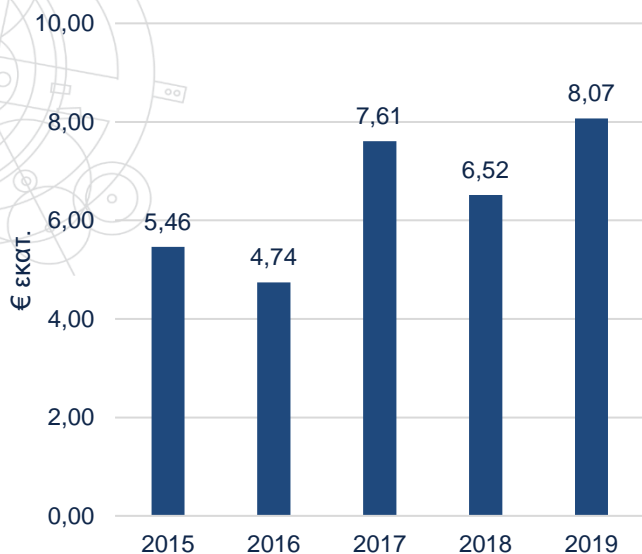
Απόδοση Ενεργητικού



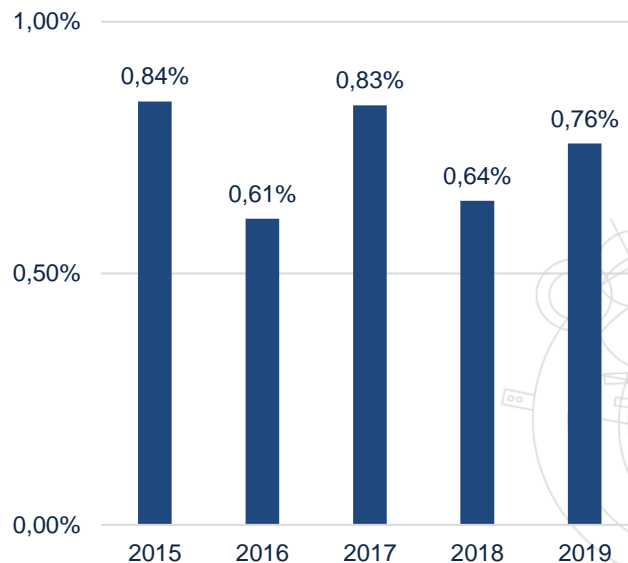
Απόδοση Ιδίων Κεφαλαίων



Κύκλος Εργασιών (€ εκατ.)



Κύκλος Εργασιών / Μ.Ο. ΚΥΔ



Επενδύσεις σε Τεχνολογία και Κοινωνική Ευθύνη Εκπαίδευση Ανθρώπινου Δυναμικού

Έτος	Τεχνολογία	Κοινωνική Ευθύνη	Εκπαίδευση Ανθρώπινου Δυναμικού (ώρες)
2017	94.351	17.567	67
2018	41.115	14.306	361
2019	188.471	21.976	161
Σύνολο	323.937	53.849	589

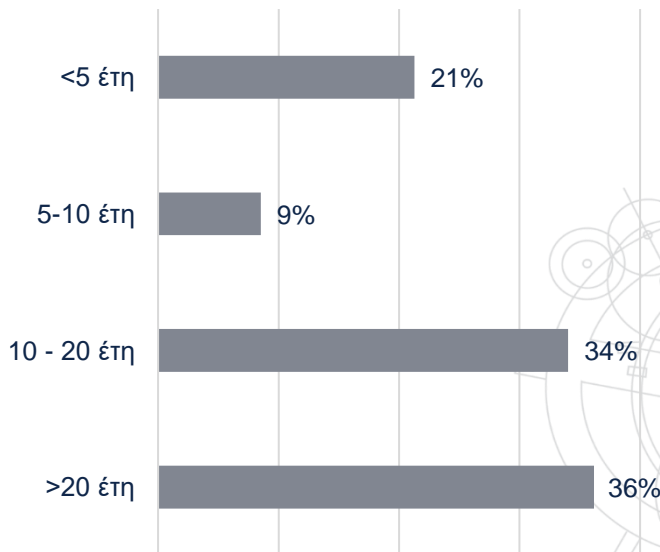
81%
Απόφοιτοι Πανεπιστημίου

49%
Κάτοχοι Μεταπτυχιακού Τίτλου

49%
Πιστοποιημένοι από την Επιτροπή
Κεφαλαιαγοράς ή την Τράπεζα Ελλάδος

70%
> 10 έτη στην ALPHA TRUST

Έτη εργασίας στην ALPHA TRUST



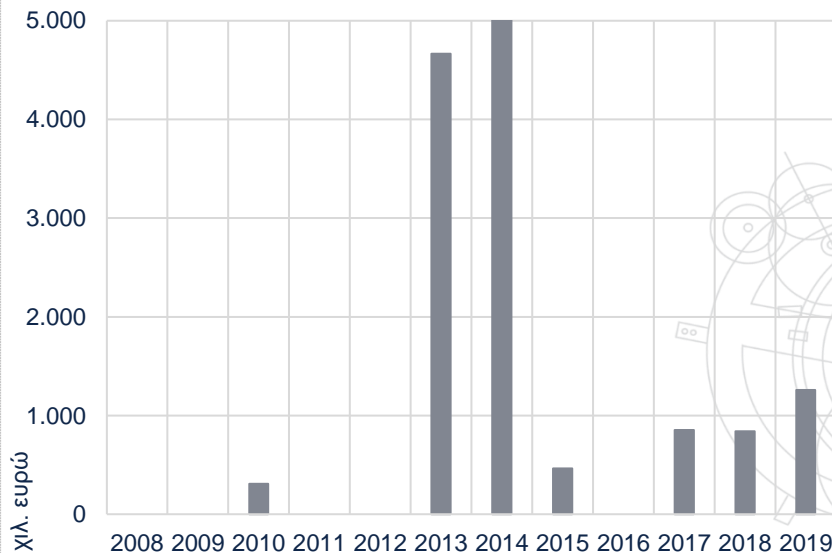
- Οι μέτοχοι της Εταιρείας μας έχουν λάβει σε μερίσματα, επιστροφές κεφαλαίων και διανομή αποθεματικών συνολικά **€13,65 εκ.** από τον Αύγουστο του 2008, που εισήχθη η μετοχή μας στην Εναλλακτική αγορά του Χρηματιστηρίου Αθηνών, ή **€17,65 ανά μετοχή** (προσαρμοσμένα στον αριθμό μετοχών 31/12/2019).
- Η μετοχή έχει επιστρέψει το **31,35%** της κεφαλαιοποίησης στην τιμή εισαγωγής ή **2,42%** σε ετήσια βάση.
- Η εμπορευσιμότητα της μετοχής αν και βελτιώθηκε, παραμένει σε χαμηλά επίπεδα.
- Η Εταιρεία κατέχει το **3,72%** του Μετοχικού της Κεφαλαίου.

Σημειώσεις: 1. Τα Μερίσματα καταγράφονται στη χρήση που αφορούν 2. Για το 2014 αφορά σε διανομή αφορολόγητων αποθεματικών 3. Για το 2019 το μέρισμα αφορά σε διανομή κερδών προηγούμενων χρήσεων 4. Το μέρισμα, επιστροφές κεφαλαίων και διανομή αποθεματικών ανά μετοχή είναι προσαρμοσμένο στον αριθμό μετοχών 31/12/2019

	Μερίσματα	Επιστροφές Κεφαλαίου
2008		
2009		
2010		311.000
2011		
2012		
2013		4.665.000
2014	618.650	4.639.878
2015	463.988	
2016		
2017	357.896	494.920
2018	300.633	541.319
2019	1.042.373	216.017
Σύνολο	2.783.540	10.868.134

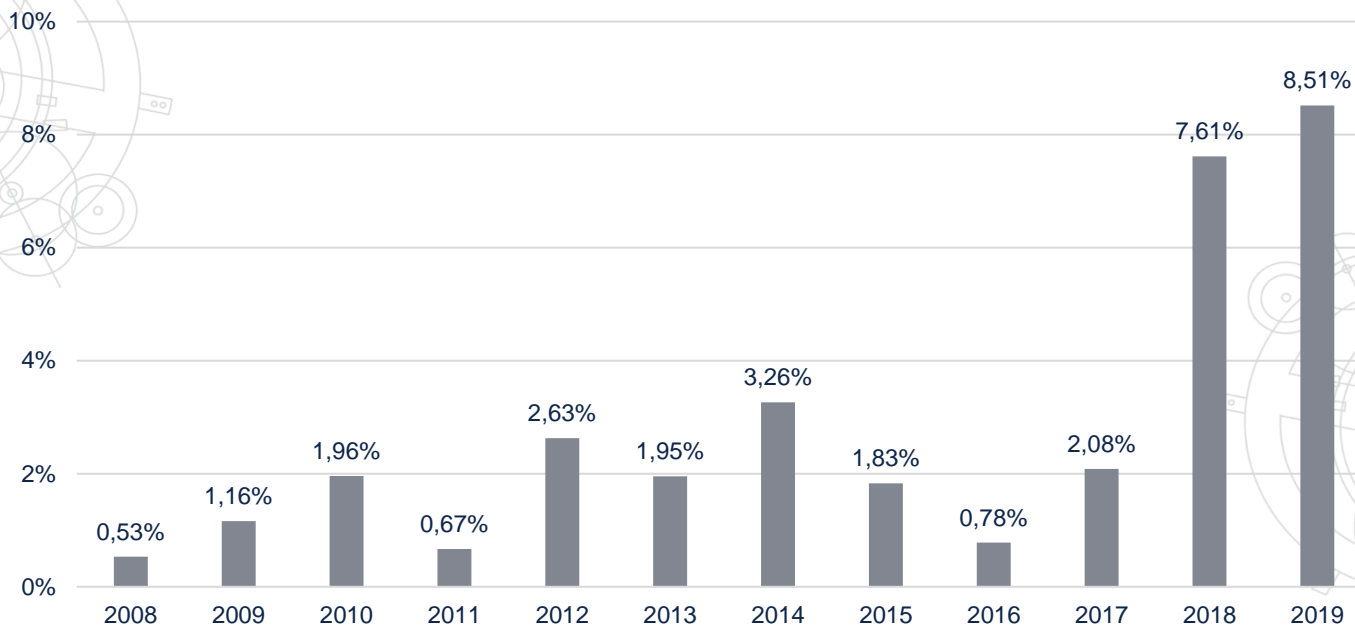
Επιστροφές Κεφαλαίου & Μερίσματα (01/08/2008 – 31/12/2019)

€17,65 ανά μετοχή από την εισαγωγή στο Χ.Α.



Σημειώσεις: 1. Τα Μερίσματα καταγράφονται στη χρήση που αφορούν 2. Για το 2014 αφορά σε διανομή αφορολόγητων αποθεματικών 3. Για το 2019 το μέρισμα αφορά σε διανομή κερδών προηγούμενων χρήσεων 4. Το μέρισμα, επιστροφές κεφαλαίων και διανομή αποθεματικών ανά μετοχή είναι προσαρμοσμένο στον αριθμό μετοχών 31/12/2019

Σταθμισμένη Κυκλοφοριακή Ταχύτητα

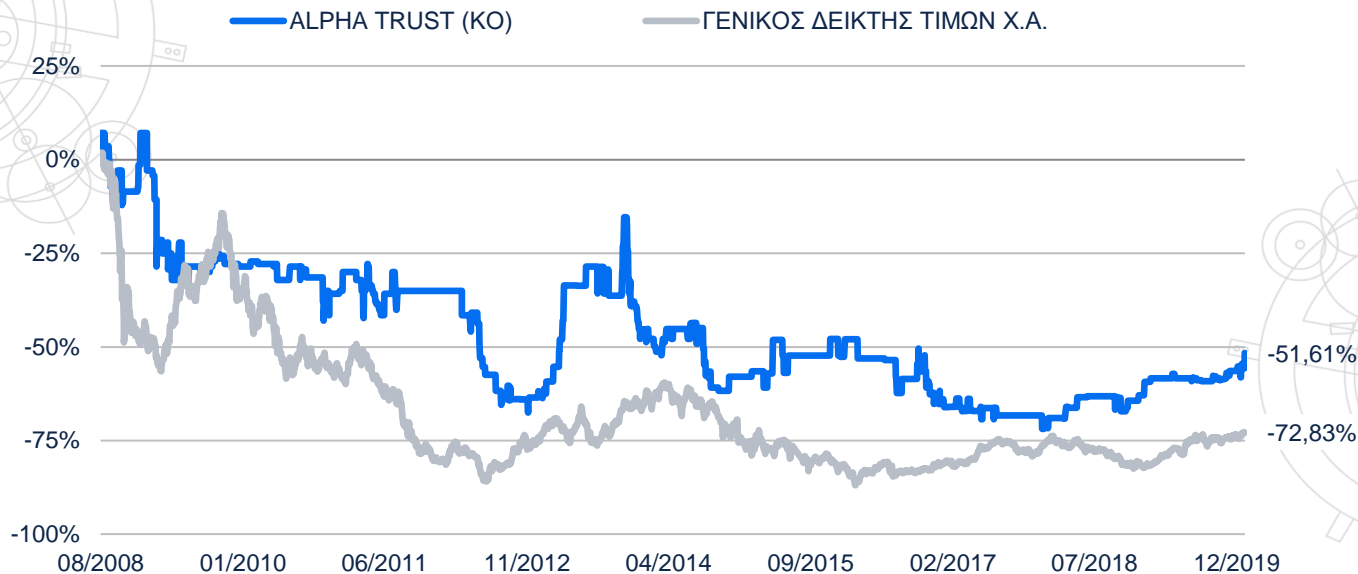


Σημείωση: Σταθμισμένη Κυκλοφοριακή Ταχύτητα ορίζεται ο λόγος του αθροίσματος του Όγκου Συναλλαγών προς τον προσαρμοσμένο αριθμό των μετοχών

Πηγή: Datastream, ALPHA TRUST

Στοιχεία: 31/12/2019

ALPHA TRUST vs. ΓΕΝΙΚΟΣ ΔΕΙΚΤΗΣ ΤΙΜΩΝ Χ.Α. (από έναρξη διαπραγμάτευσης στην ΕΝ.Α. 01/08/2008 – 31/12/2019)

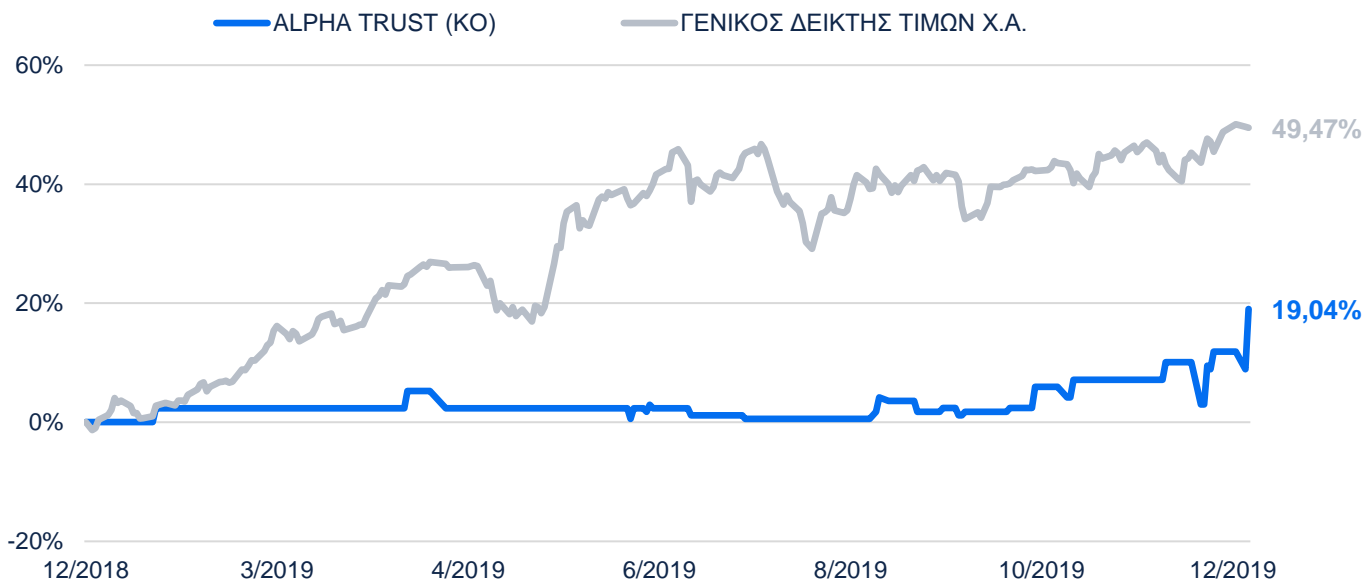


Σημείωση: Η απόδοση της μετοχής είναι προσαρμοσμένη για τις επιστροφές κεφαλαίου.

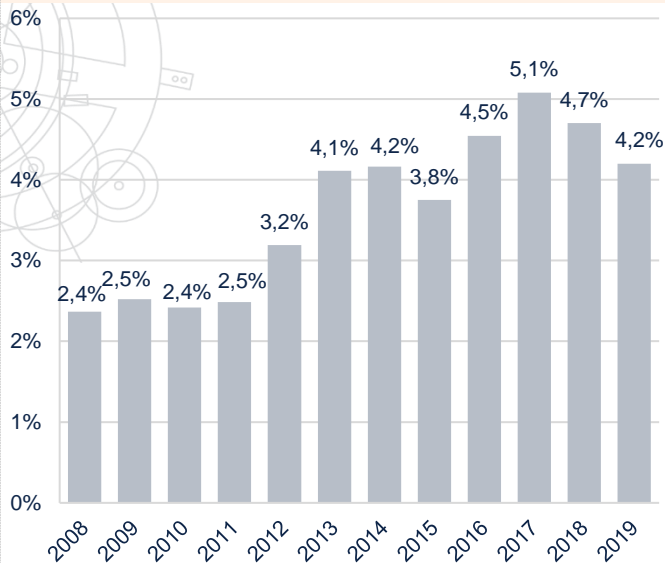
Πηγή: Χρηματιστήριο Αθηνών, ALPHA TRUST

Στοιχεία: 31/12/2019

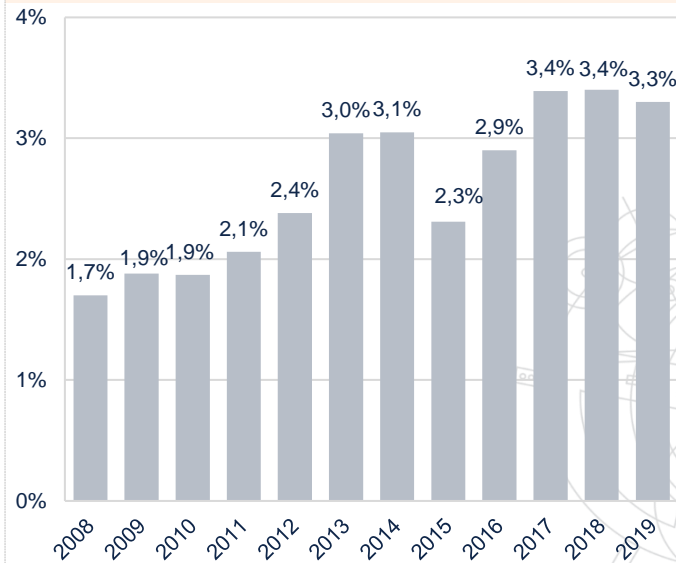
ALPHA TRUST vs. ΓΕΝΙΚΟΣ ΔΕΙΚΤΗΣ ΤΙΜΩΝ Χ.Α. (31/12/2018 – 31/12/2019)



2008 - 2019 ΣΗΜ.1,2



2008 - 2019 ΣΗΜ.1,3



Σημειώσεις: 1 Συμπεριλαμβάνονται οι ΟΣΕΚΑ που έχουν ιδρυθεί σε άλλες χώρες και τα οποία διαχειρίζονται ελληνικές Α.Ε.Δ.Α.Κ. 2. Εξαιρούνται η Α.Ε.Δ.Α.Κ. Ασφαλιστικών Οργανισμών και οι ΟΣΕΚΑ Χρηματαγοράς 3. Συμπεριλαμβάνονται η Α.Ε.Δ.Α.Κ. Ασφαλιστικών Οργανισμών και οι ΟΣΕΚΑ Χρηματαγοράς.

Πηγή: Ένωση Θεσμικών Επενδυτών, ALPHA TRUST

Στοιχεία: 31/12/2019

Αμοιβαίο Κεφάλαιο	2019
ALPHA TRUST HELLENIC Equity Fund - R	39,96%
ALPHA TRUST HELLENIC Equity Fund - I	41,36%
<i>Άδεια σύστασης: Απόφ. Επιτρ. Κεφαλ.: 58η/31.10.1995/6Α, ΦΕΚ 948/Β/17.11.1995</i>	
ALPHA TRUST NEW STRATEGY Μετοχικό Εσωτερικού	32,11%
<i>Άδεια σύστασης: Απόφ. Επιτρ. Κεφαλ.: 512/23.8.2007</i>	
ALPHA TRUST GLOBAL LEADERS Μετοχικό Εξωτερικού - R	29,08%
ALPHA TRUST GLOBAL LEADERS Μετοχικό Εξωτερικού - I ^{Σημ.:1}	-
<i>Άδεια σύστασης: Απόφ. Επιτρ. Κεφαλ.: 134η/4.8.1999/6, ΦΕΚ 1938/Β/27.10.1999</i>	
S & B ΣΥΝΤΑΞΙΟΔΟΤΙΚΟ GLOBAL Fund of Funds Μετοχικό	20,58%
<i>Άδεια σύστασης: Απόφ. Επιτρ. Κεφαλ.: 57/16.6.2010</i>	
TEA INTERAMERICAN Global Balanced Fund of Funds	8,95%
<i>Άδεια σύστασης: Απόφ. Επιτρ. Κεφαλ.: 175/21.6.2013</i>	
ALPHA TRUST ECLECTIC Balanced Fund - R	13,57%
ALPHA TRUST ECLECTIC Balanced Fund - I	14,30%
<i>Άδεια σύστασης: Απόφ. Επιτρ. Κεφαλ.: 29η/10.1.1995/5, ΦΕΚ 45/Β/26.1.1995</i>	
ΕΠΑΓΓΕΛΜΑΤΙΚΟ ΤΑΜΕΙΟ ΟΙΚΟΝΟΜΟΛΟΓΩΝ Μικτό	25,78%
<i>Άδεια σύστασης: Απόφ. Επιτρ. Κεφαλ.: 24/840/16.7.2008</i>	
INTERLIFE Μικτό	24,68%
<i>Άδεια σύστασης: Απόφ. Επιτρ. Κεφαλ.: 62/23.12.2003, ΦΕΚ 1996/Β/31.12.2003</i>	
TEA ΑΣΤΥΝΟΜΙΚΩΝ – ΠΥΡΟΣΒΕΣΤΩΝ – ΛΙΜΕΝΙΚΩΝ Μικτό, Institutional Share Class	10,21%
<i>Άδεια σύστασης: Απόφ. Επιτρ. Κεφαλ.: 256/2.6.2016</i>	
ALPHA TRUST Ομολογιών Εσωτερικού - R	32,98%
ALPHA TRUST Ομολογιών Εσωτερικού - I	33,38%
<i>Άδεια σύστασης: Απόφ. Επιτρ. Κεφαλ.: 6η/29.3.1994/7Β, ΦΕΚ 280/Β/18.4.1994</i>	
ALPHA TRUST STRATEGIC BOND FUND - R	5,46%
ALPHA TRUST STRATEGIC BOND FUND - I	6,32%
<i>Άδεια σύστασης: Απόφ. Επιτρ. Κεφαλ.: 196η/11.10.2000/12α, ΦΕΚ 1429/Β/27.11.2000</i>	
ALPHA TRUST Euro Money Market Fund (Πρότυπο ΑΚΧΑ Κυμαινόμενης ΚΑΕ)	0,18%
<i>Άδεια σύστασης: Απόφ. Επιτρ. Κεφαλ.: 10η/14.8.1996/4, ΦΕΚ 723/Β/22.8.1996</i>	

Σημ.:1 Ενεργοποίηση της κατηγορίας Ι: 01/11/2019

Οι επικαιροποιημένες αποδόσεις κάθε κατηγορίας μεριδίων του Α/Κ είναι διαθέσιμες στο website της Εταιρείας: <http://www.alphatrust.gr>, στην ενότητα ΕΝΗΜΕΡΩΤΙΚΟ

ΥΛΙΚΟ/ΑΠΟΔΟΣΕΙΣ ΑΜΟΙΒΑΙΩΝ ΚΕΦΑΛΑΙΩΝ

Ημ/νία αναφοράς: 31/12/2018 – 31/12/2019

ΟΙ ΟΣΕΚΑ ΔΕΝ ΕΧΟΥΝ ΕΓΓΥΗΜΕΝΗ ΑΠΟΔΟΣΗ ΚΑΙ ΟΙ ΠΡΟΗΓΟΥΜΕΝΕΣ ΑΠΟΔΟΣΕΙΣ ΔΕΝ ΔΙΑΣΦΑΛΙΖΟΥΝ ΤΙΣ ΜΕΛΛΟΝΤΙΚΕΣ

	2019
FALCON REX INVESTMENT SUB-FUND Class A Shares	11,43%
KESTREL INVESTMENT SUB-FUND Class A Shares	11,11%

Αρμόδια αρχή: Εποπτική Αρχή Λουξεμβούργου (CSSF)

Τα «FALCON REX» και «KESTREL» είναι Sub-Funds της ανώνυμης εταιρείας επενδύσεων μεταβλητού κεφαλαίου **ALPHA TRUST FALCON INVESTMENT S.C.A. SICAV-SIF**.

Πρόκειται για προϊόντα τα οποία δεν είναι απλά και ενδεχομένως να είναι δύσκολη η κατανόησή τους. Υπάρχει η πιθανότητα πλήρους ή μερικής απώλειας του κεφαλαίου επένδυσης. Τα sub-funds απευθύνονται σε Επαγγελματίες Επενδυτές που πληρούν τις προϋποθέσεις χαρακτηρισμού ως καλά ενημερωμένοι Επενδυτές, σύμφωνα με τους όρους των καταστατικών εγγράφων των funds.

Σημείωση: Έναρξη Sub-Funds: 30/11/2017

Πηγή: Societe Generale Bank & Trust, ALPHA TRUST

Ημ/νία αναφοράς: 31/12/2018 – 31/12/2019

ΟΙ ΟΕΕ ΔΕΝ ΕΧΟΥΝ ΕΓΓΥΗΜΕΝΗ ΑΠΟΔΟΣΗ ΚΑΙ ΟΙ ΠΡΟΗΓΟΥΜΕΝΕΣ ΑΠΟΔΟΣΕΙΣ ΔΕΝ ΔΙΑΣΦΑΛΙΖΟΥΝ ΤΙΣ ΜΕΛΛΟΝΤΙΚΕΣ

		2019	2020
1	Αύξηση κεφαλαίων υπό διαχείριση με έμφαση στην επέκταση των δραστηριοτήτων στο Λουξεμβούργο	<input checked="" type="checkbox"/>	<input type="checkbox"/>
2	Αύξηση παραγωγικότητας και κερδοφορίας	<input checked="" type="checkbox"/>	<input type="checkbox"/>
3	Διεύρυνση πηγών εσόδων	<input type="checkbox"/>	<input type="checkbox"/>
4	Διατήρηση χαμηλού λειτουργικού κόστους	<input type="checkbox"/>	<input type="checkbox"/>
5	Ηλεκτρονική και διαδικτυακή αναβάθμιση της εταιρείας	<input checked="" type="checkbox"/>	<input type="checkbox"/>
6	Έρευνα για μη οργανική ανάπτυξη	<input type="checkbox"/>	<input type="checkbox"/>
7	Ενσωμάτωση πολιτικών ESG		<input type="checkbox"/>



Εισηγμένες εταιρείες: Οικονομικά αποτελέσματα 2019				
Εταιρεία	Κέρδη 2019	Κέρδη 2018	Ίδια κεφάλαια	Αποδοτικότητα ιδίων κεφαλαίων
Papergack	1.954	774	6.646	29.40%
ΟΠΑΠ	202.381	143.312	753.788	26.80%
Alpha Trust	1.640	962	6.469	25.40%
Αερ/ρία Αιγαίου	78.537	67.917	328.425	23.90%
Prodea	293.896	115.104	1.418.444	20.70%
Motor Oil	224.234	254.713	1.180.648	19.00%
Coca-Cola	487.500	447.400	2.697.500	18.10%
Autohellas	46.600	38.800	294.116	15.80%
ΟΛΠ	35.466	27.882	233.453	15.20%
Sarantis	38.010	32.540	251.271	15.10%
JUMBO (30/6/19)	162.870	151.100	1.161.445	14.00%
Καρέλιας	67.408	79.048	513.026	13.10%
Ευρωπαϊκή Πίστη	17.506	10.714	141.174	12.40%
ΤΕΡΝΑ Εν/κή	51.500	44.900	426.546	12.10%
Trastor	13.767	2.737	122.055	11.30%
AS Copmany	3.098	3.200	30.658	10.10%
OTE	205.100	175.000	2.052.000	10.00%

3^η εισηγμένη με ROE 25,4%

Από την ίδρυσή της έως σήμερα, η ALPHA TRUST υποστηρίζει κοινωνικές δράσεις που προάγουν τον άνθρωπο, τον πολιτισμό και την παιδεία.

Χρηματοοικονομικός & Ψηφιακός Αλφαριθμητισμός



ΙΝΣΤΙΤΟΥΤΟ
ΧΡΗΜΑΤΟΟΙΚΟΝΟΜΙΚΟΥ
ΑΛΦΑΡΙΘΜΗΤΙΣΜΟΥ

Δημιουργώντας
για γενιά
χρηματοοικονομικά
ενημερωμένων και
υπεύθυνων πολιτών



alphatrust



Αρσάκειο Ψυχικού, Μάρτιος 2019



Αναξαγόρειο ΓΕΛ Ν. Ερυθραίας,
Απρίλιος 2019



Εκπ. Κωστέα Γείτονα, Μάιος 2019

Εκπαιδευτικές Δράσεις και υποστήριξη στο Εργαστήριο
Ειδικής Αγωγής



Παρουσίαση Διαχειριστών, Φεβρουάριος 2019

Εργαστήριο Ειδικής Επαγγελματικής Εκπαίδευσης και
Κατάρτισης Πειραιά – ενίσχυση απόρων οικογενειών
δύο φορές το χρόνο (τρόφιμα και τεχνολογικός
εξοπλισμός)



Εξυπηρέτηση Μετόχων

Υπεύθυνη Εξυπηρέτησης Μετόχων:

κα Μαρία Σαλαμούρα

Κωδικοί Μετοχής

ΟΑΣΗΣ: ΑΤΡΑΣΤ

Reuters: ATRSr.AT

Bloomberg: ATRUST GA

ISIN: GRS504003021

Στοιχεία Επικοινωνίας


Κεντρικά Γραφεία


Τατσοΐου 21, Κηφισιά 145 61, Ελλάδα

τ +30 210 6289101

email: info@alphatrust.gr

url: www.alphatrust.gr

 [@AlphaTrust.gr](https://www.facebook.com/AlphaTrust.gr)

 [@alphatrust](https://twitter.com/alphatrust)

 [Alpha Trust](https://www.linkedin.com/company/AlphaTrust)

ALPHA TRUST ΑΝΩΝΥΜΗ ΕΤΑΙΡΕΙΑ ΔΙΑΧΕΙΡΙΣΗΣ ΑΜΟΙΒΑΙΩΝ ΚΕΦΑΛΑΙΩΝ ΚΑΙ ΟΡΓΑΝΙΣΜΩΝ ΕΝΑΛΛΑΚΤΙΚΩΝ ΕΠΕΝΔΥΣΕΩΝ
Α.Φ.Μ. 094317734 ΔΟΥ ΦΑΕ Αθηνών, Απόφ. Επιτρ. Κεφαλαιαγοράς 24/669/23.12.2013 & 7/695/15.10.2014, ΑΡ.Γ.Ε.ΜΗ: 882401000

ΟΙ ΟΣΕΚΑ ΔΕΝ ΕΧΟΥΝ ΕΓΓΥΗΜΕΝΗ ΑΠΟΔΟΣΗ ΚΑΙ ΟΙ ΠΡΟΗΓΟΥΜΕΝΕΣ ΑΠΟΔΟΣΕΙΣ ΔΕΝ ΔΙΑΣΦΑΛΙΖΟΥΝ ΤΙΣ ΜΕΛΛΟΝΤΙΚΕΣ