

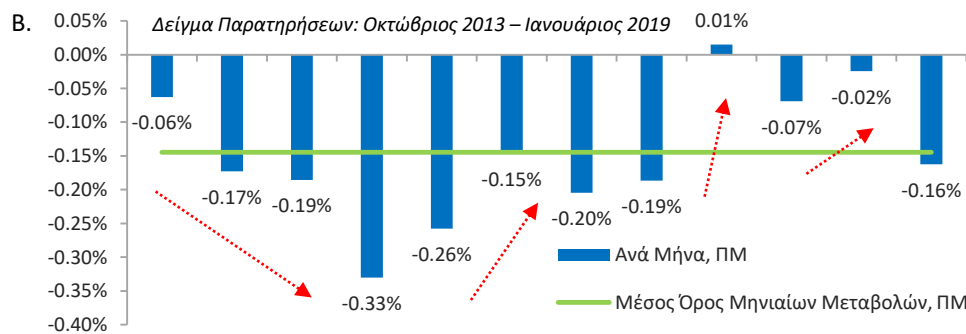
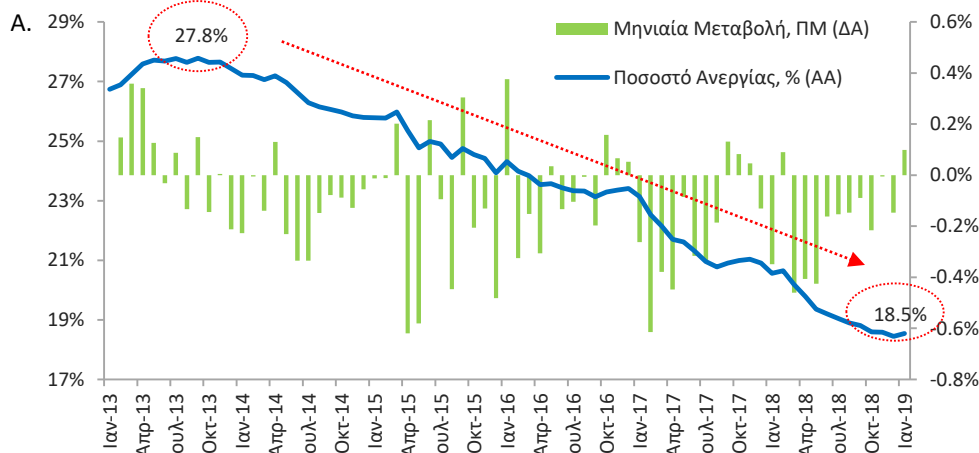
Δρ. Στυλιανός Γ. Γώγος
Οικονομικός Αναλυτής
sgogos@eurobank.gr

Οριακή αύξηση του αναθεωρημένου προς τα πάνω ποσοστού ανεργίας

Σύμφωνα με τη μηνιαία έρευνα εργατικού δυναμικού της Ελληνικής Στατιστικής Αρχής (ΕΛΣΤΑΤ), το εποχικά διορθωμένο ποσοστό ανεργίας στην Ελλάδα αυξήθηκε οριακά στο 18,5% του εργατικού δυναμικού (4.706,8 χιλ άτομα) τον Ιανουάριο 2019 από το αναθεωρημένο προς τα πάνω 18,4% του Δεκεμβρίου 2018 (αρχική εκτίμηση στο 18,0%). Σε σύγκριση με τον αντίστοιχο μήνα του προηγούμενου έτους, η πτώση του ποσοστού ανεργίας διαμορφώθηκε στις -2,0 ποσοστιαίες μονάδες (ΠΜ). Ο εν λόγω ρυθμός μεταβολής είναι ταχύτερος – σε απόλυτα μεγέθη – από τον αντίστοιχο μέσο όρο των τελευταίων 59 μηνών (-1,7 ΠΜ), δηλαδή της περιόδου που καταγράφεται συνεχής ετήσια μείωση του ποσοστού ανεργίας. Τέλος, σε σύγκριση με το ιστορικό υψηλό του 27,8% τον Σεπτέμβριο 2013, η συνολική συρρίκνωση του λόγου των ανέργων ως προς το εργατικό δυναμικό στην Ελλάδα ανέρχεται στις -9,2 ΠΜ. Το συγκεκριμένο αποτέλεσμα ερμηνεύεται κυρίως από δύο παράγοντες. Αρχικά ήταν η επίδραση από τις μεταρρυθμίσεις στην εγχώρια αγορά εργασίας (μείωση του βαθμού δυσκαμψίας στη συγκεκριμένη αγορά), παράλληλα με την επιβράδυνση της ύφεσης και τη σταθεροποίηση της οικονομίας. Στη συνέχεια τη σκυτάλη παρέλαβε η αύξηση της εγχώριας οικονομικής δραστηριότητας συνοδευόμενη και από τις μεταρρυθμίσεις του παρελθόντος.

Σχήμα 1: Ποσοστό Ανεργίας στην Ελλάδα (% και μηνιαία μεταβολή σε ποσοστιαίες μονάδες, ΠΜ)

Σημείωση: σύμφωνα με παλαιότερες δημοσιεύσεις της ΕΛΣΤΑΤ, το ιστορικό υψηλό του ποσοστού ανεργίας στην Ελλάδα υπολογιζόταν στο 27,9% (Ιούλιος 2013). Βάσει της τελευταίας δημοσίευσης, το προαναφερθέν μέγεθος διαμορφώνεται στο 27,8% (Σεπτέμβριος 2013)



Πηγή: (α) Ελληνική Στατιστική Αρχή, (β) Eurobank Research.

ΡΗΤΡΑ ΜΗ ΕΥΘΥΝΗΣ

Το παρόν εκδόθηκε από την Τράπεζα Eurobank Ergasias A.E. ("Eurobank") και δεν επιτρέπεται να αναπαραχθεί, κατά οποιονδήποτε τρόπο, από τα πρόσωπα στα οποία αποστέλλεται. Οι πληροφορίες που παρέχονται δεν συνιστούν επενδυτική ή άλλη συμβουλή, δεν αποτελούν προσφορά αγοράς ή πώλησης ούτε πρόσκληση για υποβολή προσφορών αγοράς ή πώλησης ή εν γένει προσφορά ή πρόσκληση για κατάρτιση συναλλαγών επί των χρηματοπιστωτικών μέσων που αναφέρονται. Οι επενδύσεις που αναλύονται μπορεί να είναι ακατάλληλες για επενδυτές με κριτήρια του συγκεκριμένου επενδυτικού στόχους τους, τις ανάγκες τους, την επενδυτική εμπειρία τους και την οικονομική κατάστασή τους. Οι πληροφορίες που περιέχονται προέρχονται από πηγές που θεωρούνται αξιόπιστες αλλά δεν έχουν επαληθευθεί από την Eurobank. Οι απόψεις που διατυπώνονται ενδέχεται να μη συμπίπτουν με αυτές οποιουδήποτε μέλους της Eurobank. Καμία δήλωση ή διαβεβαίωση (ρητή ή σιωπηρή) δεν δίδεται όσον αφορά την ακρίβεια, πληρότητα, ορθότητα ή καταλληλότητα των πληροφοριών ή απόψεων, οι οποίες μπορεί να αλλάξουν χωρίς προειδοποίηση. Καμία απολύτως ευθύνη, με οποιονδήποτε τρόπο και αν δημιουργείται, δεν αναλαμβάνεται από την ούτε βαρύνει τη Eurobank ή τα μέλη του Διοικητικού Συμβουλίου της ή τα στελέχη της ή τους υπαλλήλους της όσον αφορά το περιεχόμενο του παρόντος. Οι πληροφορίες που περιλαμβάνονται στο παρόν δεν καταρτίζονται ή εγκρίνονται από την Eurobank και εκφράζουν αποκλειστικά τις απόψεις του συντάκτη τους και δε δεσμεύουν ούτε αντιπροσωπεύουν τις απόψεις και τη θέση της Eurobank.

Όπως παρουσιάζεται στα Σχήματα 1 A&B, τους τελευταίους 64 μήνες, ήτοι από το ιστορικό υψηλό του Σεπτεμβρίου 2013 μέχρι σήμερα, η μέση μηνιαία μεταβολή του ποσοστού ανεργίας στην Ελλάδα (-0,14 ΠΜ) παρουσιάζει διακυμάνσεις από μήνα σε μήνα. Επί παραδείγματι, η μέση μηνιαία πτώση επιταχύνεται στο 2^ο τρίμηνο και επιβραδύνεται σημαντικά από το τέλος του 3^{ου} τριμήνου και έπειτα (εξαιρέση αποτελεί ο μήνας Δεκέμβριος). Αν και οι συγκεκριμένες χρονολογικές σειρές είναι εποχικά διορθωμένες και το δείγμα είναι σχετικά μικρό, η προαναφερθείσα κυκλικότητα δύναται να συνδεθεί με την άνθηση που παρουσιάζει η τουριστική βιομηχανία στην Ελλάδα τα τελευταία χρόνια.

Το παραπάνω συμπέρασμα ενισχύεται από τα στοιχεία της απασχόλησης. Σύμφωνα με την τριμηνιαία έρευνα εργατικού δυναμικού της ΕΛΣΤΑΤ, η τουριστική βιομηχανία καταλαμβάνει την 1^η θέση στη συνολική αύξηση της απασχόλησης τα τελευταία 5 χρόνια (2013-2015). Ο αριθμός των απασχολούμενων στον κλάδο του τουρισμού αυξήθηκε σε ετήσια βάση κατά 37,9, 28,4, 15,6, 9,5 και 11,0 χιλ άτομα το 2014, 2015, 2016, 2017 και 2018 αντίστοιχα (σωρευτική αύξηση 2013-2018: 102,5 χιλ άτομα). Ωστόσο, όπως αποδεικνύεται από τις παραπάνω παρατηρήσεις, η ετήσια ποσοστιαία μεταβολή της απασχόλησης στην τουριστική βιομηχανία στην Ελλάδα βαίνει μειούμενη (μείωση του αριθμητή και αύξηση του παρονομαστή). Συνεπώς, η περαιτέρω πτώση του ποσοστού ανεργίας προϋποθέτει την ενίσχυση της απασχόλησης και σε άλλους κλάδους της οικονομίας πέραν του τουρισμού.

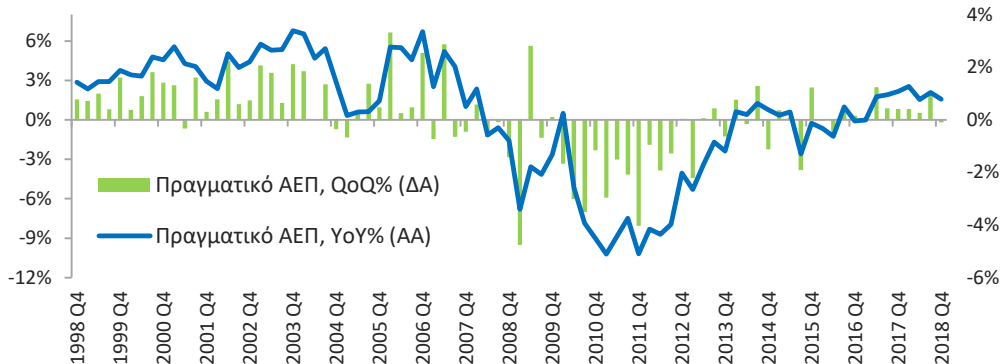
Εν κατακλείδι, η στασιμότητα που παρουσίασε το ποσοστό ανεργίας στην Ελλάδα τους τελευταίους μήνες του 2018 και στην αρχή του τρέχοντος έτους, οφείλεται σε έναν βαθμό στην κυκλικότητα - επί μιας σταθερής καθοδικής τάσης - που εμφανίζει η συγκεκριμένη μεταβλητή τα τελευταία χρόνια.

Πίνακας Α1: Βασικά Μακροοικονομικά Μεγέθη της Ελληνικής Οικονομίας

Πραγματικό Ακαθάριστο Εγχώριο Προϊόν (εποχικά διορθωμένα στοιχεία)

Το 4^ο τρίμηνο 2018 η ετήσια % μεταβολή του πραγματικού ΑΕΠ ήταν +1,6% (+2,1% (2018Q3) και +2,2% (2017Q4)). Η αντίστοιχη τριμηνιαία % μεταβολή ήταν -0,1% (+1,0% (2018Q3) και +0,4% (2017Q4)).

Προβλέψεις για το σύνολο του έτους - Ευρωπαϊκή Επιτροπή, Νοε-2018: 2019 2,2% και 2020 2,3%

Βασικά Στατιστικά Στοιχεία
Πραγματικό ΑΕΠ (YoY%)

Περίοδος: 1998Q4–2018Q4

Στοιχεία: τριμηνιαία

Μέσος Όρος: +0,5%

Διάμεσος: +1,5%

Μέγιστο: +6,8% (2003Q4)

Ελάχιστο: -10,2% (2011Q1)

AA = αριστερός άξονας

ΔA = δεξιός άξονας

Δημοσίευση: 7/3/2019

(προσωρινά στοιχεία)

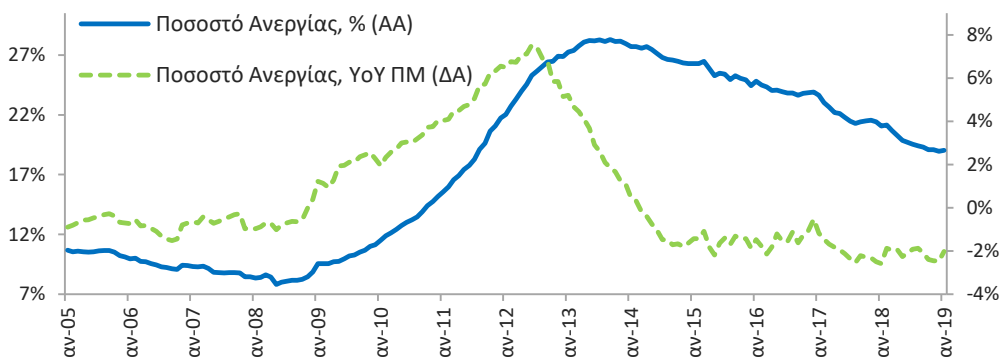
Επομ. δημ.: 4/6/2019

(προσωρινά στοιχεία)

Ποσοστό Ανεργίας (εποχικά διορθωμένα στοιχεία)

Τον Ιανουάριο 2019 το ποσοστό ανεργίας διαμορφώθηκε στο 18,5% (18,4% (12/2018) και 20,6% (1/2018)) και η αντίστοιχη ετήσια μεταβολή ήταν -2,0 ΠΜ (-2,5 ΠΜ (12/2018) και -2,6 ΠΜ (1/2018)). Ο αριθμός των απασχολούμενων ανήλθε στα 3.834,1 χιλ άτομα (3.841,7 χιλ (12/2018) και 3.765,8 χιλ (1/2018)) και των ανέργων στα 872,7 χιλ άτομα (868,7 χιλ (12/2018) και 974,6 χιλ (1/2018)).

Προβλέψεις για το σύνολο του έτους - Ευρωπαϊκή Επιτροπή, Νοε-2018: 2019 18,2% και 2020 16,9%



Βασικά Στατιστικά Στοιχεία

Ποσοστό Ανεργίας (%)

Περίοδος: 1/2005-1/2019

Στοιχεία: μηνιαία

Μέσος Όρος: 17,4%

Διάμεσος: 18,8%

Μέγιστο: 27,8% (9/2013)

Ελάχιστο: 7,3% (5/2008)

AA = αριστερός άξονας

ΔA = δεξιός άξονας

ΠΜ = ποσοστ. μοναδ.

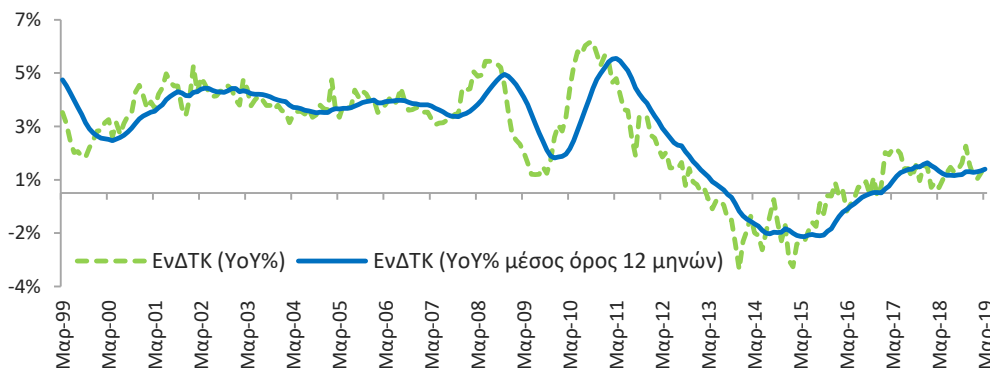
Δημοσίευση: 11/4/2019

Επομ. δημ.: 9/5/2019

Εναρμονισμένοι ΔTK και Εθνικός ΔTK

Τον Μάρτιο 2019 η ετήσια % μεταβολή του ΕνΔTK ήταν +1,0% (+0,8% (2/2019) και +0,2% (3/2018)) και η αντίστοιχη μέση ετήσια μεταβολή (12 μηνών) ήταν +0,9% (+0,8% (2/2019) και +0,8% (3/2018)). Για τον ίδιο μήνα η ετήσια % μεταβολή του Εθνικού ΔTK ήταν +0,9% (+0,6% (2/2019) και -0,2% (3/2018)) και η αντίστοιχη μέση ετήσια μεταβολή (12 μηνών) ήταν +0,8% (+0,7% (2/2019) και +0,7% (3/2018)).

Προβλέψεις για το σύνολο του έτους - Ευρωπαϊκή Επιτροπή, Νοε-2018: 2019 1,2% και 2020 1,1%



Βασικά Στατιστικά Στοιχεία

ΕνΔTK (YoY%)

Περίοδος: 3/1999-3/2019

Στοιχεία: μηνιαία

Μέσος Όρος: +2,1%

Διάμεσος: +2,6%

Μέγιστο: +5,7% (9/2010)

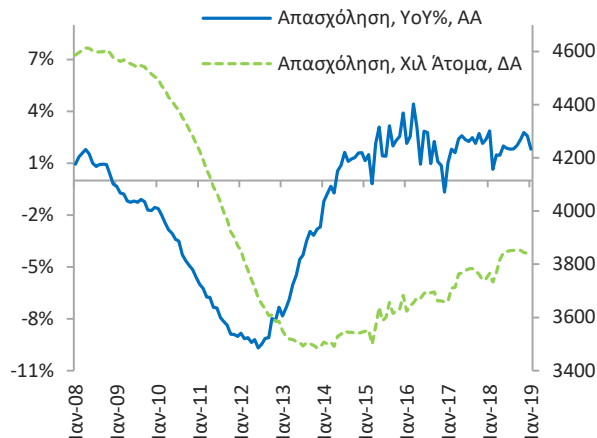
Ελάχιστο: -2,9% (11/2013)

Δημοσίευση: 10/4/2019

Επομ. δημ.: 10/5/2019

Πίνακας Α2: Δείκτες Οικονομικής Δραστηριότητας (υψηλής συχνότητας) της Ελληνικής Οικονομίας

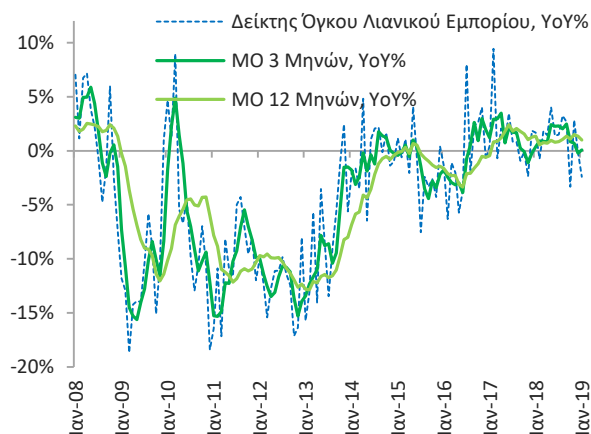
Απασχόληση (σύνολο οικονομίας): +1,8 YoY% τον Ιαν-18 από +2,6 YoY% τον Δεκ-18, +1,9 YoY% την περίοδο Φεβ-18 – Ιαν-19 από +2,3 YoY% την περίοδο Φεβ-17 – Ιαν-18 (επόμενη δημοσίευση: 9/5/2019)



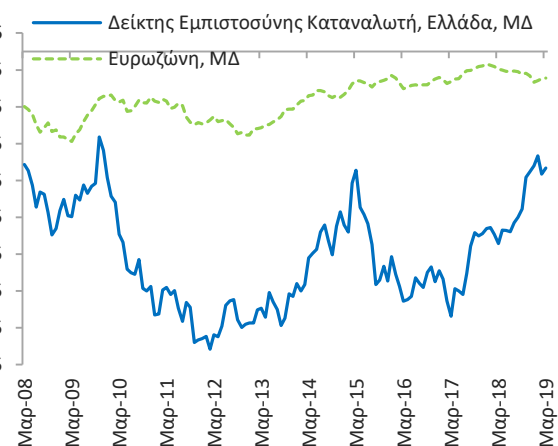
Δείκτης Οικονομικού Κλίματος: 101,3 ΜΔ τον Μαρ-19, 0,0 MoM ΜΔ και 2,3 YoY ΜΔ τον Μαρ-19 από 1,7 MoM ΜΔ και -2,6 YoY ΜΔ τον Φεβ-19 (επόμενη δημοσίευση: 29/4/2019)



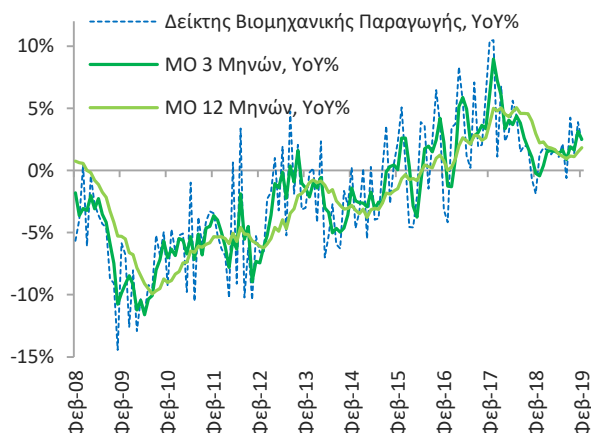
Δείκτης Όγκου Λιανικού Εμπορίου: -1,8 MoM% και -2,4 YoY% τον Ιαν-19 από -1,0 MoM% και -0,1 YoY% τον Δεκ-18, +1,0 YoY% την περίοδο Φεβ-18 – Ιαν-19 από +1,4 YoY% την περίοδο Φεβ-17 – Ιαν-18 (επόμενη δημοσίευση: 25/4/2019)



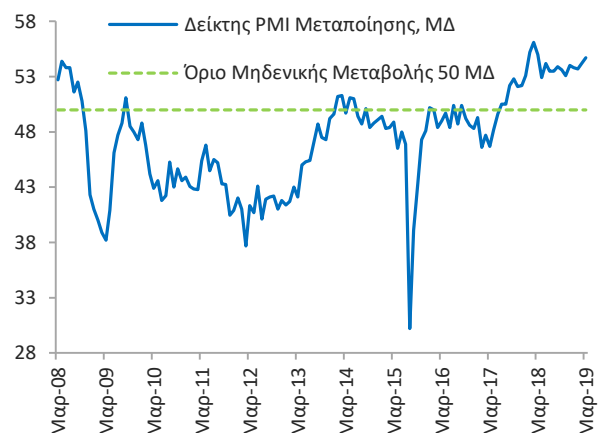
Δείκτης Εμπιστοσύνης Καταναλωτή: -31,6 ΜΔ τον Μαρ-19, 1,7 MoM ΜΔ και +20,5 YoY ΜΔ τον Μαρ-19 από -5,0 MoM ΜΔ και +16,3 YoY ΜΔ τον Φεβ-19 (επόμενη δημοσίευση: 29/4/2019)



Δείκτης Βιομηχανικής Παραγωγής: -2,7 MoM% και +2,3 YoY% τον Φεβ-19 από 2,0 MoM% και +3,9 YoY% τον Ιαν-19, +1,8 YoY% την περίοδο Μαρ-18 – Φεβ-19 από +3,0 YoY% την περίοδο Μαρ-17 – Φεβ-18 (επόμενη δημοσίευση: 10/5/2019)



Δείκτης PMI Μεταποίησης: 54,7 μονάδες δείκτη (ΜΔ) τον Μαρ-19, 0,5 MoM ΜΔ και -0,3 YoY ΜΔ τον Μαρ-19 από 0,5 MoM ΜΔ και -1,9 YoY ΜΔ τον Φεβ-19 (επόμενη δημοσίευση: 2/5/2019)



Πηγή: (α) Ελληνική Στατιστική Αρχή (ΕΛΣΤΑΤ), (β) Ίδρυμα Οικονομικών και Βιομηχανικών Ερευνών (ΙΟΒΕ), (γ) IHS Markit, (δ) Eurobank Research.

Σημείωση: (α) ως ΜΔ ορίζουμε τις μονάδες δείκτη, ως MO τον μέσο όρο και ως MoM και YoY τη μηνιαία και την ετήσια μεταβολή αντίστοιχα.

Τομέας Οικονομικής Ανάλυσης & Έρευνας Διεθνών Κεφαλαιαγορών

Δρ. Τάσος Αναστασάτος: Επικεφαλής Οικονομολόγος Ομίλου Eurobank
tanastasatos@eurobank.gr, + 30 214 4059706

Ομάδα Ανάλυσης & Έρευνας

Μαρία Γιαννίσση: Administrator
magiannisi@eurobank.gr, + 30 214 4059711

Ιωάννης Γκίωνης: Ανώτερος Οικονομολόγος
igkionis@eurobank.gr, + 30 214 4059707

Δρ. Στυλιανός Γώγος: Οικονομικός Αναλυτής
sgogos@eurobank.gr, + 30 210 3371226

Άννα Δημητριάδου: Οικονομική Αναλύτρια
andimitriadou@eurobank.gr, + 30 210 3718793

Μαρία Κασόλα: Οικονομική Αναλύτρια
mkasola@eurobank.gr, + 30 210 3371224

Όλγα Κοσμά: Ερευνήτρια Οικονομολόγος
okosma@eurobank.gr, + 30 210 3371227

Παρασκευή Πετροπούλου: Ανώτερη Οικονομολόγος
ppetroπουλου@eurobank.gr, + 30 210 3718991

Δρ. Θεόδωρος Σταματίου: Ανώτερος Οικονομολόγος
tstamatiou@eurobank.gr, + 30 214 4059708

Ευαγγελία Τσιαμπάου: Οικονομική Αναλύτρια
etsiampraou@eurobank.gr, + 30 214 4059712

Eurobank Ergasias S.A, 8 Othonos Str, 105 57 Athens, tel: +30 210 33 37 000, fax: +30 210 33 37 190, email: Research@eurobank.gr

Eurobank Οικονομικές Μελέτες

Περισσότερες εκδόσεις μας διαθέσιμες στην ηλεκτρονική διεύθυνση που ακολουθεί:

<https://www.eurobank.gr/en/group/economic-research>

- **7 Ημέρες Οικονομία:** Εβδομαδιαία επισκόπηση οικονομικών εξελίξεων της Ελλάδας
- **Greece Macro Monitor - Focus Notes:** Περιοδική έκδοση για τις τελευταίες οικονομικές εξελίξεις της αγοράς της Ελλάδας
- **Economy & Markets:** Ερευνά θέματα της ελληνικής και τη διεθνούς οικονομίας
- **Regional Economics & Market Strategy Monthly:** Μηνιαία έκδοση για την οικονομία και τις εξελίξεις της αγοράς ανά περιοχή
- **Emerging Markets Special Focus Reports:** Περιοδική έκδοση για τις τελευταίες οικονομικές εξελίξεις στις αναδυόμενες αγορές
- **Daily Overview of Global markets & the SEE Region:** Ημερήσια επισκόπηση με τις βασικές μακροοικονομικές εξελίξεις στην αγορά της Ελλάδας και τις παγκόσμιες αγορές
- **Global Macro Themes & Market Implications for the EA Periphery and the CESEE:** Μηνιαία ανασκόπηση της διεθνούς οικονομίας και των χρηματοπιστωτικών αγορών
- **Global Markets Special Focus Reports:** Αναλύει ειδικά θέματα επικαιρότητας στην παγκόσμια οικονομία και τις αγορές

Subscribe electronically at <https://www.eurobank.gr/el/omilos/oikonomikes-analuseis>

Follow us on twitter: https://twitter.com/Eurobank_Group

