

«Κοινωνία και Επιχειρηματικότητα Ένα Χρόνο Μετά»

Έρευνα Κοινής Γνώμης




Ιούλιος 2018



market research

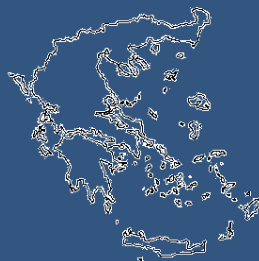
- ◆ **Οικοσύστημα ερευνών** της qed που ξεκίνησε τη λειτουργία του το 2009 και μέχρι σήμερα συνεχίζει να **μετρά τα αντανακλαστικά της Ελληνικής κοινωνίας**.
- ◆ Εξετάζει σε βάθος τις **κοινωνικές αξίες, τις πεποιθήσεις, τις στάσεις και τα συναισθήματα των πολιτών**, χρησιμοποιώντας μια σειρά από ερευνητικά εργαλεία.
- ◆ Το **κεντρικό εργαλείο** είναι μία πανελλαδική ποσοτική έρευνα **door- to- door σε νοικοκυριά** με 4.500 προσωπικές συνεντεύξεις, το χρόνο, κάθε χρόνο



Η βασική έρευνα του Παρατηρητηρίου



**ΣΥΝΕΝΤΕΥΞΕΙΣ ΣΕ
ΝΟΙΚΟΚΥΡΙΑ**



Πανελλαδικά



**1500 συνεντεύξεις ανά
κύμα, 3 κύματα το έτος**



**Μάρτιος 2009 έως
Απρίλιος 2018**



Ελληνική Κοινωνία 2009-2018 «Το διπλό άλμα»

Παρατηρητήριο Κοινωνικοπολιτικών Τάσεων

Κοινωνικό
κλίμα

Πολιτικό
Βαρόμετρο

Καταναλωτικές
τάσεις

Αυτοαντίληψη
ευημερίας /
ευτυχίας


Αξιακό
σύστημα

Χρήση ΜΜΕ/
new media

Αξιολογήσεις
μαρκών/
επιχειρηματικών
ομίλων/
προσώπων

Βαρόμετρο
εμπιστοσύνης
(θεσμοί &
επιχειρηματικοί
κλάδοι)

Πιστεύετε ότι τα πράγματα στη χώρα κινούνται προς τη σωστή ή τη λάθος κατεύθυνση;



% στη λάθος κατεύθυνση

2009

2010

2011

2012

2013

2014

2015

2016

2017

2018

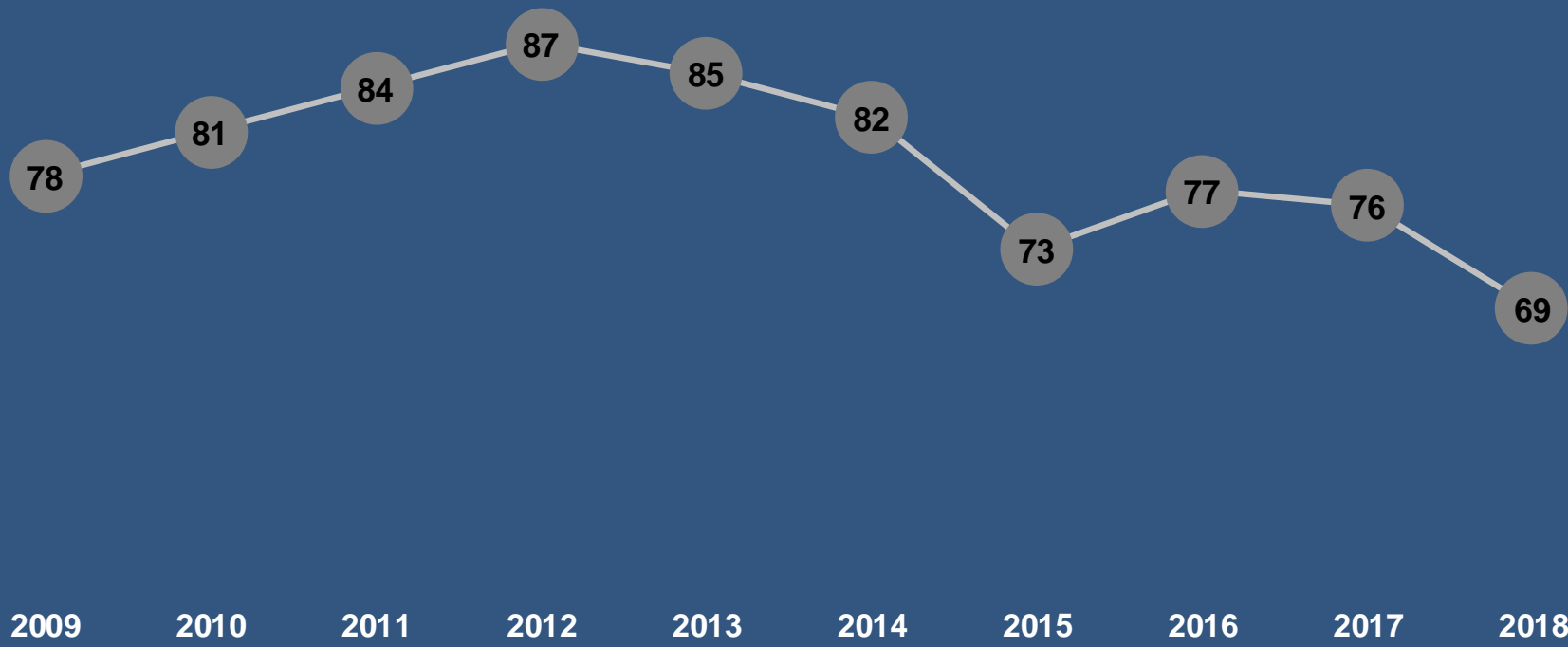
Τρεις διαφορετικοί δείκτες

Δείκτης «Αδυναμίας»

Ο δείκτης «Αδυναμίας» υπολογίζεται με βάση τα ποσοστά συμφωνίας στις παρακάτω δηλώσεις:

- Οι πλούσιοι γίνονται όλο και πλουσιότεροι και οι φτωχοί όλο και φτωχότεροι*
- Το τι πιστεύω εγώ δεν έχει πια και τόση σημασία*
- Οι ισχυροί εκμεταλλεύονται ανθρώπους σαν εμένα*
- Αυτοί που παίρνουν τις αποφάσεις δεν νοιάζονται για μένα και τη ζωή μου*
- Αισθάνομαι αποκλεισμένος από ένα σωρό πράγματα που γίνονται γύρω μου*

% Αδύναμος

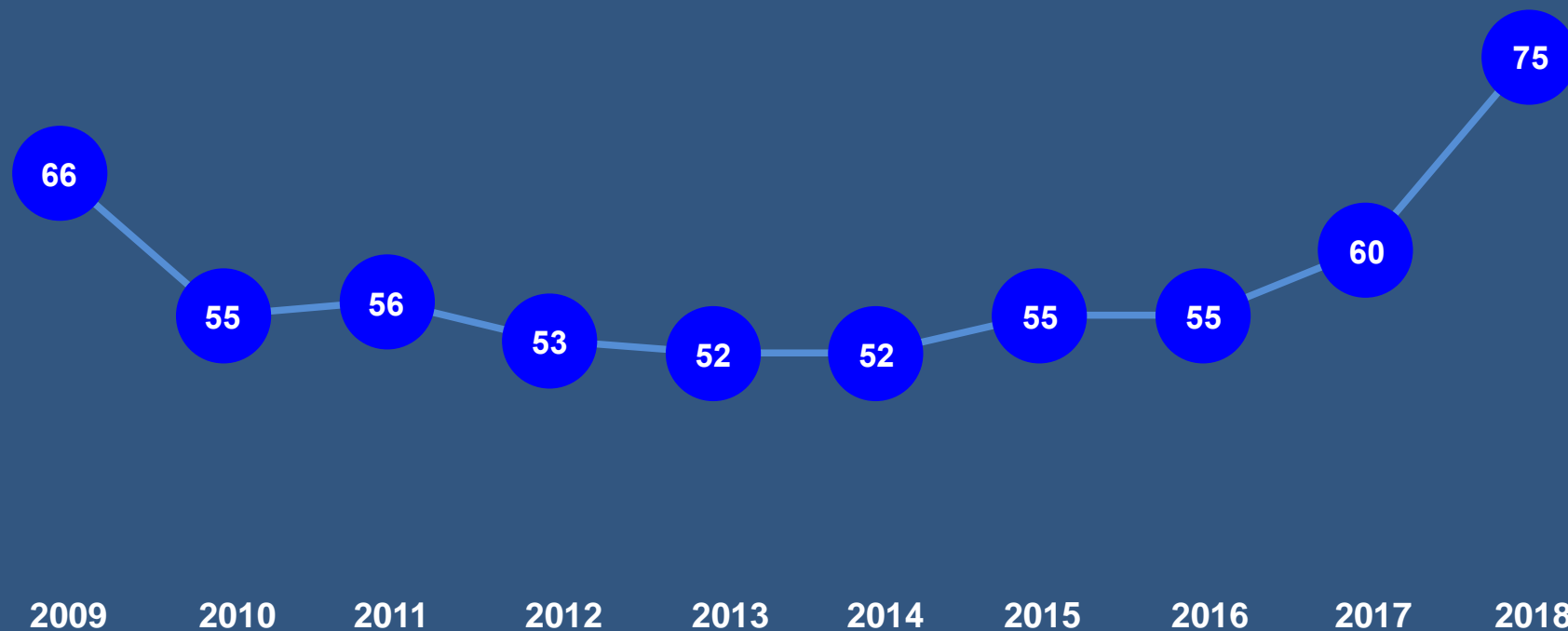


Δείκτης «Κοινωνικής Ενσωμάτωσης»

Ο δείκτης «Κοινωνικής Ενσωμάτωσης» υπολογίζεται με βάση τις παρακάτω δηλώσεις:

- “Ζω μια ζωή με νόημα, έχω στόχους και σκοπούς“
- “Νιώθω ότι οι άνθρωποι που βρίσκονται γύρω μου με υποστηρίζουν και με επιβραβεύουν“
- “Οι δραστηριότητες της καθημερινότητας μου, με αφορούν και με ενδιαφέρουν“
- “Συμμετέχω ενεργά στην ευτυχία και την ευημερία άλλων ανθρώπων“
- “Είμαι ικανός (η) να φέρω εις πέρας δραστηριότητες που μου είναι σημαντικές“
- “Είμαι ένας καλός άνθρωπος και ζω μια καλή ζωή”
- “Τα υλικά αγαθά που έχω ή κερδίζω (εισόδημα, σπίτι) μου είναι αρκετά για να καλύπτω τις ανάγκες μου”
- “Νιώθω καλά στο κοινωνικό σύνολο που ανήκω και εμπιστεύομαι τους άλλους ανθρώπους”
- “Η σχέση μου με τα θεία (θεό / θρησκεία) είναι ικανοποιητική”
- “Είμαι αισιόδοξος (η) για το μέλλον”
- “Δεν είμαι εθισμένος (η) σε τίποτα, όπως το αλκοόλ, τα ναρκωτικά ή ο τζόγος”
- “Οι άνθρωποι με σέβονται”

% ΚΟΙΝΩΝΙΚΗΣ ΕΝΣΩΜΑΤΩΣΗΣ

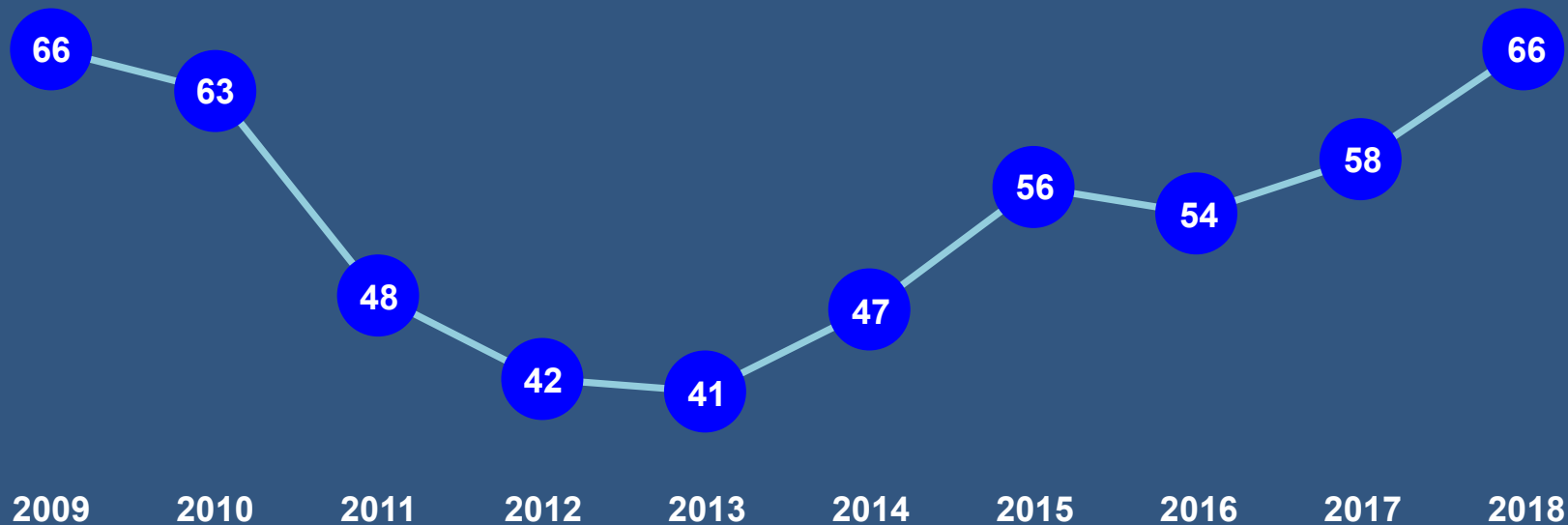


Δείκτης «Συναισθηματικής ευημερίας»

Ο δείκτης «Συναισθηματικής ευημερίας» υπολογίζεται με βάση το πόσο συχνά έχουν αισθανθεί τον τελευταίο μήνα:

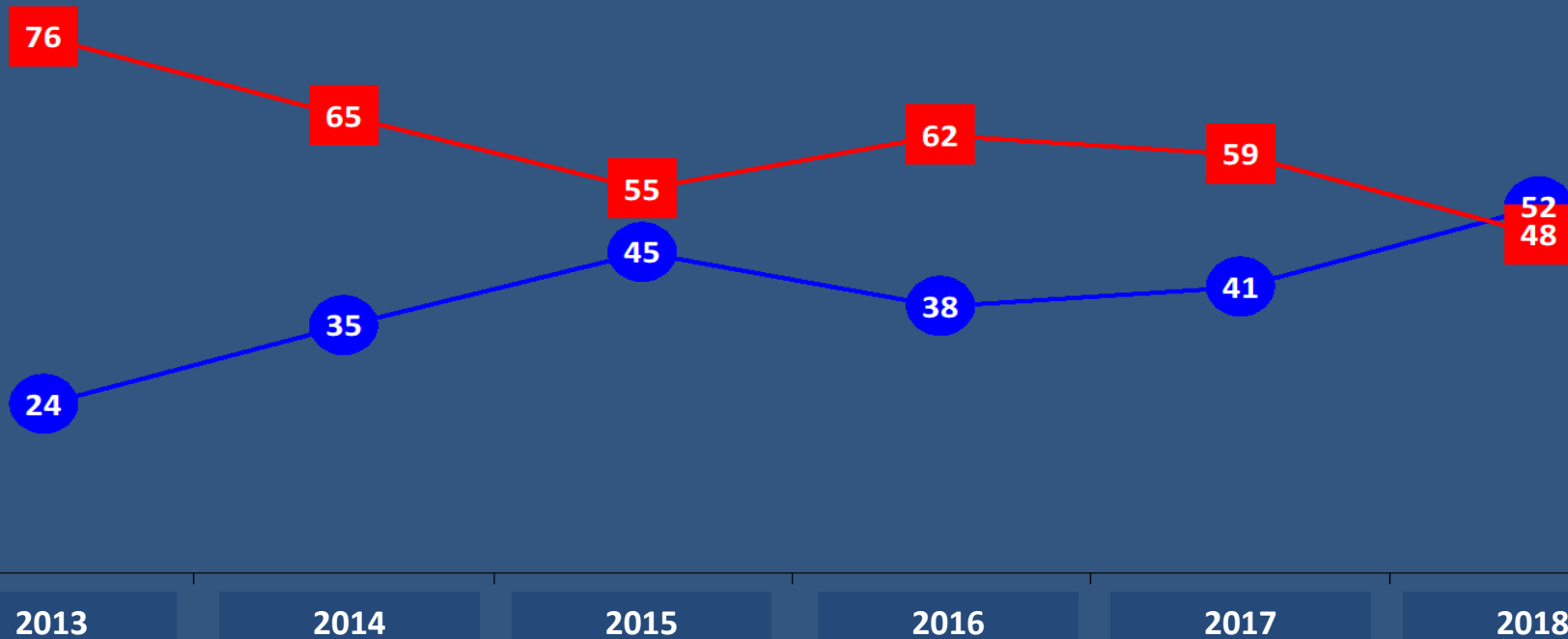
- | | |
|-----------------------|------------------------|
| 1) θετικά | 9) δυσάρεστος (ο) |
| 2) αρνητικά | 10) ευτυχισμένος (η) |
| 3) καλός (η) | 11) στεναχωρημένος (η) |
| 4) κακός (η) | 12) θυμωμένος (η) |
| 5) ευχάριστος (η) | 13) φοβισμένος (η) |
| 6) ευχαριστημένος (η) | 14) στοργικός(η) |
| 7) ενδιαφέρων (ουσα) | 15) καταπιεσμένος (η) |
| 8) στρεσαρισμένος (η) | 16) χαρούμενος (η) |

% θετικών συναισθημάτων




Αισθάνεστε ασφαλής ή ανασφαλής σε σχέση με τη διατήρηση της δουλειάς σας το επόμενο διάστημα - τους επόμενους 6 μήνες;

% Ασφαλής Ανασφαλής



**Από το 2010-2016 το 50% της Ελληνικής
κοινωνίας απειλήθηκε από το φόβο της
περιθωριοποίησης.**

**Σήμερα, οι δείκτες ευημερίας έχουν επανέλθει ή
και ξεπεράσει τα επίπεδα του 2009, πράγμα που
σημαίνει ότι η Ελληνική κοινωνία άντεξε τη
μεγάλη δοκιμασία.**

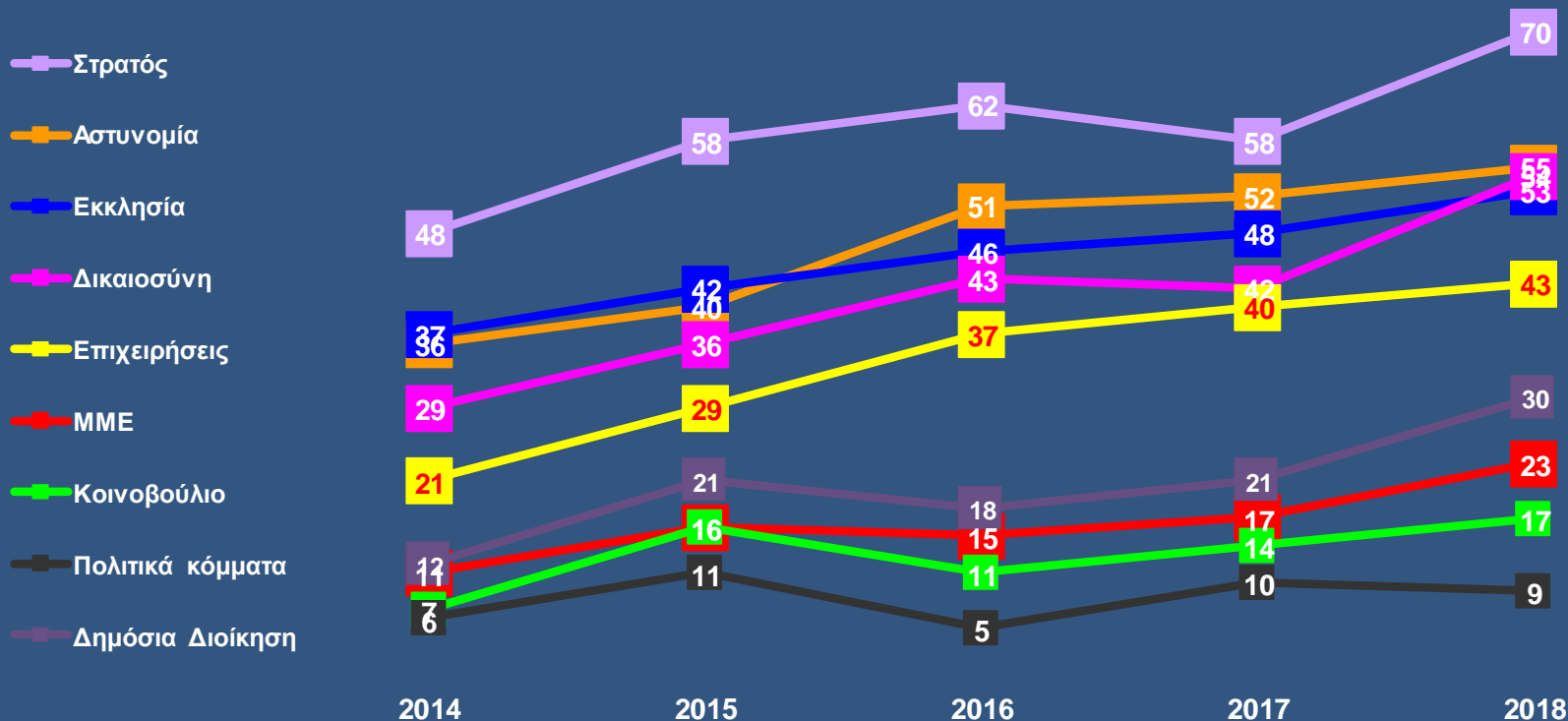


Οι σημαντικοί θεσμοί σήμερα - Ο ρόλος της ιδιωτικής πρωτοβουλίας

Πόσο εμπιστευόμαστε τους θεσμούς: (κλίμακα εμπιστοσύνης 1-9)

- Στρατός
- Αστυνομία
- Εκκλησία
- Δικαιοσύνη
- Επιχειρήσεις
- ΜΜΕ
- Κοινοβούλιο
- Πολιτικά Κόμματα
- Δημόσια Διοίκηση

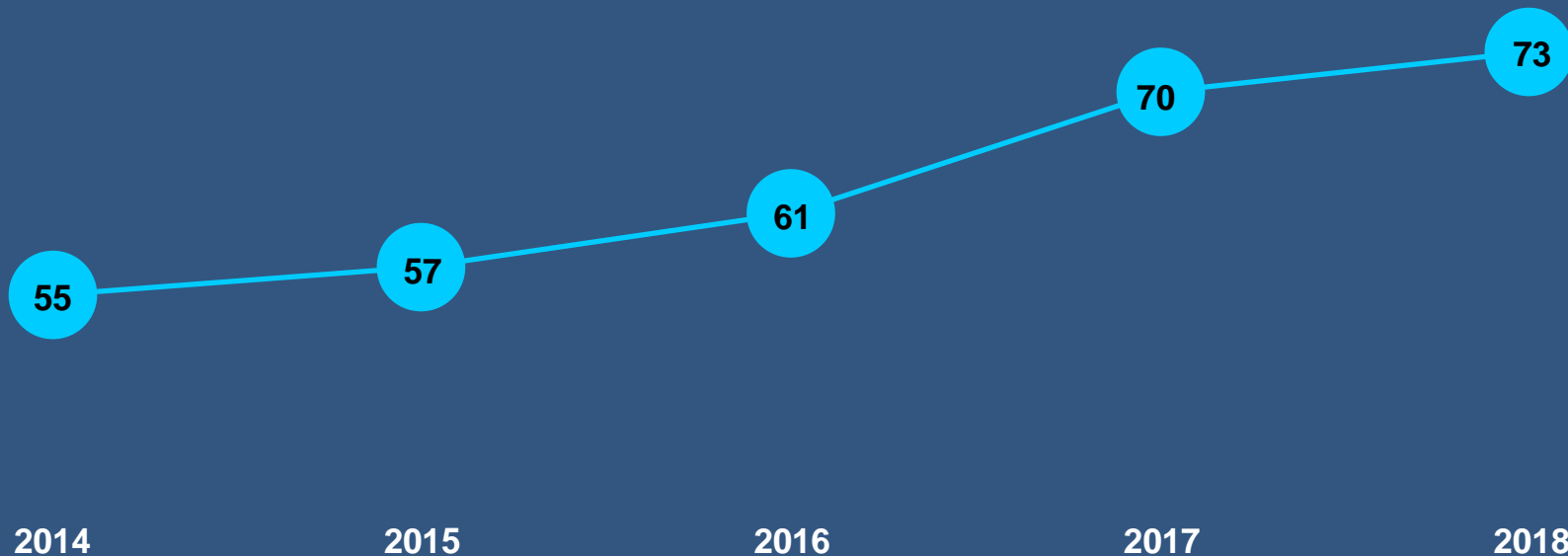
% Εμπιστοσύνη σε θεσμούς (βαθμοί 6-9, σε κλίμακα εμπιστοσύνης 1-9)



Στάσεις απέναντι στον Ιδιωτικό Τομέα

% top 2 boxes συμφωνίας
(μάλλον συμφωνώ & συμφωνώ απόλυτα)

—●— Οι επιχειρηματικοί όμιλοι συνεισφέρουν θετικά στην ελληνική οικονομία



Καταλήγοντας...



Δεν ισχυριζόμαστε ότι η ευημερία επέστρεψε, το αντίθετο, αυτό που ισχυριζόμαστε είναι ότι η κοινωνία εν συνοχή προχωρά στο επόμενο βήμα της με γοργό ρυθμό. Στην πορεία αυτή, η ελληνική επιχειρηματική κοινότητα είναι στην εμπροσθοφυλακή .

ΕΕΝΕ

ΕΛΛΗΝΙΚΗ ΕΝΩΣΗ
ΕΠΙΧΕΙΡΗΜΑΤΙΩΝ



market research

Ευχαριστούμε